

2014

VÝROČNÍ ZPRÁVA



**TŘINECKÉ ŽELEZÁRNY**

## OBSAH

01	Profil obchodní společnosti . . . . .	2
02	Vybrané hospodářské ukazatele 2010–2014 . . . . .	5
03	Dozorčí rada a představenstvo . . . . .	6
04	Úvodní slovo předsedy dozorčí rady . . . . .	8
05	Zpráva představenstva . . . . .	10
	Vývoj makroekonomického konkurenčního prostředí . . . . .	10
	Výroba a postavení na trhu . . . . .	11
	Investice a modernizace . . . . .	14
	Technologie a výzkum . . . . .	14
	Životní prostředí . . . . .	16
	Zaměstnanci . . . . .	20
	Systém řízení . . . . .	22
	Finanční situace . . . . .	24
	Strategické záměry . . . . .	26
06	Zpráva dozorčí rady . . . . .	27
07	Zpráva výboru pro audit . . . . .	28
08	Zpráva auditora . . . . .	29
09	Finanční část I. – řádná účetní závěrka . . . . .	31
	Rozvaha v plném rozsahu – aktiva . . . . .	32
	Rozvaha v plném rozsahu – pasiva . . . . .	33
	Výkaz zisku a ztráty v druhovém členění . . . . .	34
	Přehled o změnách vlastního kapitálu . . . . .	35
	Přehled o peněžních tocích . . . . .	35
	Příloha účetní závěrky . . . . .	36
10	Finanční část II. – konsolidovaná účetní závěrka . . . . .	62
	Konsolidovaná rozvaha v plném rozsahu – aktiva . . . . .	63
	Konsolidovaná rozvaha v plném rozsahu – pasiva . . . . .	64
	Konsolidovaný výkaz zisku a ztráty v druhovém členění . . . . .	65
	Konsolidovaný přehled o změnách vlastního kapitálu . . . . .	66
	Konsolidovaný přehled o peněžních tocích . . . . .	67
	Příloha konsolidované účetní závěrky . . . . .	68

Příloha – Zpráva o vztazích za účetní období 2014

## 01

PROFIL  
OBCHODNÍ SPOLEČNOSTI

**V ROCE 2014 JSME  
SI PŘIPOMENULI  
175. VÝROČÍ ZALOŽENÍ  
TŘINECKÝCH ŽELEZÁREN**

Obchodní společnost TŘINECKÉ ŽELEZÁRNY, a. s. (Třinecké železářny), je pokračovatelem dlouholeté tradice hutní výroby v Těšínském Slezsku. Třinecká huť byla založena Těšínskou komorou arcivévody Karla Habsburského v roce 1839. Dnes jsou Třinecké železářny největším výrobcem oceli v České republice. Strategii Třineckých železáren je „dynamické zvyšování podílu dlouhých válcovaných výrobků s vyšší přidanou hodnotou a její řízení v budovaných výrobních řetězcích“.

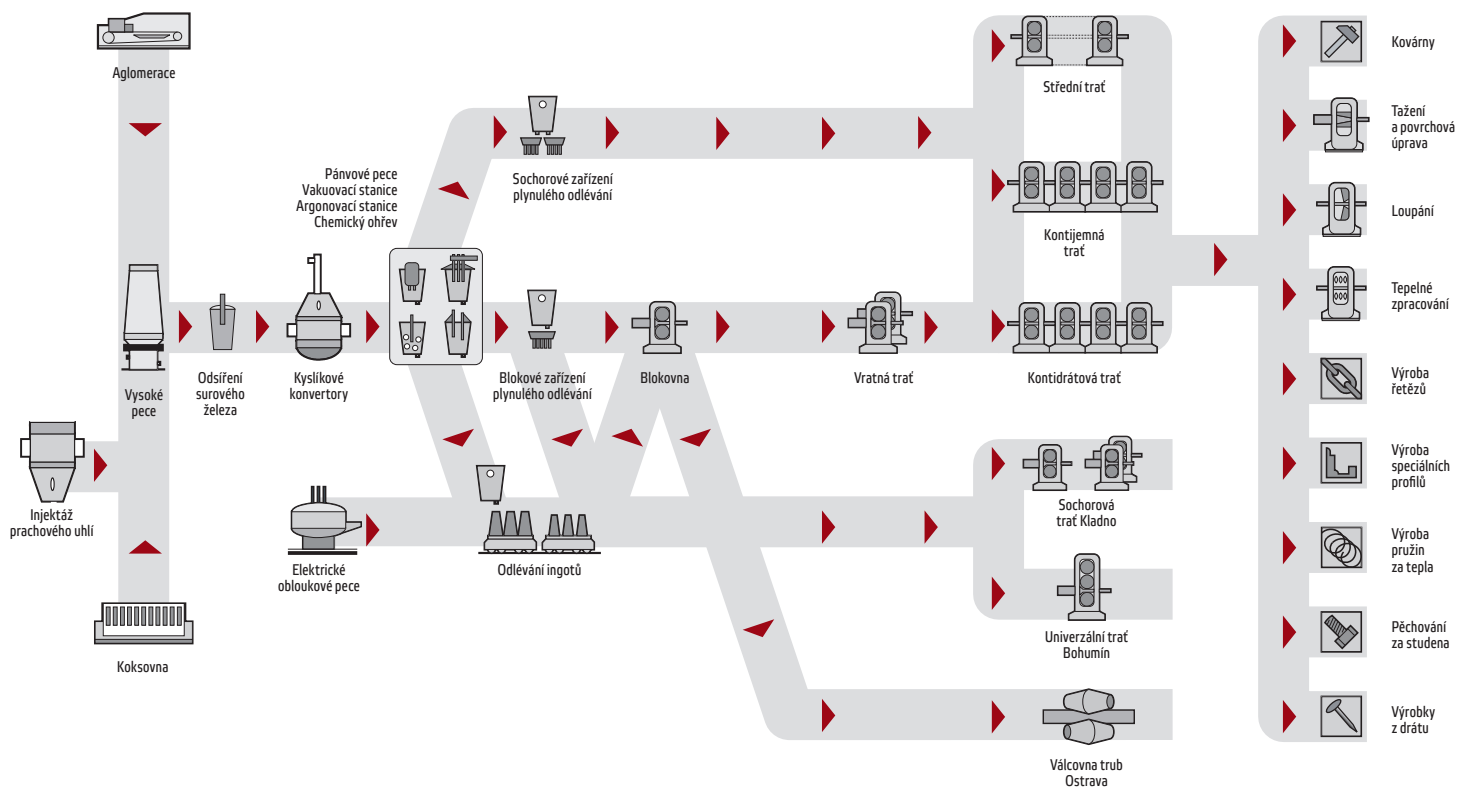
Jediným akcionářem Třineckých železáren je obchodní společnost MORAVIA STEEL a. s.

Třinecké železářny ročně vyrábí v uzavřeném hutním cyklu zhruba 2,5 milionu tun oceli, což je téměř polovina současné celkové produkce oceli v České republice. Hlavní výrobní portfolio tvoří dlouhé válcované výrobky – válcovaný drát, tvarová ocel, speciální tyčová ocel, tažená ocel, kolejnice, široká ocel, bezešvé trubky a hutní polotovary. Dalšími výrobky jsou koks a doprovodné produkty vznikající při jeho výrobě, dále umělé hutné kamenivo a granulovaná struska.

Výrobní provozy Třineckých železáren zahrnují kompletní cyklus od výroby koksu po finální za tepla válcovaný ocelový produkt. Provoz koksochemická výroba sestává ze dvou koksárenských baterií a chemické části. Vyroběný koks je používán ve vlastních vysokých pecích spolu s rudnou vsázkou připravenou ve dvou aglomeracích. Část potřeby vysokopecního koksu je od roku 2013 nahrazena injektáží prachového uhlí do nístěje vysokých pecí. Vyroběné surové železo zpracovává kyslíková konvertorová ocelárna vybavená kompletní pánvovou metalurgií a dvěma zařízeními pro plynulé odlévání oceli – blokovým a sochorovým. Ocel je vyráběna i v elektroocelárně. Bloky, sochory a v menší míře i ingoty z oceláren tvoří vsázkou pro provozy válcoven v Třinci – válcovnu předvalků a hrubých profilů, střední trať, válcovny drátu a jemných profilů – a také pro válcovnu trub v Ostravě, univerzální válcovnu v Bohumíně, či sochorovou válcovnu v Kladně. Doprovodné produkty, vznikající v hutní výrobě, zpracovává provoz druhotných surovin na umělé kamenivo a další stavební materiál.



## MATERIÁLOVÉ TOKY A TECHNOLOGIE



## 01

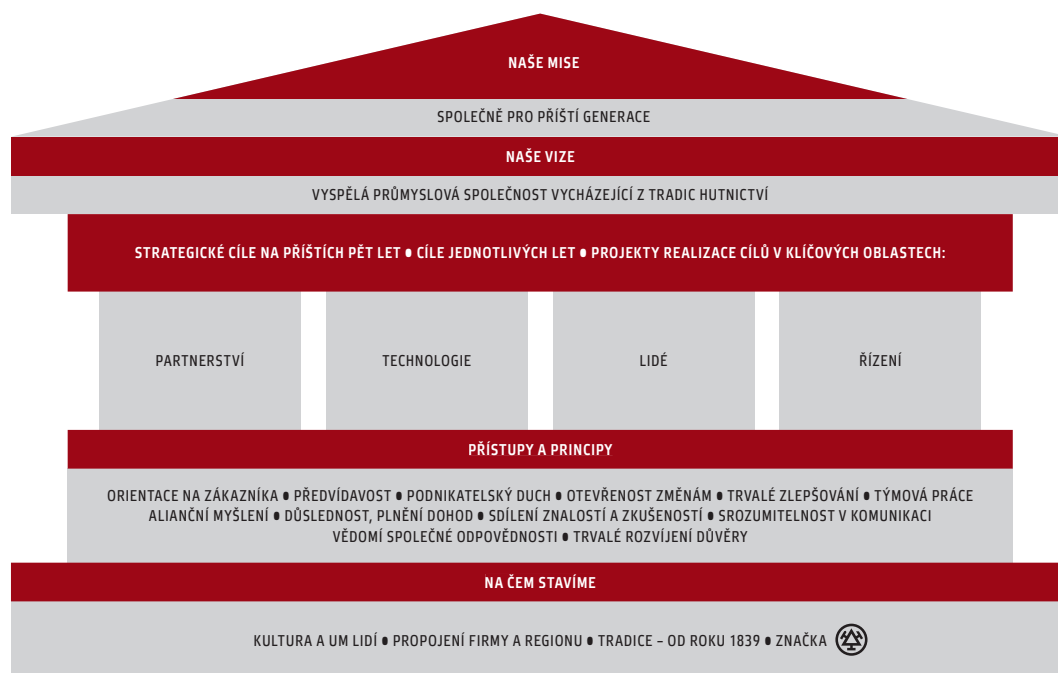
PROFIL  
OBCHODNÍ SPOLEČNOSTI

Třinecké železářny mají podíl ve 29 obchodních společnostech, které jsou součástí výrobních řetězců nebo poskytují služby.

Jejich výrobní kapacity jsou umístěny v Třinci, Bohumíně, Kladně, Starém Městě, České Vsi, Ostrově, Dobré, Kyjově, Prostějově, Radomsku v Polsku a Miskolci v Maďarsku.

Za celou svou dosavadní historii vyrobila huť v Třinci více než 175 mil. tun oceli. Naše výroby dlouhodobě nacházejí své uplatnění nejen na domácím trhu, ale i po celém světě. Více než polovina roční produkce kvalitních ocelových výrobků, označených firemní značkou tří kladívek v kruhu, směřuje k zákazníkům z více než 60 zemí celého světa.

Naše firemní mise „Společně pro příští generace“ vychází z role Třineckých železáren jako historicky dominujícího průmyslového podniku, který ovlivňuje území s přibližně 100 000 obyvateli. Ve firemní misi vyjadřujeme naši spoluzodpovědnost za rozvoj okolního regionu.





# 02 [ VYBRANÉ HOSPODÁŘSKÉ UKAZATELE 2010 – 2014

Ukazatele hospodářské činnosti v letech 2010 – 2014

UKAZATEL	JEDNOTKA	2010	2011	2012	2013	2014
Výroba surového železa	kt	2 043	2 029	2 005	2 068	2 061
Výroba surové oceli	kt	2 498	2 480	2 493	2 553	2 540
z toho kontisličky	kt	2 370	2 360	2 389	2 440	2 424
Prodej válcovaných výrobků včetně oceli	kt	2 338	2 302	2 332	2 405	2 272
Výnosy celkem	mil. Kč	34 672	41 327	38 425	37 765	40 849
Tržby z prodeje výrobků, služeb a zboží	mil. Kč	32 459	38 897	37 111	36 701	38 354
Podíl vývozu z tržeb za válcované výrobky včetně polotovárů	%	55,8	56,7	56,9	58,4	66,6
Náklady celkem bez daně z příjmů	mil. Kč	35 581	39 641	37 421	36 378	37 077
Výsledek hospodaření po zdanění	mil. Kč	-632	1 377	793	1 082	3 048
Konsolidovaný výsledek hospodaření	mil. Kč	-1 047	1 376	1 055	1 376	3 518
Aktiva celkem netto	mil. Kč	25 458	26 914	26 967	30 378	33 462
Dlouhodobý hmotný majetek brutto	mil. Kč	26 940	27 816	28 388	29 934	33 372
Oprávký k dlouhodobému hmotnému majetku	mil. Kč	16 717	17 639	18 370	19 204	20 479
Vlastní kapitál	mil. Kč	18 111	19 361	20 155	21 264	24 512
Investiční výstavba	mil. Kč	1 307	545	744	1 653*	2 007*
Cizí kapitál vč. časového rozlišení	mil. Kč	7 347	7 552	6 812	9 115	8 950
Zaměstnanci – průměrný evidenční přepočtený stav	osob	5 905	5 943	5 962	6 099	6 909
Průměrný měsíční výdělek	Kč/osobu	24 201	27 402	27 500	27 750	28 396

\*bez dotací

## 03

DOZORČÍ RADA  
A PŘEDSTAVENSTVO

## DOZORČÍ RADA



Ing. Tomáš Chrenek, Ph.D.



Ing. Ján Moder



Ing. Evžen Balko



Ing. Jozef Blaško, Ph.D.



doc. Ing. Jiří Cieňciała, CSc.



František Ligocki

FUNKCE	JMÉNO	BYDLIŠTĚ	ZMĚNY
Předseda	Ing. Tomáš Chrenek, Ph.D.	Podzámecká 1, Koloděje, 190 16 Praha 9	
První místopředseda	Ing. Ján Moder	č.p. 1241, 739 95 Bystřice	
Druhý místopředseda	Ing. Evžen Balko	č.p. 1241, 739 95 Bystřice	
Člen	Ing. Jozef Blaško, Ph.D.	Čsl. Odboja 2219/74, 04 011 Košice, Slovenská republika	
Člen	doc. Ing. Jiří Cieňciała, CSc.	č.p. 902, 739 94 Vendryně	
Člen	František Ligocki	č.p. 311, 739 91 Jablunkov	



## PŘEDSTAVENSTVO



Ing. Jan Czudek



Ing. Česlav Marek



Ing. Petr Popelář, MBA



Ing. Henryk Huczala



Ing. Radomíra Pekárková



Ing. Ivo Žížka

# 103

DOZORČÍ RADA  
A PŘEDSTAVENSTVO

FUNKCE	JMÉNO	BYDLIŠTĚ	ZMĚNY
Předseda	Ing. Jan Czudek	č.p. 373, 739 91 Jablunkov	
První místopředseda	Ing. Česlav Marek	Oldřichovice 202, 739 61 Třinec	
Druhý místopředseda	Ing. Petr Popelář, MBA	Václava Košaře 86/21, Dubina, 700 30 Ostrava	do 31.3.2014
Druhý místopředseda	Ing. Henryk Huczala	č.p. 223, 739 53 Komorní Lhotka	od 1.4.2014
Člen	Ing. Henryk Huczala	č.p. 223, 739 53 Komorní Lhotka	do 31.3.2014
Člen	Ing. Radomíra Pekárková	Čsl. legii 182, Starý Bohumín, 735 81 Bohumín	od 1.4.2014
Člen	Ing. Ivo Žížka	Oldřichovice 873, 739 61 Třinec	



## 04

[ ÚVODNÍ SLOVO PŘEDSEDY  
DOZORČÍ RADY**NAŠIM ZÁKAZNÍKŮM, PARTNERŮM  
A ZAMĚSTNANCŮM**

Od poslední celosvětové krize již uplynulo 5 let a zdá se, že se situace pozvolně zlepšuje a navrací k normálu. Ocelářství je však obor, který velice citlivě reaguje nejen na každý výkyv ekonomiky, ale také na úřednická rozhodnutí ad hoc, kde například záměry zlepšení životního prostředí ve svém důsledku znamenají dramatické ohrožení konkurenceschopnosti evropského ocelářství. Ocelářství je navíc obor, v němž se důsledky manažerských rozhodnutí projevují v pozitivním i negativním slova smyslu v řádu let, někdy i desetiletí.

Proto mohu mluvit v případě naší firmy o výsledku velkého nasazení všech zúčastněných stran, to je managementu, zaměstnanců, zákazníků, dodavatelů i našich ostatních partnerů. A velice rád se stávám poslem dobré zprávy, že i v této stále nejisté době jsme dosáhli výsledku hospodaření po zdanění ve výši mírně přesahující 3 miliardy korun, což je srovnatelné s naším rekordním rokem 2007.

Srovnání s rokem 2007 může také ukázat, kam dospělo evropské ocelářství během posledních sedmi let a jaký na ně měla vliv hospodářská krize, která propukla v letech 2008–2009 a z níž se mnozí výrobci ještě plně nevzpamatovali. Výroba v zemích EU ztratila téměř 20% a pohybuje se pod úrovní 170 milionů tun. Ještě hůř je na tom spotřeba oceli v Evropě, která v daném mezidobí poklesla o více než 30%. Pro nás je v této situaci jedinou útěchou fakt, že segment dlouhých výrobků s vyšší užitnou hodnotou není postižen do takové míry jako ostatní produktové skupiny.

Pro rok 2015 očekáváme opět určité oživení v rozvinutých zemích, což kompenzuje slabší dynamiku růstu v zemích rozvojových. V případě Číny jde o důsledky strukturální ekonomické transformace. Příčinami zpomalení spotřeby oceli v zemích Latinské Ameriky a bývalého Sovětského Svazu je pokles cen komodit a také určité geopolitické napětí. Na druhé straně, Indii se díky ekonomickým reformám daří dynamiku růstu spotřeby oceli držet na vyšší úrovni. Tahouny růstu světové spotřeby oceli se tak postupně stávají země Blízkého a Středního východu a také Afrika, kde je potenciál růstu spotřeby ocelových výrobků nejvyšší.



**V PODMÍNKÁCH  
EVROPSKÉHO  
OCELÁŘSTVÍ  
SOUČASNOSTI NEJSOU  
NAŠE ÚSPĚCHY  
SAMOZŘEJMOSTÍ**



Ocelářství Evropské unie tak vedle pokračování mírného oživení očekává důležitá rozhodnutí, která mají padnout v nejvyšších orgánech EU v závěru roku 2015. Představitelé EU si začínají uvědomovat, že stanovení nereálných cílů v oblasti klimatických změn může ve svém důsledku znamenat zvýšení odlivu průmyslové výroby z EU se všemi sociálními i ekonomickými důsledky. Proto všichni vítáme materiál Evropské komise s názvem „Akční plán pro konkurenceschopný a udržitelný ocelářský průmysl v Evropě“ a věříme, že nejvyšší orgány EU zvolí při svém rozhodování na poli klimatických změn realističtější cíle. Limity, o kterých se v současnosti jedná, jsou totiž technicky téměř nedosažitelné a vůbec neberou ohled na ocel jako materiál, bez něhož nelze provést převážnou většinu ekologických projektů. Nesmíme zapomenout ani na problematiku energetické politiky, která je pro ocelářství obdobně významná.

V podmínkách evropského ocelářství současnosti nejsou naše úspěchy samozřejmostí. Stojí za nimi vysoké nasazení v každodenní práci zaměstnanců, stejně jako stále kvalitnější spolupráce s partnery i zodpovědné rozhodování našich manažerů. Děkuji vám všem za dosavadní i budoucí spolupráci při naplňování naší firemní strategie.

Ing. Tomáš Chrenek, Ph.D.

předseda dozorčí rady

] 04

ÚVODNÍ SLOVO PŘEDSEDY  
DOZORČÍ RADY

## 05

ZPRÁVA  
PŘEDSTAVENSTVAVÝVOJ MAKROEKONOMICKÉHO  
KONKURENČNÍHO PROSTŘEDÍ

Hrubý domácí produkt v České republice zaznamenal v roce 2014 ve srovnání s předchozím rokem nárůst o 2,0 %. Po dvouletém období poklesu hrubého domácího produktu (2012 – 2013) tak loňský nárůst přesně dosáhl výsledku z roku 2011. Ve srovnání s ostatními evropskými zeměmi si česká ekonomika vedla poměrně dobře, jelikož oproti eurozóně dosáhla dvojnásobného růstu. Hlavním tahounem poptávky byl v každém čtvrtletí přechozího roku zahraniční obchod, kdy dovoz dosáhl vyššího meziročního nárůstu (9,6 %) než vývoz (8,8 %). Hospodářský růst v minulém roce byl navíc podpořen výdaji na konečnou spotřebu domácností a výdaji vládních institucí. Na straně nabídky měl největší podíl na růstu HDP zpracovatelský průmysl, zejména odvětví dopravních prostředků, strojů a zařízení a výroba kovů a konstrukcí. Jeho příspěvek k růstu HDP byl ve všech čtvrtletích minulého roku více než poloviční. V oblasti služeb rostla významně doprava, činnosti v oblasti nemovitostí a veřejná správa. Naopak stavebnictví a zemědělství mírně klesaly.



**TŘINECKÉ ŽELEZÁRNY  
SI UDRŽELY POSTAVENÍ  
NEJVĚTŠÍHO VÝROBCE  
OCELI V ČESKÉ  
REPUBLICI**

Výroba surové oceli v České republice v minulém roce meziročně vzrostla o 3,7 % z 5,17 milionů tun na 5,36 milionů tun. Třinecké železářny vyrobily téměř stejné množství surové oceli jako v předchozím roce a udržely si postavení největšího výrobce oceli v České republice. V minulém roce zaznamenal ocelářský průmysl v České republice stabilizovaný vývoj, a to jak z hlediska výroby, tak i spotřeby a obchodu. Nicméně i přes postupný růst hutní produkce v České republice byly její objemy v roce 2014 stále o 20 až 25 % nižší než v roce 2007, to znamená před začátkem světové finanční krize.

Světová výroba surové oceli meziročně vzrostla a dosáhla nového rekordu více než 1,66 miliard tun. Největší nárůst zaznamenala Čína, kde výroba stoupla o 0,9 % na 779 milionů tun, i další asijské země. Vzhledem k dosažené světové výrobě surové oceli, je na místě upozornit na skutečnost, že rozdíl mezi Čínou – světovou jedničkou v její výrobě – a Japonskem, které je druhé v pořadí, činil v minulém roce více než 700 milionů tun, což představuje téměř polovinu celkové světové produkce. Globálním problémem ocelářství, který přetrvává již několik posledních let, zůstává i nadále přebytek nabídky, jež tlačí ceny konečné produkce směrem dolů. V evropském měřítku stále s očekáváním vyhlížíme nalezení konsensu ve věci řešení klimaticko-energetické strategické koncepce, jež by zabránila vytěsňování ocelářského průmyslu z Evropské unie a posílila tak jeho konkurenceschopnost.



## VÝROBA A POSTAVENÍ NA TRHU

Výroba surové oceli ve světě meziročně stoupla o 20 milionů tun. Podle světové ocelářské asociace worldsteel jí bylo vyrobeno 1 662 mil. tun, což představuje nárůst o 1,2 %. Na tomto meziročním růstu má opět největší podíl Asie (+16,2 mil. tun), když nejvíce stoupla výroba oceli v tomto světovém regionu v Číně, a to o 7,3 mil tun. Nejdynamičtěji však rostla výroba oceli na Blízkém východě, kde se meziročně zvýšila o 7,7 %. Mírně rostla také v Severní Americe. V zemích EU 28 se oživení průmyslové výroby pozitivně projevilo 1,7 % růstem produkce oceli, když v nich bylo vyrobeno 169,2 mil tun. Naopak konflikt na Ukrajině poznamenal uskupení zemí SNS poklesem výroby oceli o 2,8 % na 105,1 mil. tun.

Podíl zemí EU 28 na globální výrobě oceli, se prakticky nezměnil, když činí 10,2 %. Nejvíce stoupla výroba oceli v Polsku (+0,7 mil. tun), ve Francii (+0,5 mil tun) a Německu (+0,3 mil. tun). Naopak největší meziroční pokles zaznamenala Itálie (-0,3 mil. tun). Využití výrobních kapacit oceli se v zemích EU snížilo na 76,7 %.

České hutě vyrobily vloni 5,36 milionu tun oceli, což bylo o 3,7 % více než v předchozím roce. Produkce válcovaného materiálu v hodnoceném období činila 4,8 mil. tun, což je prakticky shodné s rokem 2013. Objem roční výroby oceli je ale nadále pod úrovní, kterou tuzemské hutě vykazovaly před hospodářskou krizí v roce 2007. V současné době je ocelářský průmysl v České republice stabilizovaný, a to jak z hlediska výroby, tak i spotřeby a obchodu.

S oživením hlavních spotřebních segmentů oceli (stavebnictví, strojírenství, dopravní prostředky) v EU 28 očekává asociace worldsteel pro rok 2015 růst její spotřeby o 2,9 %. Světová spotřeba oceli by měla v roce 2015 růst o 2,0 % na úroveň 1 594 mil. tun. K největšímu růstu spotřeby má dojít v Africe, na Středním východě a v Jižní a Střední Americe. Mírný růst spotřeby oceli se předpokládá i v Severní Americe.

V roce 2014 došlo v Číně poprvé po 14 letech k poklesu domácí spotřeby oceli a Čína tak exportuje přebytky oceli na zahraniční trhy. Čínský státní úřad plánuje do roku 2025 směřovat část nadvýroby oceli na zahraniční projekty týkající se výstavby železnic v Rusku a Thajsku, dosažitelná je i dohoda Číny s africkými státy na výstavbu dopravní infrastruktury.

Evropský trh s ocelí bude pozitivně ovlivněn rozhodnutím Evropské centrální banky, která schválila uvolnění cca 60 miliard EUR měsíčně od března 2015 do září 2016 jako podporu oživení ekonomiky. Zvyšující se poptávka po ušlechtilých ocelových výrobcích v Evropě poskytuje evropským ocelářům příležitost v navyšování přidaných hodnot. Dále mají evropští oceláři možnost směřovat své výrobky na rostoucí trhy Středního východu a Afriky.

Hrozbou evropského ocelářství v globálním měřítku jsou rostoucí dovozy levné čínské oceli, vysoké ceny energií, daň za ochranu životního prostředí, stárnoucí populace a její úbytek i neochota k potřebným hospodářským reformám.

# 105

ZPRÁVA  
PŘEDSTAVENSTVA

## 05 [

ZPRÁVA  
PŘEDSTAVENSTVA

**NAVYŠUJEME PODÍL  
VÝROBY TYČOVÉ OCELI  
A PROFILŮ S VYŠŠÍ  
PŘIDANOU HODNOTOU**

Třinecké železárny jsou od roku 2009 největším výrobcem surové oceli v České republice. V roce 2014 jí Třinecké železárny vyrobily 2,54 mil. tun a náš podíl na tuzemské výrobě tak činil více než 47 %.

Třinecké železárny prodaly 2,27 mil. tun dlouhých válcovaných výrobků. Náš prodej dlouhých výrobků poklesl oproti roku 2013 o 5,5 %. Tento pokles souvisí s nižší výrobou v důsledku více než měsíční odstávky válcovny drátů, během níž proběhla její modernizace. Díky této investici jsme se v sortimentu drátu opět zařadili mezi světovou špičku. Válcovaný drát v objemu 815,4 kt přesto tvořil největší objem našeho prodeje. Nejvíce v tomto sortimentu rostl podíl uhlíkových ocelí určených pro výrobu náročných dílů pro automobily a strojírenství. Zároveň se zvýšily prodeje tažených drátů určených pro výrobu šroubů a ložisek.

Fúzí sloučením dceřiné obchodní společnosti Sochorová válcovna TŽ, a.s., do Třineckých železáren jakožto nástupnické obchodní společnosti (dnes závod Sochorová válcovna v Kladně) došlo ke změně vykazování jednotlivých výrobových skupin. Na jedné straně je zaznamenán meziroční pokles prodeje polotovarů (před touto fúzí dodávky vstupů pro obchodní společnost Sochorová válcovna TŽ, a.s.) a na druhé straně růst prodeje tyčové a profilové oceli.

Přímý prodej polotovarů mimo dceřiné obchodní společnosti dosáhl objemu 297,7 kt a ve srovnání s rokem 2013 vzrostl o 4,1 %. V případě tuzemského trhu to znamená zvýšení o 5,8 %, u exportu o 2,4 %. Jednalo se zejména o vzrůst vývozu na německý trh. Svým dceřiným obchodním společností dodaly Třinecké železárny 7,2 kt polotovarů.

Třinecké železárny také dodaly na trh 569,8 kt tyčové a profilové oceli. S investicí do nových loupacích a zušlechťovacích kapacit kontinuálně navyšujeme podíl tyčové oceli a profilů s vyšší přidanou hodnotou pro segmenty dopravních prostředků a strojírenství. Prodej v sortimentu kolejnic a příslušenství železničního svršku jsme meziročně navýšili o 0,2 % na 284,1 kt.

V tuzemsku se Třineckým železárnám povedlo zvýšit prodej kolejnic a příslušenství o 44 %. I přes snížený export se nám podařilo zvýšit prodej kolejnic a příslušenství na trzích v Polsku, USA, Izraeli a Brazílii. Kolejnice jsou našim jediným produktem, který jsme s přihlédnutím k nákladům na dopravu schopni vyvážet prakticky do celého světa.

Prodej bezešvých trub v loňském roce dosáhl 96 kt. Na něm má největší podíl rostoucí objem dodávek olejářských trub na trh Spojených států amerických. Podíl dodávek na domácí trh se dlouhodobě pohybuje okolo 12 %. Hlavními exportními teritorii nadále zůstávají Německo, USA, Itálie a Polsko. Bezešvé trubky vyrobené v Třineckých železárnách jsou určeny zejména pro stavební konstrukce, k dalšímu zpracování ve strojírenství, pro energetický průmysl a také pro těžbu a dopravu surovin.

Tržní situace na trhu se širokou ocelí, kterou vyrábíme na univerzální trati v Bohumíně, je stabilní. Nadále výrazně převažují dodávky konstrukčních značek oceli. Meziroční pokles prodeje široké oceli o 5,5 % byl způsoben snížením objemu exportu, kde dochází k přesunu poptávky k menším šířkám a k ocelím s vyšší mezí kluzu.

Ve výrobě a prodeji tažené oceli dosáhly Třinecké železárny dalšího růstu, a to o 7,0 %. Roste zejména objem tažených tyčí z válcovaných drátů a tyčové oceli, ze kterých jsou vyráběny díly pro segment dopravních prostředků a strojírenství. Jsou používány hlavně pro díly automobilů tlumící nerovnosti vozovek, komponenty řízení a další obráběné díly. Největší objemy prodeje tažené oceli směřovaly v roce 2014 na tuzemský trh, a dále na trhy Německa, Polska, Maďarska, Slovenska a Slovinska. Slibně se rozvíjí také spolupráce s balkánskými a severskými zeměmi.

Mezi naše cíle patří další zvyšování podílů výroby ušlechtilých ocelí a finalizace oceli v tyčích – tažení, loupání, tepelné zpracování a další.



### Prodej dlouhých výrobků 2012 – 2014

PRODEJ (tuny)	TUZEMSKO			EXPORT			CELKEM		
	2012	2013	2014	2012	2013	2014	2012	2013	2014
Válcovaný drát	314 452	338 919	285 794	602 265	608 610	529 630	916 717	947 529	815 424
Polotovary	454 968	458 059	176 250 <sup>1</sup>	130 235	146 156	199 853	585 203	604 215	376 103 <sup>1</sup>
Profilová a tyčová ocel	163 499	157 010	215 067 <sup>2</sup>	181 486	190 052	354 733 <sup>2</sup>	344 985	347 062	569 800 <sup>2</sup>
Kolejnice	22 504	22 049 <sup>3</sup>	39 397 <sup>3</sup>	245 958	261 370 <sup>3</sup>	244 693 <sup>3</sup>	268 462	283 419 <sup>3</sup>	284 090 <sup>3</sup>
Trubky	13 310	11 413	11 437	82 379	83 772	84 862	95 689	95 185	96 299
Široká ocel	6 323	6 454	7 091	41 886	40 911	37 652	48 209	47 365	44 743
Tažená ocel	24 126	23 671	27 567	42 871	49 837	51 070	66 997	73 508	78 637
Tažené dráty	3 329	3 773	4 259	2 416	2 825	2 752	5 745	6 598	7 011
<b>CELKEM</b>	<b>1 002 511</b>	<b>1 021 348</b>	<b>766 862</b>	<b>1 329 496</b>	<b>1 383 533</b>	<b>1 505 245</b>	<b>2 332 007</b>	<b>2 404 881</b>	<b>2 272 107</b>

<sup>1</sup> bez polotovarů pro původně dceřinou společností Sochorová válcovna TŽ, a.s. Kladno

<sup>2</sup> včetně profilové oceli ze závodu Sochorová válcovna v Kladně

<sup>3</sup> prodeje kolejnic včetně příslušenství železničního svršku

# 105

ZPRÁVA  
PŘEDSTAVENSTVA

### Naše exportní teritoria

STRUKTURA EXPORTU V %	2012	2013	2014
Evropská unie	88,1	89,2	86,4
– z toho Německo	26,2	26,6	25,3
– z toho Slovensko	13,3	13,5	11,7
– z toho Itálie	13,0	12,9	12,9
– z toho Polsko	13,1	12,3	12,7
Ostatní Evropa	1,3	1,6	0,8
Amerika	9,1	7,7	11,1
Afrika	0,3	1,0	0,8
Asie	1,2	0,5	0,9
<b>CELKEM</b>	<b>100,0</b>	<b>100,0</b>	<b>100,0</b>

## 05 [

ZPRÁVA  
PŘEDSTAVENSTVA

**TŘINECKÉ ŽELEZÁRNY  
PROINVESTOVALY  
V ROCE 2014  
REKORDNÍCH  
3 237 MIL. KČ**

**INVESTICE A MODERNIZACE**

Plán akcí technického rozvoje roku 2014, který je součástí našeho podnikatelského programu, plně odpovídá naší obchodně výrobní strategii, kterou lze definovat jako „dynamické zvyšování podílu dlouhých výrobků s vyšší přidanou hodnotou na bázi rudné cesty a její řízení v budovaných výrobních řetězcích“. Investice byly zaměřeny na modernizační projekty a akce v oblasti ekologie, vyplývající ze závěrů integrovaných povolení. Další investice směřovaly ke snižování nákladů a obnově stávajícího výrobního zařízení.

Třinecké železárně celkem proinvestovaly 3 237 mil. Kč, z toho 1 230 mil. Kč tvořily dotace na ekologické stavby přijaté ze Státního fondu životního prostředí (SFŽP).

V roce 2014 pokračovala realizace 33 rozestavěných akcí. K nejvýznamnějším patřily:

- Loupací a zušlechťovací linka tyčí
- Modernizace kontidrátové tratě

Třinecké železárně nově zahájily 38 modernizačních akcí. K těm nejdůležitějším patří:

- Závitování trubek a nátrubků
- Rekonstrukce plynočistírny konvertoru K1 a K2
- Výstavba dvou STC pecí

V roce 2014 jsme nadále pokračovali v realizaci 11 ekologických akcí s 90% dotací ze SFŽP a EU a 5 ekologických akcí s 40% dotací ze SFŽP. K nejvýznamnějším patří:

- Rekonstrukce odsávání odléváren vysokých pecí
- Sekundární odprášení haly kyslíkové konvertorové ocelárny
- Odprášení spalin a odprášení uzlů aglomerace č. 2

**TECHNOLOGIE A VÝZKUM**

Záměrem technologické činnosti v Třineckých železárnách je dosažení jejich strategických cílů k naprosté spokojenosti odběratelů. Hlavní funkcí technologie je pak řízení a celková stabilizace procesu výroby s důrazem na efektivitu produkce, projevující se například snižováním výrobních nákladů při současném zvyšování kvalitativních parametrů vyráběných polotovarů, což je nezbytné pro udržení naší konkurenceschopnosti. Mezi další technologické aktivity bezesporu patří nepřetržitá kontrola kvality výroby v souladu s požadavky zákazníků, a to prostřednictvím 14 nosných výrobních programů, kterými jsou:

- Oceli pro sochorovou válcovnu
- Tyčové oceli z kontijemné a střední tratě pro automobilový průmysl
- Nakládání s odpady a vedlejšími produkty
- Automatové oceli
- Pružinové oceli
- Tažená ocel
- Šroubárenské oceli
- Antikorozní a nástrojové oceli
- Řetězové oceli
- Dráty z kontidrátové tratě
- Ložiskové oceli
- Předlitky pro přímé dodávky a oceli pro nápravy
- Výroba trubek
- Kolejnice

Oblast technologie je řízena na základě technologických předpisů a směrnic. Zaujímá celý výrobní tok materiálu počínaje výrobou surového železa, přes jeho zkujňování až po finalizaci oceli na jednotlivých válcovenských tratích. Pozornost je také zaměřena na kontrolu kvality výrobku a na sekundární procesy výroby přinášející vyšší přidanou hodnotu vyráběným polotovarům jako je tepelné zpracování, případně tažení.



Zmíněné technologické předpisy a směrnice vycházejí z požadavků odběratelů v synergii s možnostmi výrobních zařízení a jsou průběžně aktualizovány s ohledem na výzkumnou a vývojovou činnost nebo na inovaci technologie. Zavedené „Plány kvality“ a „Program trvalého zlepšování“ vedený prostřednictvím „Cílů kvality“ jsou pak funkčním nástrojem pro garanci kvality nejvýznamnějším odběratelům, případně pro implementaci nové technologie či nového výrobku.

Výzkum a vývoj (VaV) se v roce 2014 soustředil na otázky zlepšení stávající kvality celé škály sortimentu uvedené výše a současně na otázku zpracování druhotných surovin a odpadů, jako recyklátu, opakovaně využívaného při samotné výrobě ocelových polotovarů.

Tyto aktivity mají za cíl snížit nebo úplně eliminovat neshodnou výrobu, a také maximálně uspokojit stále rostoucí požadavky odběratelů na kvalitu.

V oblasti základního výzkumu jsou hlavními partnery Třineckých železáren při řešení projektů jak jejich dceřině obchodní společnosti MATERIÁLOVÝ A METALURGICKÝ VÝZKUM s. r. o. a VÚHŽ a. s., tak různé vysoké školy a výzkumné organizace, např. v České republice VŠB-TU Ostrava, VUT Brno, VŠCHT Praha, Univerzita Liberec, i v zahraničí, např. Uniwersytet Śląski v Polsku nebo Univerzita Freiburg v Německu. Ve všech projektech se státní dotací probíhá tato spolupráce stejně jako v minulých letech.

Vhodné skloubení spolupráce mezi základním a aplikovaným výzkumem může přinést úspěšnou aplikaci nových či modifikovaných technologií umožňujících nejen zvýšení kvality výrobků Třineckých železáren, ale také snížení nákladů na výrobu i snížení negativních vlivů na životní prostředí.

V roce 2014 bylo v Třineckých železárnách řešeno celkem 28 výzkumných projektů, z toho 5 projektů se státní dotací.

# ] 05

ZPRÁVA  
PŘEDSTAVENSTVA



# 05 [

ZPRÁVA  
PŘEDSTAVENSTVA



## ŽIVOTNÍ PROSTŘEDÍ

### Ochrana ovzduší

Oproti roku 2013 došlo k dalšímu snížení emisí tuhých látek o více než 5%, na historické minimum 560 t/rok. Ke snížení těchto emisí došlo především na několika podstatných zdrojích znečišťování provozu Výroba surového železa a oceli, ale také na řadě menších zdrojů. Mírný pokles je rovněž zaznamenán u emisí NO<sub>x</sub>. Naopak mírně nepříznivý trend je vykázan u emisí oxidu uhelnatého a také oxidu siřičitého, kde je hlavní příčinou zvýšený výskyt síry ve vstupních surovinách a palivech, především v aglomeračním procesu, s následným dopadem na emise SO<sub>2</sub>.

Mírný nárůst emisí označených jako „ostatní“ je zapříčiněn zvýšeným počtem znečišťujících látek, které máme povinnost od roku 2014 sledovat.

V první polovině roku 2014 uzavřely Třinecké železářny dobrovolnou dohodu s Ministerstvem životního prostředí České republiky, směřující k dalšímu omezování zatížení životního prostředí, zejména ke snížení znečišťování ovzduší. Třinecké železářny uzavřením této dohody dobrovolně přijaly celkem 16 závazků ke zlepšení životních podmínek v regionu.

### Ochrana čistoty vod

Množství vypouštěných odpadních průmyslových vod do vodního toku Olše a míra znečištění těchto vod nevykazuje za rok 2014 oproti roku 2013 výrazné odchylky a odpovídá dlouhodobě stabilizovanému stavu vodního hospodářství Třineckých železáren. Kvalita odpadních vod dosahuje udržitelné úrovně s ohledem na plnění stanovených limitů povoleného znečištění.

V přepočtu produkce odpadní vody na tunu vyrobené oceli je situace ve srovnání s rokem 2013 pozitivní. Produkce odpadních vod na tunu oceli meziročně poklesla o více než 10% z 1,75 m<sup>3</sup>/t na 1,57 m<sup>3</sup>/t.

V průběhu roku 2014 nevznikla v Třineckých železárnách žádná havarijní situace, která by měla za následek zhoršení či ohrožení jakosti podzemních nebo povrchových vod.

# 105

ZPRÁVA  
PŘEDSTAVENSTVA

### Výskyt emisí v tunách v letech 2012 – 2014

ROK	TUHÉ ZNEČ. LÁTKY (t/rok)	OXID SIŘIČITÝ (t/rok)	OXIDY DUSÍKU (t/rok)	OXID UHELNATÝ (t/rok)	OSTATNÍ EMISE (t/rok)
2012	581	2 323	1 453	59 769	66
2013	594	2 425	1 410	60 698	56
2014	560	2 566	1 362	62 999	64

### Znečištění vypouštěné do vodního toku v areálu Třineckých železáren

ROK	MNOŽSTVÍ ODPADNÍ VODY (m <sup>3</sup> /rok)	NL NEROZPUŠTĚNÉ LÁTKY (t/rok)	C <sub>10</sub> – C <sub>40</sub> UHLOVODÍKY (t/rok)	RAS ROZPUŠTĚNÉ ANORGANICKÉ SOLI (t/rok)	CHSKCR CHEM. SPOTŘEBA KYSLÍKU (t/rok)	FE CELK. ŽELEZO CELKOVÉ (t/rok)
2012	4 370 584	42,0	0,80	2 142	73,6	4,6
2013	4 618 752	44,5	0,65	2 143	77,3	4,2
2014	3 992 219	28,0	0,42	2 047	44,3	3,7

## 05 [

ZPRÁVA  
PŘEDSTAVENSTVA

**V RÁMCI  
EKOLOGICKÝCH AKCÍ  
JSME PROINVESTOVALI  
1 533 MIL. KČ**

**Nakládání s odpady**

V roce 2014 došlo k omezení druhové skladby odpadů vznikajících v souvislosti s hlavní výrobní činností Třineckých železáren a také k celkovému snížení množství produkovaných odpadů. Do nakládání v režimu vedlejších produktů byl v tomto roce přeřazen odpad kategorie „Ostatní“ – odprašky z prvních sekcí elektroodlučovačů aglomerací a díky vybudování zařízení na odolejování okují i dříve nebezpečný odpad – zaolejované okuje.

V číselném vyjádření to představuje vznik celkem 158 602 tun odpadů, což je v porovnání s rokem 2013 (281 279 tun) pokles o cca 44 %. Také ukazatel množství odpadů na tunu vyrobené oceli byl nižší a měl hodnotu 62,4 kg/t, tj. o 43,3 % méně než v roce 2013 (110 kg/t).

S celkovým poklesem produkce odpadů nekorresponduje nárůst odpadů kategorie „Nebezpečný“ (nárůst o 109 %). Tento nárůst způsobil odpad – jemné kaly z kyslíkové konvertorové ocelárny vzniklé z vedlejšího produktu, který nebylo možné v tomto roce zpracovat do certifikovaného výrobku – Fe korekce a také odpad – zaolejované okuje ze závodu Sochorová válcovna v Kladně.

**Ekologické akce**

V roce 2014 byly realizovány ekologické akce:

- Modernizace a rekonstrukce koksárenské baterie č. 11 (přípravná fáze)
- Zpracování zaolejovaných okují
- Odprášení spalin a odprášení uzlů aglomerace č. 2
- Rekonstrukce odsávání odléváren vysokých pecí č. 4 a č. 6
- Sekundární odprášení haly kyslíkové konvertorové ocelárny
- Odprášení pracoviště pro pálení slitků
- Snížení emisí na zařízení pro výrobu vysokopecní vsázky
- Odprášení multifunkčního zařízení pro výrobu ocelářského aglomerátu
- Odprášení třídírny pelet (rud)
- Mobilní odprašovací zařízení
- Víceúčelové odprašovací jednotky
- Odprášení výklopníků č. 3 a č. 4
- Odprášení vykládací jámy uhlí
- Snížení fugitivních emisí na drticích linkách a struskovém hospodářství
- Snížení fugitivních emisí na mlýnici strusky
- Snížení fugitivních emisí na víceúčelové ekologické ploše
- Pořízení univerzálního zametacího – skrápěcího vozu
- Snížení fugitivních emisí na pásové dopravě rudiště – mlžné clony
- Snížení fugitivních emisí pomocí mobilních průmyslových vysavačů
- Odprášení na vakuovací stanici RH 2
- Odprášení mezipánvového hospodářství zařízení plynulého odlévání č. 1 a 2
- Výsadba izolační zeleně

Celkem bylo v roce 2014 v rámci ekologických akcí proinvestováno 1 533 mil. Kč, z toho 1 230 mil. Kč tvořily dotace na ekologické stavby přijaté ze Státního fondu životního prostředí.



### Emise skleníkových plynů

Emise skleníkových plynů ze zařízení Třineckých železáren v areálu v Třinci byly za rok 2013 v množství 2 735 869 tun, hodnota měrné emise byla 1,072 tun oxidu uhličitého na tunu vyrobené surové oceli.

V roce 2014 se Třineckým železárnám podařilo snížit emise skleníkových plynů z jejich zařízení v areálu v Třinci na 2 630 157 tun. Množství emisí skleníkových plynů ze zařízení v závodu Sochorová válcovna v Kladně činí 50 987 tun a ze zařízení v provozu Válcovna trub v Ostravě 5 251 tun. Celkové množství emisí skleníkových plynů ze zařízení Třineckých železáren za rok 2014 tak dosáhlo výše 2 686 395 tun. Hodnota měrné výrobní emise oxidu uhličitého na tunu surové oceli poklesla na hodnotu 1,057 tun, což představuje snížení o 3,86 %. Tento pokles je způsoben především snížením spotřeby vysokopečnického plynu.

### Záměry v oblasti ekologizace životního prostředí v roce 2015

Do plánu technického rozvoje na rok 2015 jsou zařazeny následující ekologické investiční akce včetně těch, na které získaly Třinecké železářny státní dotace ze Státního fondu životního prostředí (výzva č. 36, 38 a 48), a těch, které přecházejí z minulého období:

- Modernizace a rekonstrukce koksárenské baterie č. 11
- Přidávání aktivního uhlí do spalin na aglomeraci č. 1 a č. 2
- Odsíření aglomerace č. 1 a č. 2
- Rekonstrukce plnění kontejneru pod látkovými filtry aglomerace č. 1

- Rekonstrukce míchání odprašků aglomerace č. 2
- Výstavba nového ohříváče větru č. 64
- Technická rekultivace skládky Neboranka
- Odprášení vykládací jámy uhlí
- Odprášení spalin a odprášení uzlů aglomerace č. 2
- Rekonstrukce odsávání odléváren vysokých pecí č. 4 a č. 6
- Sekundární odprášení haly kyslíkové konvertorové ocelárny
- Odprášení pracoviště pro pálení slitků
- Snížení emisí na zařízení pro výrobu vysokopečnické vsázky
- Odprášení multifunkčního zařízení pro výrobu ocelářenského aglomerátu
- Odprášení třídírny pelet (rud)
- Mobilní odprašovací zařízení
- Víceúčelové odprašovací jednotky
- Odprášení výklopníků č. 3 a č. 4
- Snížení fugitivních emisí pomocí mobilních průmyslových vysavačů
- Snížení fugitivních emisí na pásové dopravě rudiště – mlžné clony
- Pořízení univerzálního zametacího – skrápěcího vozu
- Snížení fugitivních emisí na drticích linkách a struskovém hospodářství
- Snížení fugitivních emisí na víceúčelové ekologické ploše
- Odprášení na vakuovací stanici RH 2
- Odprášení mezipánvových hospodářství zařízení plynulého odlévání oceli č. 1 a č. 2
- Izolační zezeň

# 105

ZPRÁVA  
PŘEDSTAVENSTVA



# 05 [

ZPRÁVA  
PŘEDSTAVENSTVA

## ZAMĚSTNANCI

Základní způsoby chování zaměstnanců včetně dodržování zásad společenské odpovědnosti firem (CSR) stanovují v Třineckých železárnách Pracovní řád a Etický kodex, zákonné a nadstandardní sociální výhody zaměstnanců upravuje Podniková kolektivní smlouva a na ni navazující Sociální kodex. Tyto dokumenty jsou dále rozpracovány ve vnitropodnikové dokumentaci, kterou se zaměstnanci řídí při plnění pracovních povinností.

V roce 2014 byla pozornost v oblasti lidských zdrojů nadále zaměřena na získávání technicky vzdělaných absolventů středních a vysokých škol pro zajištění generační obměny a běžné fluktuace a na udržování a další rozvíjení kvalifikační úrovně zaměstnanců, to vše se zřetelem na maximální možnou úsporu nákladů.

Byli přijímáni absolventi technických oborů, zvláště významná je příprava odborníků na Střední odborné škole Třineckých železáren, jejímž zřizovatelem jsou Třinecké železářny. Byl naplněn 14. běh střediska nástupní praxe absolventů vysokých škol a pokračovala spolupráce se školami všech stupňů. Příkladem úspěchu je personální zabezpečení bezproblémového náběhu realizovaných investičních akcí (nová loupací a zušlechťovací linka v provozu Válcovna drátů a jemných profilů, navýšení výroby v provozu Tažirna oceli, recyklace zaolejovaných okují, odprašení haly kyslíkové konvertorové ocelárny a další ekologické akce).

Vzdělávání zaměstnanců reagovalo na organizační a personální změny tak, aby byla zajištěna požadovaná kvalifikační úroveň zaměstnanců v celém spektru profesí. Probíhaly vzdělávací akce zaměřené zejména na profesní přípravu zaměstnanců a vzdělávání v oblasti kvality, pokračovala jazyková příprava a manažerské vzdělávání, byly realizovány workshopy k osvojení si odborných znalostí. K organizačnímu zajištění interního vzdělávání byla uvedena do provozu aplikace Firemní akademie. Cílem aplikace je současně podpořit širší zapojení zaměstnanců jako interních lektorů do procesu udržení a rozvoje kvalifikační úrovně v Třineckých železárnách a pomoci intenzivněji využívat vědomostní kapacitu všech zaměstnanců. Firemní akademie je také platformou k vzájemné diskusi a sdílení zajímavých poznatků a zkušeností.

Velká pozornost byla stejně jako v předchozích letech věnována nadstandardní péči o zdraví zaměstnanců. S využitím finančního příspěvku České průmyslové zdravotní pojišťovny byly organizovány rekondičně-rehabilitační pobyty v lázních, byla zajištěna ambulantní léčebná rehabilitace ve zdravotnickém zařízení a proběhlo očkování proti chřipce včetně poskytování vitaminů. Nově byla do Programu zdraví zařazena doplňková rekondiční péče, v jejímž rámci byly pro zaměstnance připraveny balíčky aktivit, které zahrnují v různých kombinacích pohybové aktivity, relaxační a rehabilitační procedury a poradenství v oblasti zdravé výživy. Tradiční Dny zdraví byly pořádány spolu s praktickou instruktáží k záchraně života.

Oblast prevence rizik poškození zdraví při práci je zajišťována v souladu s legislativou České republiky a podmínkami získaného ocenění „Bezpečný podnik“, který Třineckým železárnám udělil Státní úřad inspekce práce.

V roce 2014 jsme evidovali celkem 21 pracovních úrazů s pracovní neschopností delší než 3 kalendářní dny (12 pracovních úrazů bylo bez souvislosti s provozovanou technologií). Nedošlo ke vzniku smrtelného úrazu. Úrazová četnost měla hodnotu 0,32 pracovních úrazů na 100 zaměstnanců a rok.

V roce 2014 nebyla hlášena žádná nemoc z povolání.

V oblasti personální práce a motivace jsme veškeré úsilí zaměřili na udržení výroby v požadovaném objemu, plné využití výrobního zařízení při zachování vysokého stupně kvality a zabezpečení náběhu realizovaných investičních akcí.


Splnění a překročení výsledku hospodaření umožnilo dosažení průměrného výdělku ve výši 28 396 Kč, což představuje výrazné překročení dohodnutého růstu v Podnikové kolektivní smlouvě. V plné míře byly splněny i veškeré další závazky zakotvené v Podnikové kolektivní smlouvě a Sociálním kodexu. Dále tak byl upevněn vysoký nadstandard péče o zaměstnance, jejich zdraví a poskytování zaměstnaneckých benefitů.

Na základě výše uvedených výsledků byla aktualizována personální strategie a její cíle zakotvené v Podnikatelském programu na roky 2015–2019.

V roce 2014 dosáhly Třinecké železářny průměrného evidenčního přepočteného stavu 6 909 zaměstnanců. Zvýšení stavu zaměstnanců bylo ovlivněno zejména fúzí sloučením obchodní společnosti Sochorová válcovna TŽ, a.s., do Třineckých železáren jakožto nástupnické obchodní společnosti.

# 105

ZPRÁVA  
PŘEDSTAVENSTVA



**PŘEKROČENÍ VÝSLEDKU  
HOSPODAŘENÍ SE  
ODRAZILO V RŮSTU  
PRŮMĚRNÉHO VÝDĚLKU  
ZAMĚŠTNANCŮ NAD  
RÁMEC SJEDNANÝ  
V PODNIKOVÉ  
KOLEKTIVNÍ SMLOUVĚ**

# 05 [

ZPRÁVA  
PŘEDSTAVENSTVA



## SYSTÉM ŘÍZENÍ

Systém řízení Třineckých železáren slouží k naplňování podnikatelské strategie, jejímž cílem je postupné zvyšování podílu výrobků z ušlechtilých ocelí, zvyšování přidané hodnoty výrobků, vytváření a rozvoj výrobních řetězců a intenzivní využívání aktiv při současném růstu rentability tržeb.

Základními principy řízení jsou liniová organizační struktura, procesní a projektové řízení a důraz na provádění analýz rizik ve všech subsystémech řízení. Ani jeden z principů není uplatňován samostatně, řízení je postaveno na jejich promyšleném kombinování. Pro získání nezbytné zpětné vazby k vymezení a kontrole plnění strategických cílů je nastaven systém ukazatelů pro řízení výkonnosti Balanced scorecard (BSC) a systém pravidelných reportingu.

V průběhu roku 2014 byla na podporu strategických cílů přijata řada opatření ve všech oblastech strategického rámce Třineckých železáren (Partnerství, Technologie, Lidé, Řízení). Manažeri, odpovědní za naplňování strategických záležitostí, absolvovali vzdělávací aktivity zaměřené na seznámení se s legislativními změnami, prezentační dovednosti a prevenci poškození zdraví následkem nadměrného stresu.

Systém řízení, včetně informačních systémů, nedoznal v roce 2014 věcných změn. Obchodní společnost Sochorová válcovna TŽ, a. s., byla v důsledku fúze začleněna do organizační struktury Třineckých železáren dle stávajících pravidel systému řízení. Informační základnou Třineckých železáren jsou systémy SAP a Lotus Notes.

Dlouholetá cílená snaha o odpovědné chování vůči životnímu prostředí a obyvatelům regionu pokračovala i v roce 2014 aktivitami typu čištění koryta řeky Olše, organizováním pomoci zaměstnanců Třineckých železáren neziskovým organizacím nebo přihlášením se do soutěže společenské odpovědnosti vyhlášené hejtmánem Moravskoslezského kraje.

Třinecké železářny mají podíl ve 29 obchodních společnostech. Většina těchto obchodních společností je orientována na činnosti přímo nebo zprostředkovaně souvisejícími s podnikáním v oboru hutnictví a toto zaměření odpovídá dlouhodobé podnikatelské strategii Třineckých železáren.

Třinecké železářny nemají svou organizační složku v zahraničí.

# 105

ZPRÁVA  
PŘEDSTAVENSTVA



**TŘINECKÉ ŽELEZÁŘNY  
MAJÍ KAPITÁLOVÝ PODÍL  
VE 29 OBCHODNÍCH  
SPOLEČNOSTECH**



## 05 [

ZPRÁVA  
PŘEDSTAVENSTVA**FINANČNÍ SITUACE**

Za rok 2014 dosáhl výsledek hospodaření před zdaněním výše 3 772 mil. Kč, což představuje meziroční zvýšení o 2 385 mil. Kč.

V roce 2014 se uskutečnila fúze sloučením obchodní společnosti Sochorová válcovna TŽ, a.s. do Třineckých železáren jakožto nástupnické obchodní společnosti.

Výše hrubého zisku byla ve srovnání s předcházejícím rokem pozitivně ovlivněna příznivým cenovým vývojem na trhu válcovaného zboží a oceli i na trhu vstupních komodit. Výsledek hospodaření byl rovněž pozitivně ovlivněn novou technologií PCI (injektáž prachového uhlí do vysokých pecí) a výše uvedenou fúzí sloučením obchodní společnosti Sochorová válcovna TŽ, a. s.

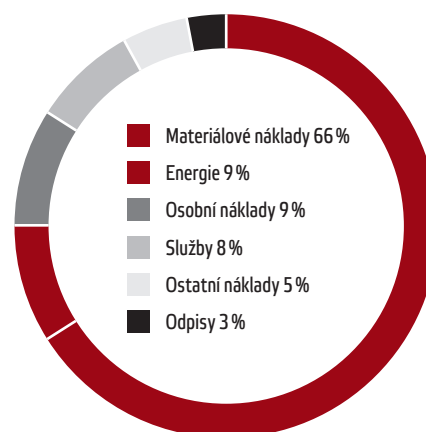
Výkony Třineckých železáren dosáhly úrovně 39 582 mil. Kč, což představuje jejich meziroční zvýšení o 2 474 mil. Kč. K jejich nárůstu došlo vlivem vyšších tržeb za prodej válcovaných výrobků a oceli (+1 683 mil. Kč) a zvýšením změny stavu zásob vlastní činnosti o 799 mil. Kč, což bylo dáno navýšením objemu polotovarů i hotových výrobků.

Výkonová spotřeba byla nižší proti roku 2013 o 251 mil. Kč. Nejvýznamnější vliv na jejím meziročním snížení měla spotřeba surovin, a to z důvodů zavedení nové technologie PCI (injektáž prachového uhlí do vysokých pecí), poklesu cen rozhodujících vstupních komodit a nižší výroby oceli.

Přidaná hodnota dosáhla úrovně 8 411 mil. Kč, což je meziroční zvýšení o více jak 2 724 mil. Kč. Produktivita práce z přidané hodnoty na jednoho zaměstnance činila 1 217 tis. Kč, což představuje nárůst o 31 %.

Provozní výsledek hospodaření meziročně vrostl o 2 220 mil. Kč.

Finanční výsledek hospodaření se zvýšil oproti roku 2013 o 165 mil. Kč (ovlivněno tvorbou opravné položky k dlouhodobým finančním investicím v roce 2013).

**Struktura nákladů****Vývoj celkových tržeb**

UKAZATEL (v mil. Kč)	2012	2013	2014
Válcované výrobky vč. oceli	35 666	35 272	36 956
Ostatní výrobky	1 020	1 003	930
<b>Tržby za prodej vlastních výrobků</b>	<b>36 685</b>	<b>36 275</b>	<b>37 886</b>
Tržby za prodej služeb	415	424	466
<b>Tržby za prodej vlastních výrobků a služeb</b>	<b>37 100</b>	<b>36 699</b>	<b>38 352</b>



K 31. 12. 2014 vykázaly Třinecké železárny aktiva v celkové výši 33 462 mil. Kč, což je o 3 084 mil. Kč více než k 31. 12. 2013.

Na meziročním zvýšení se podílel nárůst oběžných aktiv včetně časového rozlišení o 3 014 mil. Kč. Dlouhodobý majetek vzrostl o 70 mil. Kč.

Dlouhodobý hmotný a nehmotný majetek vzrostl oproti roku 2013 o 2 404 mil. Kč (investice byly vyšší než odpisy – vliv výše uvedené fúze sloučením obchodní společnosti Sochorová válcovna TŽ, a. s.).

Dlouhodobý finanční majetek poklesl o 2 334 mil. Kč zejména v souvislosti s výše uvedenou fúzí sloučením obchodní společnosti Sochorová válcovna TŽ, a. s.

Ke zvýšení stavu zásob o 2 338 mil. Kč došlo nárůstem materiálových zásob a zvýšením objemu polotovarů a hotových výrobků na skladě oproti konci roku 2013, což souviselo s modernizací kontidrátové tratě a s výše uvedenou fúzí sloučením obchodní společnosti Sochorová válcovna TŽ, a. s. Pohledávky poklesly o 180 mil. Kč v důsledku snížení obchodních pohledávek.

Krátkodobý finanční majetek vzrostl o 837 mil. Kč, časové rozlišení se navýšilo o 19 mil. Kč.

V oblasti pasiv došlo oproti roku 2013 ke zvýšení vlastního kapitálu o 3 249 mil. Kč v důsledku dosaženého zisku po zdanění.

Cizí zdroje včetně časového rozlišení meziročně poklesly o 165 mil. Kč z důvodu snížení dlouhodobých bankovních úvěrů (v souvislosti s předčasným splacením syndikovaného úvěru na financování modernizace a rekonstrukce koksárenské baterie č. 12) i krátkodobých úvěrů. Poklesly rovněž rezervy. Krátkodobé závazky vzrostly v souvislosti s navýšením splatné daně z příjmů. Dlouhodobé závazky vzrostly v důsledku zvýšení odloženého daňového závazku.

# 105

ZPRÁVA  
PŘEDSTAVENSTVA



# 05 [

ZPRÁVA  
PŘEDSTAVENSTVA

## STRATEGICKÉ ZÁMĚRY

Globální spotřeba oceli pokračuje v trendu mírného růstu, který lze předpokládat i pro nejbližší období. Ocelářský sektor se potýká s kolísáním cen vstupních surovin a nadbytkem výrobních kapacit, který negativně ovlivňuje marže odvětví. Zvláště markantně se tento vývoj projevuje v zemích EU. Navzdory předpokládaným uzavírkám zastaralých provozů budou hutní firmy dále investovat do nových zařízení. Velká část ocelářských kapacit zůstane nevyužita, a to zejména v sortimentu výrobků s nižší přidanou hodnotou.

Pro zachování konkurenceschopnosti Třineckých železáren proto v souladu s přijatou firemní strategií rozvíjíme produkci výrobků vyšších jakostních i užitných parametrů, investujeme do úpravárenských a zpracovatelských kapacit jako jsou zušlechťování, loupání, tažení a to při současném snižování výrobních nákladů i zlepšování ochrany životního prostředí. V roce 2014 jsme zahájili výrobu na nové loupací a zušlechťovací lince tyčové oceli, zmodernizovali kontidráťovou trať a uvedli do provozu významnou část zařízení na odprášení odlévacích jam vysokých pecí.

Pro nejbližší období plánujeme generální opravu koksárenské baterie č. 11, modernizaci provozu výroby oceli s rozvojem licích kapacit včetně rekonstrukce plynočistírny konvertorů, modernizaci a rekonstrukci blokovny. Souběžně budeme dokončovat velké ekologické akce, které sníží množství emisí do ovzduší ve srovnání s uplynulým rokem zhruba o jednu třetinu. Nejvýznamnějšími z nich jsou rekonstrukce sekundárního odprášení haly kyslíkové konvertorové ocelárny a odprášení spalin a uzlů aglomerace č. 2.

# 06 [ ZPRÁVA DOZORČÍ RADY


Dozorčí rada pravidelně kontrolovala, zda podnikatelské aktivity jsou uskutečňovány v souladu s platnou legislativou, stanovami obchodní společnosti TŘINECKÉ ŽELEZÁRNY, a. s., i usneseními valné hromady a dozorčí rady. V průběhu kalendářního roku 2014 ji představenstvo informovalo o aktuální hospodářské situaci obchodní společnosti TŘINECKÉ ŽELEZÁRNY, a. s., i o plnění podnikatelského programu.

Dozorčí rada se na svých zasedáních zabývala klíčovými strategickými záměry a projekty s důrazem na naplňování dlouhodobé podnikatelské strategie obchodní společnosti TŘINECKÉ ŽELEZÁRNY, a. s.

Na svém zasedání dne 27. 4. 2015 přezkoumala dozorčí rada řádnou účetní závěrku i řádnou konsolidovanou účetní závěrku obchodní společnosti TŘINECKÉ ŽELEZÁRNY, a. s., za rok 2014, návrh na rozdělení zisku, vytvořeného v roce 2014, a zprávu představenstva o podnikatelské činnosti obchodní společnosti a o stavu jejího majetku.

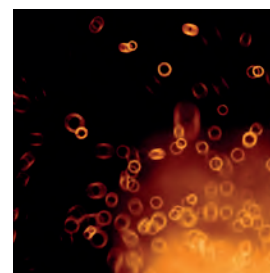
Na základě ověření řádné účetní závěrky i řádné konsolidované účetní závěrky ke dni 31. 12. 2014 auditory Deloitte Audit s.r.o. a jejich výroků, které jsou bez výhrad, doporučuje dozorčí rada všechny výše uvedené dokumenty ke schválení valnou hromadou, to je jedinému akcionáři obchodní společnosti TŘINECKÉ ŽELEZÁRNY, a. s., při výkonu působnosti valné hromady.

Dozorčí rada také přezkoumala zprávu o vztazích za účetní období 2014 a s přihlédnutím ke stanovisku auditorů Deloitte Audit s.r.o. konstatovala, že tato zpráva byla zpracována v souladu se zákonem č. 90/2012 Sb. a skutečným stavem vztahů mezi obchodní společností TŘINECKÉ ŽELEZÁRNY, a. s., a ovládajícími osobami a mezi obchodní společností TŘINECKÉ ŽELEZÁRNY, a. s., a osobami ovládanými stejnou ovládající osobou.



Ing. Tomáš Chrenek, Ph.D.

předseda dozorčí rady



**VÝSLEDEK  
HOSPODAŘENÍ  
PO ZDANĚNÍ VE VÝŠI  
PŘESAHUJÍCÍ 3 MLD. KČ  
JE SROVNATELNÝ  
S NAŠÍM REKORDNÍM  
ROKEM 2007**

## 07

ZPRÁVA  
VÝBORU PRO AUDIT

**PRODUKTIVITA**

**PRÁCE Z PŘIDANÉ**

**HODNOTY NA JEDNOHO**

**ZAMĚSTNANCE**

**VZROSTLA MEZIROČNĚ**

**O 31 %**

Výbor pro audit obchodní společnosti TŘINECKÉ ŽELEZÁRNY, a. s. (TŽ) v souladu s plánem činnosti výboru pro audit sledoval postup sestavení účetní závěrky TŽ a konsolidované účetní závěrky TŽ. Výbor pro audit dále sledoval proces povinného auditu účetních závěrek jednotlivých obchodních společností ovládaných obchodní společností TŽ za rok 2014, účetní závěrky TŽ za rok 2014 a konsolidované účetní závěrky TŽ za rok 2014. Postup sestavování účetní závěrky TŽ za rok 2014 a konsolidované účetní závěrky TŽ za rok 2014 probíhal dle českých i mezinárodních účetních standardů a tyto účetní závěrky jsou auditovány.

V rámci své činnosti výbor pro audit rovněž získával hodnotící informace, které souvisejí s auditorskou činností, a přezkoumával efektivitu povinného auditu. Výbor pro audit se účastnil komunikace mezi auditorem a vedením TŽ a hodnotil způsob, jakým se vedení TŽ řídí doporučeními, která mu auditor poskytl. Výbor pro audit rovněž sledoval integritu finančních informací poskytovaných obchodní společností TŽ včetně přezkoumávání konzistentnosti a vhodnosti účetních metod používaných v TŽ.

Výbor pro audit posuzoval nezávislost a objektivitu auditora, spolupracoval s auditorem a přezkoumával povahu a rozsah doplňkových služeb poskytovaných auditorem.

Výbor pro audit se také zabýval informacemi o řízení rizik a způsobu jejich zajištění a plánem činnosti útvaru interní audit na rok 2015.

Závěrem může výbor pro audit konstatovat, že v oblasti hlavních činností, které jsou výboru svěřeny stran hlavních činností svěřených mu platnými právními předpisy a stanovami TŽ (tj. sledování postupu sestavení účetní závěrky, včetně konsolidované účetní závěrky, sledování procesu povinného auditu účetní závěrky a konsolidované účetní závěrky, hodnocení účinnosti vnitřního kontrolního systému a hodnocení nezávislosti externího auditora) neshledal v průběhu roku 2014 ani v uběhlé části roku 2015 do doby konání valné hromady v těchto činnostech TŽ žádné závažné skutečnosti, o kterých by měli být valná hromada TŽ, respektive jediný akcionář TŽ při výkonu působnosti valné hromady informováni.

**Ing. Dana Treziová**

předsedkyně výboru pro audit

**Deloitte.**

Deloitte Audit s.r.o.  
Nile House  
Karolínská 654/2  
186 00 Praha 8 - Káraní  
Česká republika

Tel.: +420 246 042 500  
Fax: +420 246 042 555  
DeloitteCZ@deloitteCZ.com  
www.deloitte.cz

sapslna Městským soudem  
v Praze, oddíl C, vložka 24349  
IČ: 49620592  
DIČ: CZ49620592

**ZPRÁVA NEZÁVISLÉHO AUDITORA**  
**Pro akcionáře společnosti TRINECKÉ ŽELEZÁRNY, a. s.**

Se sídlem: Průmyslová 1000, Staré Město, 739 61 Třinec  
Identifikační číslo: 180 50 646

Zpráva o účetní závěrce

Na základě provedení auditu jsme dne 9. března 2015 vydali k účetní závěrce, která je součástí této výroční zprávy v kapitole 09, zprávu následujícího znění:

„Provedli jsme audit příložené účetní závěrky společnosti TRINECKÉ ŽELEZÁRNY, a. s. zahrnující rozvahu k 31. prosinci 2014, výkaz zisku a ztráty, přehled o změnách vlastního kapitálu a přehled o peněžních tocích za rok končící k tomuto datu a přílohu této účetní závěrky, která obsahuje popis použitých podstatných účetních metod a další vysvětlující informace.“

Odpovědnost statutárního orgánu účetní jednotky za účetní závěrku

Statutární orgán společnosti je odpovědný za sestavení účetní závěrky, která podává věrný a poctivý obraz v souladu s českými účetními předpisy, a za takový vnitřní kontrolní systém, který považuje za nezbytný pro sestavení účetní závěrky tak, aby neobsahovala významné (materiální) nesprávnosti způsobené podvodem nebo chybou.

Odpovědnost auditora

Naši odpovědnost je vyjádřit na základě našeho auditu výrok k této účetní závěrce. Audit jsme provedli v souladu se zákonem o auditech a Mezinárodními auditorskými standardy a souvisejícími aplikačními doložkami Komory auditorů České republiky. V souladu s těmito předpisy jsme povinni dodržovat etické požadavky a naplňovat a provést audit tak, abychom získali přiměřenou jistotu, že účetní závěrka neobsahuje významné (materiální) nesprávnosti.

Audit zahrnuje provedení auditorských postupů k získání důkazních informací o částkách a údajích zveřejněných v účetní závěrce. Výběr postupů závisí na úsudku auditora, zahrnujícím i vyhodnocení rizik významné (materiální) nesprávnosti údajů uvedených v účetní závěrce způsobené podvodem nebo chybou. Při vyhodnocování těchto rizik auditor posoudí vnitřní kontrolní systém relevantní pro sestavení účetní závěrky podávající věrný a poctivý obraz. Cílem tohoto posouzení je navrhnout vhodné auditorské postupy, nikoli vyjádřit se k účinnosti vnitřního kontrolního systému účetní jednotky. Audit též zahrnuje posouzení vhodnosti použitých účetních metod, přiměřenosti účetních odhadů provedených vedením i posouzení celkové prezentace účetní závěrky.

Jsmo přesvědčeni, že důkazní informace, které jsme získali, poskytují dostatečný a vhodný základ pro vyjádření našeho výroku.

Výrok auditora

Podle našeho názoru účetní závěrka podává věrný a poctivý obraz finanční pozice společnosti TRINECKÉ ŽELEZÁRNY, a. s. k 31. prosinci 2014 a její finanční výkonnosti a peněžních toků za rok končící k tomuto datu v souladu s českými účetními předpisy.“

Zpráva o konsolidované účetní závěrce

Na základě provedení auditu jsme dne 1. dubna 2015 vydali ke konsolidované účetní závěrce, která je součástí této výroční zprávy v kapitole 10, zprávu následujícího znění:

„Provedli jsme audit příložené konsolidované účetní závěrky společnosti TRINECKÉ ŽELEZÁRNY, a. s. zahrnující rozvahu k 31. prosinci 2014, výkaz zisku a ztráty, přehled o změnách vlastního kapitálu a přehled o peněžních tocích za rok končící k tomuto datu a přílohu této účetní závěrky, která obsahuje popis použitých podstatných účetních metod a další vysvětlující informace.“

Odpovědnost statutárního orgánu účetní jednotky za účetní závěrku

Statutární orgán společnosti je odpovědný za sestavení konsolidované účetní závěrky, která podává věrný a poctivý obraz v souladu s českými účetními předpisy, a za takový vnitřní kontrolní systém, který považuje za nezbytný pro sestavení účetní závěrky tak, aby neobsahovala významné (materiální) nesprávnosti způsobené podvodem nebo chybou.

Deloitte Czech Republic je členem mezinárodní sítě nezávislých členských společností, které jsou součástí sítě Deloitte Global. Deloitte Global je sítí nezávislých členských společností, které jsou součástí sítě Deloitte Global. Deloitte Global je sítí nezávislých členských společností, které jsou součástí sítě Deloitte Global. Deloitte Global je sítí nezávislých členských společností, které jsou součástí sítě Deloitte Global.

**Odpovědnost auditora**

Naší odpovědností je vyjádřit na základě našeho auditu výrok k této konsolidované účetní závěrce. Audit jsme provedli v souladu se zákonem o auditorech a Mezinárodními auditorskými standardy a souvisejícími aplikačními doložkami Komory auditorů České republiky. V souladu s těmito předpisy jsme povinni dodržovat etické požadavky a naplánovat a provést audit tak, abychom získali přiměřenou jistotu, že účetní závěrka neobsahuje významné (materiální) nesprávnosti.

Audit zahrnuje provedení auditorských postupů k získání důkazních informací o částkách a údajích zveřejněných v účetní závěrce. Výběr postupů závisí na úsudku auditora, zahrnujícím i vyhodnocení rizik významné (materiální) nesprávnosti údajů uvedených v účetní závěrce způsobené podvodem nebo chybou. Při vyhodnocování těchto rizik auditor posoudí vnitřní kontrolní systém relevantní pro sestavení účetní závěrky podávající věrný a poctivý obraz. Cílem tohoto posouzení je navrhnout vhodné auditorské postupy, nikoli vyjádřit se k účinnosti vnitřního kontrolního systému účetní jednotky. Audit též zahrnuje posouzení vhodnosti použitých účetních metod, přiměřenosti účetních odhadů provedených vedením i posouzení celkové prezentace účetní závěrky.

Jsmo přesvědčeni, že důkazní informace, které jsme získali, poskytují dostatečný a vhodný základ pro vyjádření našeho výroku.

**Výrok auditora**

Podle našeho názoru konsolidovaná účetní závěrka podává věrný a poctivý obraz finanční pozice konsolidačního celku společnosti TRINECKÉ ŽELEZÁRNY, a. s. k 31. prosinci 2014 a jeho finanční výkonnosti a peněžních toků za rok končící k tomuto datu v souladu s českými účetními předpisy.

**Zpráva o zprávě o vztazích**

Ověřili jsme věcnou správnost údajů uvedených ve zprávě o vztazích společnosti TRINECKÉ ŽELEZÁRNY, a. s. za rok končící k 31. prosinci 2014, která tvoří přílohu této výroční zprávy. Za sestavení této zprávy o vztazích je odpovědný statutární orgán společnosti. Naším úkolem je vydat na základě provedeného ověření stanovisko k této zprávě o vztazích.

Ověření jsme provedli v souladu s Auditorským Standardem č. 56 Komory auditorů České republiky. Tento standard vyžaduje, abychom plánovali a provedli ověření s cílem získat omezenou jistotu, že zpráva o vztazích neobsahuje významné (materiální) věcné nesprávnosti. Ověření je omezeno především na dotazování pracovníků společnosti a na analytické postupy a výběrovým způsobem provedené ověření věcné správnosti údajů. Proto toto ověření poskytuje nižší stupeň jistoty než audit. Audit jsme neprováděli, a proto nevyjadřujeme výrok auditora.

Na základě našeho ověření jsme nezjistili žádné skutečnosti, které by nás vedly k domněnce, že zpráva o vztazích společnosti TRINECKÉ ŽELEZÁRNY, a. s. za rok končící k 31. prosinci 2014 obsahuje významné (materiální) věcné nesprávnosti.

Společnost se rozhodla neuvést hodnoty plnění v rámci uvedených smluv. Tato skutečnost nepředstavuje modifikaci našeho výroku.

**Zpráva o výroční zprávě**

Ověřili jsme též soulad výroční zprávy společnosti k 31. prosinci 2014 s účetními závěrkami. Za správnost výroční zprávy je zodpovědný statutární orgán společnosti. Naším úkolem je vydat na základě provedeného ověření výrok o souladu výroční zprávy s účetními závěrkami.

Ověření jsme provedli v souladu s Mezinárodními auditorskými standardy a souvisejícími aplikačními doložkami Komory auditorů České republiky. Tyto standardy vyžadují, aby auditor naplánoval a provedl ověření tak, aby získal přiměřenou jistotu, že informace obsažené ve výroční zprávě, které popisují skutečnosti, jež jsou též předmětem zobrazení v účetní závěrce, jsou ve všech významných (materiálních) ohledech v souladu s příslušnou účetní závěrkou. Jsme přesvědčeni, že provedené ověření poskytuje přiměřený podklad pro vyjádření výroku auditora.

Podle našeho názoru jsou informace uvedené ve výroční zprávě společnosti ve všech významných (materiálních) ohledech v souladu s výše uvedenými účetními závěrkami.

V Praze dne 27. dubna 2015

Auditorská společnost:

Deloitte Audit s.r.o.  
oprávnění č. 79

Statutární auditor:

Václav Loubek  
oprávnění č. 2037

# 09

## FINANČNÍ ČÁST I. – ŘÁDNÁ ÚČETNÍ ZÁVĚRKA

Název obchodní společnosti:	TŘINECKÉ ŽELEZÁRNY, a. s.
Sídlo:	Průmyslová 1000, Staré Město, 739 61 Třinec
Právní forma:	Akciová společnost
IČO:	180 50 646

### Součástí účetní závěrky:

Rozvaha



Výkaz zisku a ztráty

Přehled o změnách vlastního kapitálu

Přehled o peněžních tocích

Příloha

Účetní závěrka byla sestavena dne 9. března 2015.

Statutární orgán účetní jednotky:	Podpis
Ing. Jan Czudek Předseda představenstva	
Ing. Radomíra Pekárková Člen představenstva	



## ROZVAHA V PLNÉM ROZSAHU – AKTIVA

(údaje v tis. Kč)

	31.12.2014			31.12.2013
	Brutto	Korekce	Netto	Netto
<b>AKTIVA CELKEM</b>	<b>55 302 046</b>	<b>-21 840 056</b>	<b>33 461 990</b>	<b>30 378 064</b>
<b>B. Dlouhodobý majetek</b>	<b>40 857 734</b>	<b>-21 206 963</b>	<b>19 650 771</b>	<b>19 581 224</b>
<i>B.I. Dlouhodobý nehmotný majetek</i>	<i>500 254</i>	<i>-215 076</i>	<i>285 178</i>	<i>45 792</i>
B.I.2. Nehmotné výsledky výzkumu a vývoje	4 553	-4 553		
B.I.3. Software	197 708	-170 142	27 566	15 997
B.I.4. Ocenitelná práva	73 622	-35 241	38 381	22 012
B.I.6. Jiný dlouhodobý nehmotný majetek	200 642	-5 140	195 502	
B.I.7. Nedokončený dlouhodobý nehmotný majetek	23 729		23 729	7 783
<i>B.II. Dlouhodobý hmotný majetek</i>	<i>33 372 119</i>	<i>-20 520 493</i>	<i>12 851 626</i>	<i>10 687 411</i>
B.II.1. Pozemky	517 376		517 376	351 475
B.II.2. Stavby	8 058 877	-4 257 291	3 801 586	3 316 854
B.II.3. Samostatné hmotné movité věci a soubory hmotných movitých věcí	24 092 441	-16 234 071	7 858 370	6 248 835
B.II.6. Jiný dlouhodobý hmotný majetek	1 499		1 499	1 499
B.II.7. Nedokončený dlouhodobý hmotný majetek	642 615	-29 131	613 484	519 883
B.II.8. Poskytnuté zálohy na dlouhodobý hmotný majetek	59 311		59 311	248 865
<i>B.III. Dlouhodobý finanční majetek</i>	<i>6 985 361</i>	<i>-471 394</i>	<i>6 513 967</i>	<i>8 848 021</i>
B.III.1. Podíly – ovládaná osoba	6 932 364	-453 532	6 478 832	8 813 073
B.III.2. Podíly v účetních jednotkách pod podstatným vlivem	50 995	-17 862	33 133	32 948
B.III.3. Ostatní dlouhodobé cenné papíry a podíly	2 002		2 002	2 000
<b>C. Oběžná aktiva</b>	<b>14 368 925</b>	<b>-633 093</b>	<b>13 735 832</b>	<b>10 741 060</b>
<i>C.I. Zásoby</i>	<i>9 925 881</i>	<i>-557 108</i>	<i>9 368 773</i>	<i>7 031 159</i>
C.I.1. Materiál	3 608 357	-318 555	3 289 802	2 834 113
C.I.2. Nedokončená výroba a polotovary	3 693 798	-178 045	3 515 753	2 415 991
C.I.3. Výrobky	2 620 155	-60 508	2 559 647	1 775 971
C.I.5. Zboží	536		536	2 225
C.I.6. Poskytnuté zálohy na zásoby	3 035		3 035	2 859
<i>C.II. Dlouhodobé pohledávky</i>	<i>5 036</i>		<i>5 036</i>	<i>5 860</i>
C.II.1. Pohledávky z obchodních vztahů	147		147	888
C.II.5. Dlouhodobé poskytnuté zálohy	640		640	640
C.II.7. Jiné pohledávky	4 249		4 249	4 332
<i>C.III. Krátkodobé pohledávky</i>	<i>3 217 726</i>	<i>-60 937</i>	<i>3 156 789</i>	<i>3 335 679</i>
C.III.1. Pohledávky z obchodních vztahů	2 645 351	-40 181	2 605 170	2 860 104
C.III.2. Pohledávky – ovládaná nebo ovládající osoba	253 426		253 426	309 448
C.III.6. Stát – daňové pohledávky	171 075		171 075	92 671
C.III.7. Krátkodobé poskytnuté zálohy	29 345		29 345	799
C.III.8. Dohadné účty aktivní	1 930		1 930	7 879
C.III.9. Jiné pohledávky	116 599	-20 756	95 843	64 778
<i>C.IV. Krátkodobý finanční majetek</i>	<i>1 220 282</i>	<i>-15 048</i>	<i>1 205 234</i>	<i>368 362</i>
C.IV.1. Peníze	1 053		1 053	914
C.IV.2. Účty v bankách	1 204 117		1 204 117	367 379
C.IV.3. Krátkodobé cenné papíry a podíly	15 112	-15 048	64	69
<b>D. I. Časové rozlišení</b>	<b>75 387</b>		<b>75 387</b>	<b>55 780</b>
D.I.1. Náklady příštích období	33 847		33 847	15 441
D.I.2. Komplexní náklady příštích období	41 493		41 493	40 300
D.I.3. Příjmy příštích období	47		47	39

# ROZVAHA V PLNÉM ROZSAHU – PASIVA

(údaje v tis. Kč)

		31.12.2014	31.12.2013
	<b>PASIVA CELKEM</b>	<b>33 461 990</b>	<b>30 378 064</b>
<b>A.</b>	<b>Vlastní kapitál</b>	<b>24 512 264</b>	<b>21 263 521</b>
<i>A.I.</i>	<i>Základní kapitál</i>	<i>8 109 863</i>	<i>8 109 863</i>
A.I.1.	Základní kapitál	8 109 863	8 109 863
<i>A.II.</i>	<i>Kapitálové fondy</i>	<i>103 739</i>	<i>103 743</i>
A.II.2.	Ostatní kapitálové fondy	103 786	103 787
A.II.3.	Oceňovací rozdíly z přecenění majetku a závazků	-47	-44
<i>A.III.</i>	<i>Fondy ze zisku</i>	<i>2 858 219</i>	<i>2 858 219</i>
A.III.1.	Rezervní fond	2 858 219	873 952
A.III.2.	Statutární a ostatní fondy		1 984 267
<i>A.IV.</i>	<i>Výsledek hospodaření minulých let</i>	<i>10 392 475</i>	<i>9 109 639</i>
A.IV.1.	Nerozdělený zisk minulých let	10 392 475	9 109 639
<i>A.V.1.</i>	<i>Výsledek hospodaření běžného účetního období (+ -)</i>	<i>3 047 968</i>	<i>1 082 057</i>
<b>B.</b>	<b>Cizí zdroje</b>	<b>8 948 345</b>	<b>9 108 628</b>
<i>B.I.</i>	<i>Rezervy</i>	<i>110 968</i>	<i>132 862</i>
B.I.1.	Rezervy podle zvláštních právních předpisů	1 966	1 942
B.I.4.	Ostatní rezervy	109 002	130 920
<i>B.II.</i>	<i>Dlouhodobé závazky</i>	<i>977 677</i>	<i>782 407</i>
B.II.1.	Závazky z obchodních vztahů	21 537	16 826
B.II.9.	Jiné závazky		10 000
B.II.10.	Odložený daňový závazek	956 140	755 581
<i>B.III.</i>	<i>Krátkodobé závazky</i>	<i>5 221 963</i>	<i>4 376 385</i>
B.III.1.	Závazky z obchodních vztahů	3 853 301	3 784 165
B.III.5.	Závazky k zaměstnancům	358 641	299 553
B.III.6.	Závazky ze sociálního zabezpečení a zdravotního pojištění	124 168	84 863
B.III.7.	Stát – daňové závazky a dotace	808 956	117 552
B.III.10.	Dohadné účty pasivní	50 981	77 147
B.III.11.	Jiné závazky	25 916	13 105
<i>B.IV.</i>	<i>Bankovní úvěry a výpomoci</i>	<i>2 637 737</i>	<i>3 816 974</i>
B.IV.1.	Bankovní úvěry dlouhodobé	1 819 459	2 316 150
B.IV.2.	Krátkodobé bankovní úvěry	818 278	1 500 824
<b>C. I.</b>	<b>Časové rozlišení</b>	<b>1 381</b>	<b>5 915</b>
C.I.1.	Výdaje příštích období	1 072	5 233
C.I.2.	Výnosy příštích období	309	682

## VÝKAZ ZISKU A ZTRÁTY V DRUHOVÉM ČLENĚNÍ

(údaje v tis. Kč)

		Období do 31.12.2014	Období do 31.12.2013
I.	Tržby za prodej zboží	2 391	2 402
A.	Náklady vynaložené na prodané zboží	2 346	2 356
<b>+</b>	<b>Obchodní marže</b>	<b>45</b>	<b>46</b>
II.	Výkony	39 581 841	37 108 324
II.1.	Tržby za prodej vlastních výrobků a služeb	38 351 779	36 699 065
II.2.	Změna stavu zásob vlastní činnosti	770 652	-28 194
II.3.	Aktivace	459 410	437 453
B.	Výkonová spotřeba	31 170 731	31 421 638
B.1.	Spotřeba materiálu a energie	28 165 226	28 744 214
B.2.	Služby	3 005 505	2 677 424
<b>+</b>	<b>Přidaná hodnota</b>	<b>8 411 155</b>	<b>5 686 732</b>
C.	Osobní náklady	3 512 897	3 016 731
C.1.	Mzdové náklady	2 361 363	2 059 433
C.2.	Odměny členům orgánů obchodní korporace	61 887	9 402
C.3.	Náklady na sociální zabezpečení a zdravotní pojištění	845 934	733 796
C.4.	Sociální náklady	243 713	214 100
D.	Daně a poplatky	28 899	30 267
E.	Odpisy dlouhodobého nehmotného a hmotného majetku	1 096 345	943 817
III.	Tržby z prodeje dlouhodobého majetku a materiálu	127 892	106 100
III.1.	Tržby z prodeje dlouhodobého majetku	2 873	6 604
III.2.	Tržby z prodeje materiálu	125 019	99 496
F.	Zůstatková cena prodaného dlouhodobého majetku a materiálu	121 818	99 059
F.1.	Zůstatková cena prodaného dlouhodobého majetku	1 852	2 763
F.2.	Prodaný materiál	119 966	96 296
G.	Změna stavu rezerv a opravných položek v provozní oblasti a komplexních nákladů příštích období	20 026	-23 570
IV.	Ostatní provozní výnosy	1 084 653	393 545
H.	Ostatní provozní náklady	1 022 247	518 866
<b>*</b>	<b>Provozní výsledek hospodaření</b>	<b>3 821 468</b>	<b>1 601 207</b>
VI.	Tržby z prodeje cenných papírů a podílů		1 725
J.	Prodané cenné papíry a podíly		100
VII.	Výnosy z dlouhodobého finančního majetku	34 056	112 400
VII.1.	Výnosy z podílů v ovládaných osobách a v účetních jednotkách pod podstatným vlivem	34 016	112 400
VII.2.	Výnosy z ostatních dlouhodobých cenných papírů a podílů	40	
IX.	Výnosy z přecenění cenných papírů a derivátů	84	503
M.	Změna stavu rezerv a opravných položek ve finanční oblasti	10 571	265 505
X.	Výnosové úroky	6 233	7 071
N.	Nákladové úroky	62 495	50 744
XI.	Ostatní finanční výnosy	11 542	32 926
O.	Ostatní finanční náklady	28 647	52 968
<b>*</b>	<b>Finanční výsledek hospodaření</b>	<b>-49 798</b>	<b>-214 692</b>
Q.	Daň z příjmů za běžnou činnost	723 702	304 458
Q 1.	- splatná	621 896	18 281
Q 2.	- odložená	101 806	286 177
<b>**</b>	<b>Výsledek hospodaření za běžnou činnost</b>	<b>3 047 968</b>	<b>1 082 057</b>
<b>***</b>	<b>Výsledek hospodaření za účetní období (+/-)</b>	<b>3 047 968</b>	<b>1 082 057</b>
<b>****</b>	<b>Výsledek hospodaření před zdaněním</b>	<b>3 771 670</b>	<b>1 386 515</b>

## PŘEHLED O ZMĚNÁCH VLASTNÍHO KAPITÁLU

(údaje v tis. Kč)

	Základní kapitál	Kapitálové fondy	Rezervní fond	Statutární a ostatní fondy	Nerozdělený zisk let minulých	Neuhrazená ztráta let minulých	Výsledek hospodaření běžného účetního období	VLASTNÍ KAPITÁL CELKEM
Stav k 31.12.2012	8 109 863	103 770	834 279	1 984 267	8 384 399	-55 113	793 459	20 154 924
Vliv přeměny k 1.1.2013					26 567			26 567
Stav k 1.1.2013	8 109 863	103 770	834 279	1 984 267	8 410 966	-55 113	793 459	20 181 491
Výsledek hospodaření za běžné období							1 082 057	1 082 057
Rozdělení výsledku hospodaření			39 673		698 673	55 113	-793 459	
Změna v přecenění cenných papírů		-28						-28
Ostatní		1						1
Stav k 31.12.2013	8 109 863	103 743	873 952	1 984 267	9 109 639		1 082 057	21 263 521
Vliv fúze k 1.1.2014					200 779			200 779
Stav k 1.1.2014	8 109 863	103 743	873 952	1 984 267	9 310 418		1 082 057	21 464 300
Výsledek hospodaření za běžné období							3 047 968	3 047 968
Rozdělení výsledku hospodaření					1 082 057		-1 082 057	
Přeúčtování fondů			1 984 267	-1 984 267				
Změna v přecenění cenných papírů		-3						-3
Ostatní		-1						-1
Stav k 31.12.2014	8 109 863	103 739	2 858 219		10 392 475		3 047 968	24 512 264

## PŘEHLED O PENĚŽNÍCH TOCÍCH

(údaje v tis. Kč)

	Období do 31.12.2014	Období do 31.12.2013
<b>P.</b> Počáteční stav peněžních prostředků a peněžních ekvivalentů	342 921	588 380
<i>Peněžní toky z hlavní výdělečné činnosti (provozní činnost)</i>		
<b>Z.</b> Výsledek hospodaření za běžnou činnost před zdaněním	3 771 670	1 386 515
<b>A.1.</b> Úpravy o nepeněžní operace	1 148 229	1 144 456
A.1.1. Odpisy stálých aktiv	1 096 345	943 817
A.1.2. Změna stavu opravných položek, rezerv a komplexních nákladů příštích období	99 738	246 125
A.1.3. Zisk (ztráta) z prodeje stálých aktiv	-1 021	-5 466
A.1.4. Výnosy z podílů na zisku	-34 056	-112 400
A.1.5. Nákladové a výnosové úroky	56 262	43 673
A.1.6. Opravy o ostatní nepeněžní operace	102	32 898
A.1.7. Úpravy o nepeněžní operace – fúze, přeměna	-69 141	-4 191
<b>A.*</b> Čistý provozní peněžní tok před změnami pracovního kapitálu	4 919 899	2 530 971
<b>A.2.</b> Změna stavu pracovního kapitálu	-1 039 435	101 575
A.2.1. Změna stavu pohledávek a časového rozlišení aktiv	108 163	-221 687
A.2.2. Změna stavu závazků a časového rozlišení pasív	-56 677	610 748
A.2.3. Změna stavu zásob	-1 089 805	-262 045
A.2.4. Změna stavu krátkodobého finančního majetku	-1 116	-25 441
<b>A.**</b> Čistý provozní peněžní tok před zdaněním a mimořádnými položkami	3 880 464	2 632 546
<b>A.3.</b> Vyplacené úroky	-66 673	-53 497
<b>A.4.</b> Přijaté úroky	6 545	7 561
<b>A.5.</b> Zaplacená daň z příjmů za běžnou činnost	-96 810	
<b>A.7.</b> Přijaté podíly na zisku	34 056	112 400
<b>A.***</b> Čistý peněžní tok z provozní činnosti	3 757 582	2 699 010
<i>Peněžní toky z investiční činnosti</i>		
<b>B.1.</b> Výdaje spojené s nabytím stálých aktiv	-1 998 303	-4 260 824
<b>B.2.</b> Příjmy z prodeje stálých aktiv	2 948	8 294
<b>B.3.</b> Zápůjčky a úvěry spřízněným osobám	55 293	-24 000
<b>B.5.</b> Zvýšení peněžních prostředků – fúze, přeměna	207 209	766
<b>B.***</b> Čistý peněžní tok z investiční činnosti	-1 732 853	-4 275 764
<i>Peněžní toky z finančních činností</i>		
<b>C.1.</b> Změna stavu závazků z financování	-1 188 973	1 331 295
<b>C.***</b> Čistý peněžní tok z finanční činnosti	-1 188 973	1 331 295
<b>F.</b> Čistá změna peněžních prostředků a peněžních ekvivalentů	835 756	-245 459
<b>R.</b> Konečný stav peněžních prostředků a peněžních ekvivalentů	1 178 677	342 921

## PŘÍLOHA ÚČETNÍ ZÁVĚRKY

### 1. OBECNÉ ÚDAJE

#### 1.1. ZALOŽENÍ A CHARAKTERISTIKA OBCHODNÍ SPOLEČNOSTI

Obchodní společnost TŘINECKÉ ŽELEZÁRNY, a. s. (dále jen „společnost“), byla založena Fondem národního majetku České republiky a vznikla zapsáním do obchodního rejstříku Krajského soudu v Ostravě dne 21.3.1991. Hlavním předmětem činnosti společnosti je hutní výroba s uzavřeným hutním cyklem. Kromě výroby koksu, surového železa a oceli jsou hlavním produktem společnosti výrobky válcoven, tj. bloky, bramy, sochory, drát, jemné, střední a hrubé profily, kolejnice včetně výroby podkladnic, svěrek a spojky pro kolejnice, ocelové trubky a tažená ocel.

Sídlo společnosti je na adrese Průmyslová 1000, Staré Město, 739 61 Třinec.

Společnost má základní kapitál ve výši 8 109 863 tis. Kč.

Jediným akcionářem společnosti je obchodní společnost MORAVIA STEEL a.s.

#### 1.2. ZMĚNY A DODATKY V OBCHODNÍM REJSTŘÍKU

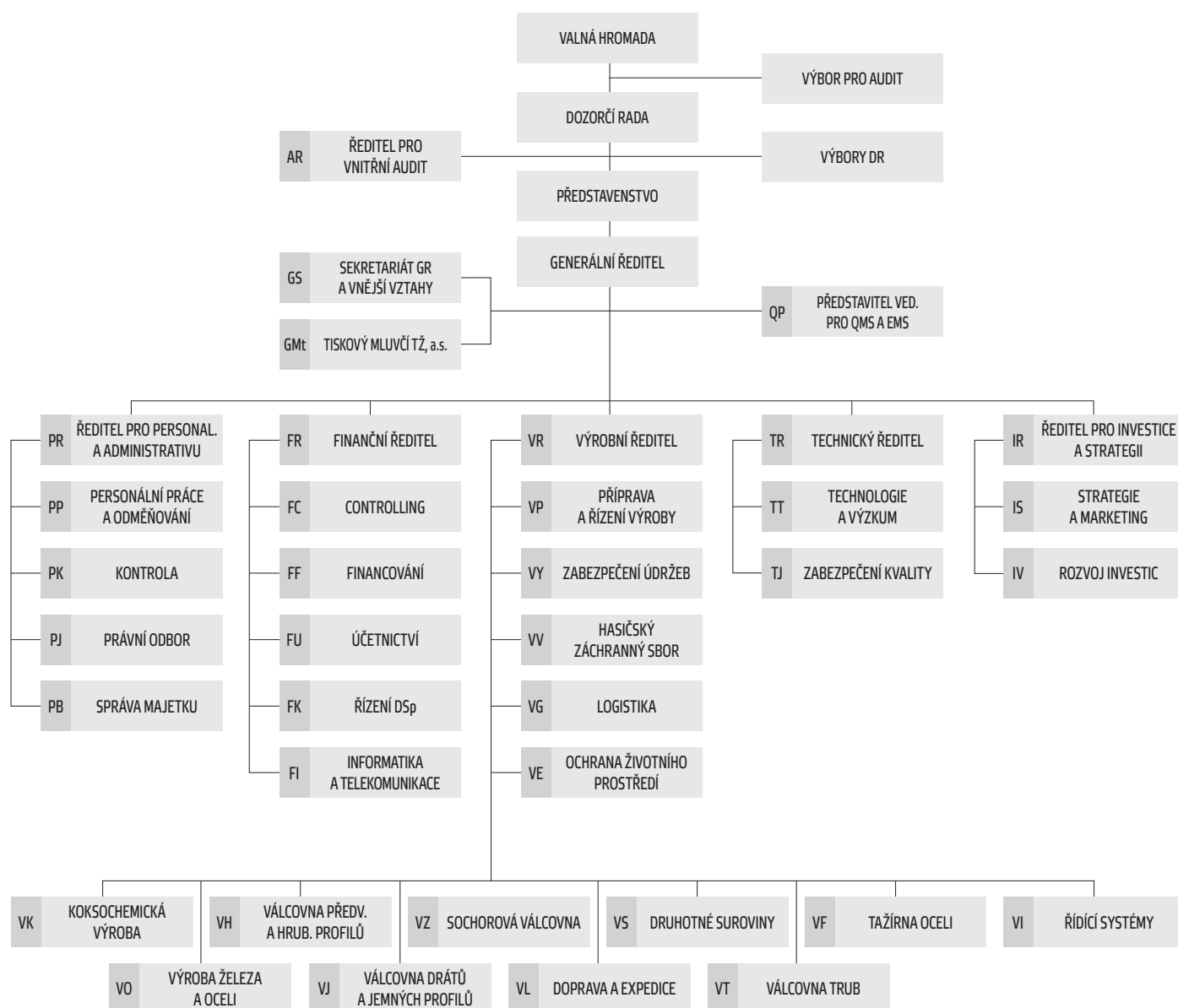
V průběhu roku 2014 byla v obchodním rejstříku zapsána změna týkající se předmětu podnikání, složení členů představenstva, změna v počtu a složení členů dozorčí rady, změna týkající se převzetí celého jmění (včetně práv a povinností z pracovněprávních vztahů) zanikající obchodní společnosti Sochorová válcovna TŽ, a.s., která zanikla v důsledku fúze sloučením do společnosti, jakožto nástupnické společnosti (viz kap. 1.5 a 2.1 této přílohy) a dále také změna týkající se podřízení se společnosti zákonu jako celku postupem podle § 777 odst. 5 zákona č. 90/2012 Sb., o obchodních společnostech a družstvech.

#### 1.3. ORGANIZAČNÍ STRUKTURA SPOLEČNOSTI

Orgány společnosti jsou:

- valná hromada,
- představenstvo,
- dozorčí rada,
- výbor pro audit.

## Základní organizační struktura k 31. 12. 2014.



### V průběhu roku 2014 došlo k následujícím organizačním změnám:

- Zrušení odboru TZ – Zkušebny v podřízenosti TR – Technický ředitel.
- Vznik úseku IR – Ředitel pro investice a strategii a přejmenování odboru GA – Strategie a marketing na IS – Strategie a marketing a odboru GI – Rozvoj a investice na IV – Rozvoj a investice.
- Vznik závodu VZ – Sochorová válcovna v podřízenosti VR – Výrobní ředitel.

#### 1.4. IDENTIFIKACE SKUPINY

Skupinou jsou pro účely této přílohy k účetní závěrce (i) společnost, (ii) osoby, které společnost ovládají a osoby ovládané stejnou ovládající osobou, (iii) osoby, v nichž má společnost podíl, který je klasifikován jako Podíl – ovládaná osoba, a (iv) osoby, v nichž má společnost podíl, který je klasifikován jako Podíl v účetní jednotce pod podstatným vlivem.

Společnost byla v roce 2014 ovládána obchodní společností MORAVIA STEEL a.s. Obchodní společnost MORAVIA STEEL a.s. byla do dne 27.8.2014 ovládána obchodními společnostmi FINITRADING, a.s., a R.F.G., a.s., které jednaly ve shodě.

Ode dne 27.8.2014 je obchodní společnost MORAVIA STEEL a.s. ovládána obchodní společností FINITRADING, a.s., jako jediným akcionářem.

#### 1.5. PŘEDSTAVENSTVO A DOZORČÍ RADA K 31.12.2014

	Funkce	Jméno
Představenstvo	předseda	Ing. Jan Czudek
	první místopředseda	Ing. Česlav Marek
	druhý místopředseda	Ing. Henryk Huczala
	člen	Ing. Ivo Žížka
	člen	Ing. Radomíra Pekárková
Dozorčí rada	předseda	Ing. Tomáš Chrenek, Ph.D.
	první místopředseda	Ing. Ján Moder
	druhý místopředseda	Ing. Evžen Balko
	člen	František Ligocki
	člen	Doc.Ing. Jiří Cieńciała, CSc.
	člen	Ing. Jozef Blaško, PhD.

V průběhu roku 2014 došlo k následujícím změnám ve složení představenstva a dozorčí rady společnosti:

##### Představenstvo:

Funkce	Původní stav	Nově	Datum změny
Druhý místopředseda	Ing. Petr Popelář, MBA	Ing. Henryk Huczala	1.4.2014
Člen	Ing. Henryk Huczala	Ing. Radomíra Pekárková	1.4.2014

##### Dozorčí rada:

Funkce	Původní stav	Nově	Datum změny
Člen	Dr. Hanns Kurt Zöllner	-	1.1.2014
Člen	Vladislav Heczko	-	1.1.2014
Člen	Pablo Alarcón Espinosa	-	1.1.2014

## 2. ÚČETNÍ METODY A OBECNÉ ÚČETNÍ ZÁSADY

Účetnictví společnosti je vedeno a účetní závěrka byla sestavena v souladu se zákonem č. 563/1991 Sb., o účetnictví, v platném znění, vyhláškou č. 500/2002 Sb., kterou se provádějí některá ustanovení zákona č. 563/1991 Sb., o účetnictví, pro účetní jednotky, které jsou podnikateli účtujícími v soustavě podvojného účetnictví, v platném znění, a Českými účetními standardy pro podnikatele v platném znění.

Účetnictví respektuje obecné účetní zásady, především zásadu o oceňování majetku historickými cenami, zásadu účtování ve věcné a časové souvislosti, zásadu opatrnosti, a předpoklad schopnosti účetní jednotky pokračovat ve svých aktivitách.

Údaje v této účetní závěrce jsou vyjádřeny v tisících korunách českých (Kč).

### 2.1. ÚČETNÍ OBDOBÍ

S účinností k 30.6.2014 došlo k převzetí celého jmění (včetně práv a povinností z pracovněprávních vztahů) zanikající obchodní společnosti Sochorová válcovna TŽ, a.s., která zanikla v důsledku fúze sloučením do obchodní společnosti TŘINECKÉ ŽELEZÁRNY, a. s., jakožto nástupnické společnosti, s rozhodným dnem 1.1.2014.

Výkazy společnosti k datu 31.12.2014 jsou vzhledem k uskutečněné fúzi sloučením připraveny takto:

- Rozvaha obsahuje srovnatelné údaje k 31.12.2013, jež jsou převzaty z účetní závěrky obchodní společnosti TŘINECKÉ ŽELEZÁRNY, a. s., k 31.12.2013.
- Výkaz zisku a ztráty obsahuje srovnatelné údaje za období do 31.12.2013, jež jsou převzaty z účetní závěrky obchodní společnosti TŘINECKÉ ŽELEZÁRNY, a. s., k 31.12.2013.
- Přehled o změnách vlastního kapitálu obsahuje srovnatelné údaje k 31.12.2013, jež jsou převzaty z účetní závěrky obchodní společnosti TŘINECKÉ ŽELEZÁRNY, a. s., k 31.12.2013. Dopad fúze sloučením na účty vlastního kapitálu je zřejmý z tohoto výkazu.
- Přehled o peněžních tocích obsahuje srovnatelné údaje k 31.12.2013, jež jsou převzaty z účetní závěrky obchodní společnosti TŘINECKÉ ŽELEZÁRNY, a. s., k 31.12.2013. Dopad fúze sloučením na peněžní prostředky je uveden v tomto výkazu samostatně.

Pokud byl dopad fúze sloučením významný pro jednotlivé skupiny majetku a závazků, je popsán v příslušných kapitolách přílohy účetní závěrky.

### Zahajovací rozvaha společnosti k 1.1.2014

(údaje v tis. Kč)

	Brutto	Korekce	Netto
<b>AKTIVA CELKEM</b>	<b>51 978 370</b>	<b>-21 115 190</b>	<b>30 863 180</b>
<i>Dlouhodobý majetek</i>	<i>39 088 056</i>	<i>-20 532 531</i>	<i>18 555 525</i>
<i>Dlouhodobý nehmotný majetek</i>	<i>262 722</i>	<i>-201 041</i>	<i>61 681</i>
Nehmotné výsledky výzkumu a vývoje	4 553	-4 553	0
Software	193 497	-162 036	31 461
Ocenitelná práva	51 256	-29 245	22 011
Jiný dlouhodobý nehmotný majetek	5 389	-5 207	182
Nedokončený dlouhodobý nehmotný majetek	8 027	0	8 027
<i>Dlouhodobý hmotný majetek</i>	<i>31 839 969</i>	<i>-19 870 668</i>	<i>11 969 301</i>
Pozemky	516 705	0	516 705
Stavby	7 732 894	-4 085 619	3 647 275
Samostatné hmotné movité věci a soubory hmotných movitých věcí	22 762 148	-15 755 296	7 006 852
Jiný dlouhodobý hmotný majetek	1 499	0	1 499
Nedokončený dlouhodobý hmotný majetek	556 761	-29 753	527 008
Poskytnuté zálohy na dlouhodobý hmotný majetek	269 962	0	269 962
<i>Dlouhodobý finanční majetek</i>	<i>6 985 365</i>	<i>-460 822</i>	<i>6 524 543</i>
Podíly - ovládaná osoba	6 932 364	-442 770	6 489 594
Podíly v účetních jednotkách pod podstatným vlivem	50 995	-18 047	32 948
Ostatní dlouhodobé cenné papíry a podíly	2 006	-5	2 001
<b>Oběžná aktiva</b>	<b>12 828 769</b>	<b>-582 659</b>	<b>12 246 110</b>
<i>Zásoby</i>	<i>8 836 216</i>	<i>-525 773</i>	<i>8 310 443</i>
Materiál	3 721 164	-279 837	3 441 327
Nedokončená výroba a polotovary	2 896 073	-175 960	2 720 113
Výrobky	2 213 895	-69 976	2 143 919
Zboží	2 225	0	2 225
Poskytnuté zálohy na zásoby	2 859	0	2 859
<i>Dlouhodobé pohledávky</i>	<i>5 976</i>	<i>0</i>	<i>5 976</i>
Pohledávky z obchodních vztahů	888	0	888
Dlouhodobé poskytnuté zálohy	655	0	655
Jiné pohledávky	4 433	0	4 433
<i>Krátkodobé pohledávky</i>	<i>3 395 958</i>	<i>-41 838</i>	<i>3 354 120</i>
Pohledávky z obchodních vztahů	2 859 389	-29 296	2 830 093
Pohledávky - ovládaná nebo ovládající osoba	309 448	0	309 448
Stát - daňové pohledávky	122 737	0	122 737
Krátkodobé poskytnuté zálohy	18 970	0	18 970
Dohadné účty aktivní	8 043	0	8 043
Jiné pohledávky	77 371	-12 542	64 829
<i>Krátkodobý finanční majetek</i>	<i>590 619</i>	<i>-15 048</i>	<i>575 571</i>
Peníze	1 024	0	1 024
Účty v bankách	574 478	0	574 478
Krátkodobé cenné papíry a podíly	15 117	-15 048	69
<b>Časové rozlišení</b>	<b>61 545</b>	<b>0</b>	<b>61 545</b>
Náklady příštích období	21 104	0	21 104
Komplexní náklady příštích období	40 300	0	40 300
Příjmy příštích období	141	0	141



(údaje v tis. Kč)

	<b>Netto</b>
<b>PASIVA CELKEM</b>	<b>30 863 180</b>
<b>Vlastní kapitál</b>	<b>21 464 300</b>
<b>Základní kapitál</b>	<b>8 109 863</b>
Základní kapitál	8 109 863
<b>Kapitálové fondy</b>	<b>103 743</b>
Ostatní kapitálové fondy	103 787
Oceňovací rozdíly z přecenění majetku a závazků	-44
<b>Fondy ze zisku</b>	<b>2 858 219</b>
Rezervní fond	873 952
Statutární a ostatní fondy	1 984 267
<b>Výsledek hospodaření minulých let</b>	<b>10 392 475</b>
Nerozdělený zisk minulých let	10 392 475
<b>Cizí zdroje</b>	<b>9 392 965</b>
<b>Rezervy</b>	<b>143 632</b>
Rezervy podle zvláštních právních předpisů	1 942
Ostatní rezervy	141 690
<b>Dlouhodobé závazky</b>	<b>884 864</b>
Závazky z obchodních vztahů	20 528
Jiné závazky	10 000
Odložený daňový závazek	854 336
<b>Krátkodobé závazky</b>	<b>4 547 495</b>
Závazky z obchodních vztahů	3 870 867
Závazky k zaměstnancům	320 583
Závazky ze sociálního zabezpečení a zdravotního pojištění	96 610
Stát – daňové závazky a dotace	141 611
Dohadné účty pasivní	103 431
Jiné závazky	14 393
<b>Bankovní úvěry a výpomoci</b>	<b>3 816 974</b>
Bankovní úvěry dlouhodobé	2 316 150
Krátkodobé bankovní úvěry	1 500 824
<b>Časové rozlišení</b>	<b>5 915</b>
Výdaje příštích období	5 233
Výnosy příštích období	682

S účinností ke dni 31.8.2013 došlo k rozdělení zanikající společnosti Strojírny Třinec, a.s., ve formě rozštěpení sloučením s rozhodným dnem 1.1.2013 na dvě nástupnické společnosti. Část jmění zanikající společnosti s označením „Drobné kolejivo“ přešla na nástupnickou společnost TŘINECKÉ ŽELEZÁRNY, a. s., a druhá část jmění s označením „Strojírny bez DK“ přešla na nástupnickou společnost D 5, akciová společnost, Třinec (nyní Strojírny a stavby Třinec, a.s.).

### 3. PŘEHLED VÝZNAMNÝCH ÚČETNÍCH PRAVIDEL A POSTUPŮ

#### 3.1. DLOUHODOBÝ HMOTNÝ A NEHMOTNÝ MAJETEK

##### Ocenění

Dlouhodobým hmotným majetkem se rozumí majetek, jehož ocenění je vyšší než 40 000 Kč v jednotlivém případě a doba použitelnosti je delší než jeden rok.

Dlouhodobým nehmotným majetkem je majetek (jako software, ocenitelná práva, nehmotné výsledky výzkumné a obdobné činnosti), jehož ocenění je vyšší než 60 000 Kč v jednotlivém případě a doba použitelnosti je delší než jeden rok.

Nakoupený dlouhodobý hmotný a nehmotný majetek je oceněn pořizovacími cenami. Ocenění dlouhodobého hmotného a nehmotného majetku vytvořeného vlastní činností zahrnuje přímé náklady, nepřímé náklady bezprostředně související s vytvořením ma-

jetku vlastní činností, popřípadě nepřímé náklady správního charakteru, pokud vytvoření majetku přesahuje období jednoho roku.

Reprodukční pořizovací cenou se oceňuje dlouhodobý hmotný a nehmotný majetek nabytý darováním, dlouhodobý nehmotný majetek vytvořený vlastní činností, majetek nově zjištěný v účetnictví a vklad dlouhodobého nehmotného a hmotného majetku s výjimkou případů, kdy vklad je oceněn podle společenské smlouvy nebo zakladatelské listiny jinak.

Reprodukční cenou se oceňuje rovněž dlouhodobý hmotný majetek, jehož původní pořizovací cena byla vyšší než 1 mil. Kč, a byl pořízen formou finančního leasingu. Tento majetek je oceněn reprodukční pořizovací cenou a je zaveden do evidence jako plně odepsaný. Reprodukční pořizovací cena je stanovena znalcem nebo odhadem dle interních předpisů společnosti.

Hmotný majetek s dobou použitelnosti delší než jeden rok oceněný při pořízení cenou 40 000 Kč a nižší a nehmotný majetek s dobou použitelnosti delší než jeden rok oceněný při pořízení cenou 60 000 Kč a nižší není považován za dlouhodobý majetek. O takovém majetku se účtuje jako o zásobách a jeho vydání do používání je vykazováno ve výkazu zisku a ztráty jako Spotřeba materiálu a energie. Nehmotný majetek s cenou pořízení 60 000 Kč a nižší je při pořízení vykazován v nákladech jako Služby.

Technické zhodnocení dlouhodobého hmotného majetku, pokud převýšilo u jednotlivého majetku v úhrnu za účetní období částku 40 000 Kč, zvyšuje účetní pořizovací cenu dlouhodobého hmotného majetku.

Technické zhodnocení nehmotného majetku, pokud převýšilo u jednotlivého majetku v úhrnu za účetní období částku 60 000 Kč, zvyšuje účetní pořizovací cenu dlouhodobého nehmotného majetku.

Nehmotné výsledky výzkumné a obdobné činnosti společnosti, pokud jsou určeny k obchodování s nimi, resp. k opakovanému prodeji, jsou vykazovány v rozvaze jako Nehmotné výsledky výzkumné a obdobné činnosti. Výsledky této činnosti určené pro vlastní potřebu společnosti nejsou z účetního hlediska klasifikovány jako dlouhodobý nehmotný majetek a jsou evidovány v podrozvahové evidenci v ocenění vlastních nákladů.

O povolenkách na emise skleníkových plynů (dále také jen „povolenky“) je účtováno jako o dlouhodobém nehmotném neodpisovaném majetku, oceňovaném pořizovací cenou, případně reprodukční pořizovací cenou při bezúplatném nabytí. O „spotřebě povolenek“ se účtuje minimálně k datu účetní závěrky v závislosti na emisích účetní jednotky v kalendářním roce. Při bezúplatném prvním nabytí je účtováno o tomto nabytí jako o dotaci, která nesnižuje ocenění dlouhodobého nehmotného majetku. Tato „dotace“ se rozpouští do výnosů ve stejném okamžiku a ve stejné výši, v jaké jsou povolenky spotřebovávány a účtovány do nákladů. Prodej povolenek se vyazuje ve výkazu zisku a ztráty v řádku Ostatní provozní výnosy.

K datu účetní závěrky se povolenky oceňují podle kurzu na burze EUROPEAN ENERGY EXCHANGE. Snížení hodnoty ocenění bezúplatně nabytých povolenek k datu účetní závěrky se vykáže v rozvaze v řádcích Jiný dlouhodobý nehmotný majetek a Stát – daňové závazky a dotace, v opačném případě přecenění emisních povolenek společnost neprovádí. U chybějícího počtu povolenek k datu účetní závěrky vytváří společnost rezervu, která se vykáže v Ostatních rezervách a Změně stavu rezerv a opravných položek v provozní oblasti a komplexních nákladů příštích období. V následujícím účetním období, kdy jsou chybějící povolenky nakoupeny nebo čerpány z bezúplatného přidělu následujícího období, se rezerva na nákup povolenek rozpustí.

## Účetní odpisy

Pořizovací cena dlouhodobého majetku s výjimkou pozemků a nedokončených investic je odpisována lineárně po dobu odpisování uvedenou níže:

Kategorie majetku	Doba odpisování v letech
Stavby	2 – 77
Stroje a zařízení	2 – 42
Dopravní prostředky	3 – 40
Inventář	6 – 15
Software	3 – 7

Doba odpisování dlouhodobého majetku je stanovena podle očekávané doby životnosti majetku s přihlédnutím k provozním podmínkám.

Pokud společnost na základě inventury zjistí, že se předpokládaná doba životnosti majetku změnila, upraví dobu jeho odpisování.

Převážná část budov a staveb je odpisována 45 – 60 let. Kratší dobu odpisování mají dočasné stavby a stavby s kratší životností (osvětlení, oplocení, rozvody energií, potrubí apod.). Stavby s delší dobou odpisování než 60 let představují stavby s vysokou životností, jako jsou železniční a silniční mosty, dopravníkové tunely, výrobní a administrativní budovy.

Převážná část strojů a zařízení je odpisována 15 – 25 let. Kratší dobu odpisování mají zejména prostředky výpočetní techniky, řídicí systémy, přístroje apod., delší doba odpisování je použita jen výjimečně u zařízení aglomerací.

Zisky či ztráty z prodeje nebo vyřazení majetku jsou určeny jako rozdíl mezi výnosy z prodeje a účetní zůstatkovou hodnotou majetku k datu prodeje a jsou účtovány do výkazu zisku a ztráty.

#### **Způsob tvorby opravných položek**

Opravná položka k dlouhodobému majetku je tvořena v případě, že jeho účetní hodnota je vyšší než hodnota z užívání, která je stanovena jako současná hodnota odhadovaných budoucích peněžních toků, u nichž se očekává, že vzniknou z užívání dlouhodobého majetku, popř. z očekávaných výnosů ze zamýšleného prodeje.

#### **Snížení hodnoty**

Ke každému rozvahovému dni společnost prověřuje účetní hodnotu svého hmotného a nehmotného majetku, aby objevila náznaky toho, zda nedošlo ke ztrátě ze snížení hodnoty majetku. Existují-li takové signály, je odhadnuta realizovatelná hodnota majetku a určen případný rozsah ztráty ze snížení této hodnoty.

### **3.2. DLOUHODOBÝ FINANČNÍ MAJETEK**

Dlouhodobým finančním majetkem se rozumí zejména majetkové účasti, realizovatelné cenné papíry a podíly.

#### **Ocenění**

Cenné papíry a majetkové účasti se při nákupu oceňují pořizovací cenou. Součástí pořizovací ceny cenného papíru a podílu jsou přímé náklady související s pořízením, např. poplatky a provize makléřům, poradcům a burzám.

#### **K datu účetní závěrky:**

Podíly jsou oceněny v pořizovacích cenách snížených o opravné položky k majetkovým účastem.

Realizovatelné cenné papíry jsou oceňovány v souladu s ustanovením zákona o účetnictví (§ 27) reálnou hodnotou, která je stanovena na úrovni tržní hodnoty nebo kvalifikovaným odhadem. Není-li objektivně možné stanovit tuto reálnou hodnotu, použije se k ocenění jejich pořizovací cena.

U realizovatelných cenných papírů je změna jejich reálné hodnoty k datu účetní závěrky vykázána v rozvaze v řádcích Ostatní dlouhodobé cenné papíry a podíly a Oceňovací rozdíly z přecenění majetku a závazků. Z oceňovacího rozdílu z přecenění, v případě zvýšení hodnot realizovatelných cenných papírů, je vypočtena odložená daň, která je vykázána v řádcích Oceňovací rozdíly z přecenění majetku a závazků a Odložené daňové závazek.

Při prodeji či jiném úbytku jsou cenné papíry stejného druhu oceňovány na základě váženého průměru pořizovacích cen.

Podíly v obchodních společnostech, jejichž finanční a provozní procesy společnost může určovat s cílem získat přínosy z jejich činnosti, jsou klasifikovány jako Podíly – ovládaná osoba.

Podíly v obchodních společnostech, jejichž finanční a provozní procesy společnost může významně ovlivňovat s cílem získat přínosy z jejich činnosti jsou klasifikovány jako Podíly v účetních jednotkách pod podstatným vlivem.

#### **Způsob tvorby opravných položek k majetkovým účastem**

Opravné položky se vytvářejí v případě rizika, že reálná hodnota dlouhodobého finančního majetku je nižší, než jeho účetní hodnota.

Společnost vychází při tvorbě opravných položek u cenných papírů, které nejsou oceňovány reálnou hodnotou, z podrobné znalosti dané obchodní společností, jejich očekávaných budoucích peněžních toků a výsledků hospodaření s přihlédnutím k podílu na vlastním kapitálu této obchodní společnosti.

### **3.3. KRÁTKODOBÝ FINANČNÍ MAJETEK**

Krátkodobý finanční majetek tvoří peníze v hotovosti a na bankovních účtech, krátkodobé dluhové cenné papíry se splatností do 1 roku a ostatní realizovatelné cenné papíry.

Krátkodobý finanční majetek se při nákupu oceňuje pořizovací cenou.

### 3.4. ZÁSoby

#### Ocenění

Nakupované zásoby jsou oceňovány pořizovacími cenami. Pořizovací cena zahrnuje cenu pořízení a vedlejší pořizovací náklady – zejména celní poplatky, dopravné a skladovací poplatky při dopravě, provize a pojistné.

Výdeje zásob ze skladu jsou účtovány cenami zjištěnými váženým aritmetickým průměrem.

Zásoby vytvořené vlastní činností se oceňují vlastními náklady podle kalkulačního vzorce, kde ryzí vsázka je oceňována skutečnými náklady a zpracovací náklady jsou oceněny plánovanými sazbami daného roku.

K datu roční účetní závěrky se vyhodnotí skutečné náklady vsázky a rozdíl mezi skutečnými náklady na vsázku a oceněním vsázky z předcházejícího měsíce se promítne pouze ve finančním účetnictví. U zpracovacích nákladů se na účtech finančního účetnictví promítne rozdíl mezi hodnotou zpracovacích nákladů plánovaných operací oceněných plánovanými sazbami daného roku a hodnotou skutečně provedených operací oceněných plánovanými sazbami daného roku.

#### Způsob tvorby opravných položek

Opravné položky u materiálových zásob jsou tvořeny u položek, jejichž obrátkovost je malá nebo žádná a jejichž možnost zpracování je velmi nízká, avšak po jejich individuálním posouzení.

U zásob hotových výrobků a polotovarů je opravná položka vytvářena na základě jejich realizovatelnosti.

### 3.5. POHLEDÁVKY

Pohledávky jsou při vzniku oceňovány jmenovitou hodnotou následně sníženou o příslušné opravné položky k pochybným a nedobytným částkám.

#### Způsob tvorby opravných položek

Společnost vytváří opravné položky k pohledávkám, o jejichž dobytosti existují pochyby.

Zákonné opravné položky k pohledávkám jsou tvořeny v souladu s ustanovením zákona o daních z příjmů a zákona o rezervách pro zjištění základu daně z příjmů.

Účetní opravné položky k pohledávkám (mimo osoby ve skupině) jsou vytvářeny ve výši:

- a) 100 % účetní hodnoty u pohledávek po splatnosti 1 rok a více,
- b) 50 % účetní hodnoty u pohledávek po splatnosti půl roku až 1 rok.

Dále je vytvářena opravná položka k pohledávkám po individuálním posouzení realizovatelnosti.

Společnost vytváří opravnou položku také u dlouhodobých pohledávek, které nejsou úročeny. Tato opravná položka je vypočítána jako rozdíl mezi nominální hodnotou a diskontovanými splátkami těchto pohledávek.

### 3.6. ZÁVAZKY

Závazky z obchodních či jiných vztahů jsou zaúčtovány ve jmenovité hodnotě. Dlouhodobé směnky k úhradě jsou účtovány ve jmenovité hodnotě. Úroky k těmto směnkám jsou časově rozlišovány po dobu jejich splatnosti.

### 3.7. ÚVĚRY

#### Ocenění

Úvěry jsou sledovány v nominální hodnotě. Za krátkodobý úvěr se považuje jak část dlouhodobých úvěrů, která je splatná do jednoho roku od data účetní závěrky, tak revolvingové úvěry, které jsou pravidelně obnovovány pro následující období.

### 3.8. REZERVY

Společnost vytváří ostatní rezervy na budoucí rizika známá k datu účetní závěrky. Dále společnost vytváří rezervu na rekultivaci, zajištění péče o skládku a sanaci po ukončení jejího provozu v souladu s vyhláškou č. 294/2005 Sb., o podmínkách ukládání odpadů na skládky.

### 3.9. PŘEPOČTY ÚDAJŮ V CIZÍCH MĚNÁCH NA ČESKOU MĚNU

Účetní operace v cizích měnách prováděné během roku jsou účtovány kurzem České národní banky stanoveným ke dni předcházejícímu dni uskutečnění účetního případu.

Finanční majetek v cizí měně (valutová pokladna) se během roku přepočítává na české koruny v pevném měsíčním kurzu České národní banky platném k prvnímu dni měsíce, ve kterém byl zaúčtován.

K datu účetní závěrky jsou relevantní aktiva a pasiva přepočtena kurzem České národní banky platným k datu, ke kterému je účetní závěrka sestavena.

### 3.10. DANĚ

#### 3.10.1. Daňové odpisy dlouhodobého majetku

Pro účely výpočtu daňových odpisů je použita zrychlená metoda odepisování dle § 32 zákona 586/1992 Sb., o daních z příjmů, s výjimkou majetku používaného na provozu VT – Válcovna trub, závodu VZ – Sochorová válcovna a středisku Univerzální trať a Drobné kolejiwo, kde je stanovena lineární a zrychlená metoda odepisování.

#### 3.10.2. Splatná daň

Splatná daň za účetní období vychází ze zdanitelného zisku. Zdanitelný zisk se odlišuje od čistého zisku vykázaného ve výkazu zisku a ztráty, neboť nezahrnuje položky výnosů nebo nákladů, které jsou zdanitelné nebo uznatelné v jiných obdobích, a dále nezahrnuje položky, které nepodléhají dani ani nejsou daňové odpočitatelné. Závazek společnosti z titulu splatné daně je vypočítán pomocí daňové sazby platné k datu účetní závěrky.

#### 3.10.3. Odložená daň

Výpočet odložené daně je založen na závazkové metodě vycházející z rozvahového přístupu.

Závazkovou metodou se rozumí postup, kdy při výpočtu bude použita sazba daně z příjmů platná v období, ve kterém bude daňový závazek uplatněn.

Rozvahový přístup znamená, že závazková metoda vychází z přechodných rozdílů, jimiž jsou rozdíly mezi daňovou základnou aktiv, popř. pasiv a výši aktiv, popř. pasiv uvedených v rozvaze. Daňovou základnou aktiv, popř. pasiv je hodnota těchto aktiv, popř. pasiv uplatnitelná v budoucnosti pro daňové účely.

Odložená daň je zaúčtována do výkazu zisku a ztráty s výjimkou případů, kdy se vztahuje k položkám účtovaným přímo do vlastního kapitálu a je také zahrnuta do vlastního kapitálu.

### 3.11. ZÁPŮJČNÍ NÁKLADY

Zápůjční náklady z úvěrů jsou zahrnovány přímo do nákladů bez ohledu na účel, za kterým byly úvěry čerpány.

### 3.12. NÁKLADY SPOJENÉ S AGENTURNÍMI ZAMĚSTNANCI

Náklady na zaměstnance agentury práce, dočasně přidělené k výkonu práce na základě dohody s agenturou práce (agenturní zaměstnanci), jsou vykazovány v rámci sociálních nákladů, kde jsou účtovány skutečně vyplácené mzdy včetně nákladů na sociální zabezpečení a zdravotní pojištění. Náklady na ostatní pomůcky a ochranné nápoje pro agenturní zaměstnance jsou vykazovány v rámci Spotřeby materiálu a energie. Ostatní plnění za služby agentury práce, jako např. odměna za zprostředkování nebo režie agentury práce, jsou vykazovány jako Služby.

### 3.13. VÝNOSY

Výnosy jsou zaúčtovány k datu doručení zboží a jeho akceptace zákazníkem nebo k datu uskutečnění služeb a jsou vykázány po odečtení slev a daně z přidané hodnoty.

Úrokový výnos je časově rozlišován na základě časové souvislosti dle nezaplacené části jistiny a platné úrokové sazby.

Příjmy z podílů na zisku jsou zaúčtovány ve chvíli, kdy je deklarováno právo na přijetí podílů na zisku.

### 3.14. POUŽITÍ ODHADŮ

Sestavení účetní závěrky vyžaduje používání odhadů a předpokladů, jež mají vliv na vykazované hodnoty majetku a závazků k datu účetní závěrky a na vykazovanou výši výnosů a nákladů za sledované období. Tyto odhady a předpoklady společnost stanovila na základě všech jí dostupných relevantních informací. Nicméně, jak vyplývá z podstaty odhadu, skutečné hodnoty v budoucnu se mohou od těchto odhadů odlišovat.

### 3.15. VÝDAJE VYNALOŽENÉ NA VÝZKUM A VÝVOJ

Je-li výsledkem úkolu výzkumu a vývoje dlouhodobý majetek (hmotný či nehmotný), vstupují náklady do pořizovací ceny a účtují se do pořízení dlouhodobého hmotného či nehmotného majetku. Na základě výsledků oponentního řízení je výstup úkolu výzkumu a vývoje aktivován do dlouhodobého majetku. K datu účetní závěrky se provádí detailní analýza rozpracovaných projektů a v případě pochybnosti o dokončení nebo budoucím využití jsou vynaložené výdaje účtovány do nákladů nebo komplexních nákladů příštích období.

### 3.16. ZMĚNY POSTUPŮ ÚČTOVÁNÍ

Počínaje rokem 2014 společnost stanovila, že technické zhodnocení nehmotného majetku, pokud převýšilo u jednotlivého majetku v úhrnu za účetní období částku 60 000 Kč, zvyšuje účetní pořizovací cenu dlouhodobého nehmotného majetku.

Dále počínaje rokem 2014 společnost vykazuje na řádku Odměny členům orgánů obchodní korporace odměny členům statutárního orgánu včetně odměny za výkon působnosti funkce ředitele, která byla v roce 2013 vykazována na řádku Mzdové náklady.

Od roku 2013 společnost změnila způsob vykazování majetkových účastí u obchodních společností, které nejsou součástí podnikatelského seskupení podle §66a zákona č. 513/1991 Sb., obchodní zákoník (nově Díl 9 zákona o obchodních korporacích). Majetková účast ve školské právnické osobě Střední odborná škola Třineckých železáren v pořizovací ceně 2 000 tis. Kč, která byla vykazována na řádku Podíly – ovládaná osoba a majetková účast ve společnosti Kvalifikační a personální agentura, o.p.s. v pořizovací ceně 34 tis. Kč, která byla vykazována na řádku Podíly v účetních jednotkách pod podstatným vlivem, jsou nyní vykazovány na řádku Ostatní dlouhodobé cenné papíry a podíly.

Počínaje rokem 2013 společnost nevykazuje poplatky za znečištění ovzduší v částce 7 003 tis. Kč ve Výkazu zisku a ztráty v rámci Ostatních provozních nákladů, ale jako součást řádku Daně a poplatky.

### 3.17. DOTACE

Příjem provozních dotací se vyúčtovává ve prospěch výnosů, a to ve věcné a časové souvislosti.

Dotace na pořízení dlouhodobého majetku snižuje pořizovací cenu majetku.

### 3.18. PŘEHLED O PENĚŽNÍCH TOCÍCH (CASH FLOW)

Přehled o peněžních tocích byl vytvořen nepřímou metodou.

Pro účely cash flow jsou za peněžní prostředky a peněžní ekvivalenty považovány peníze v hotovosti včetně cenin, peněžní prostředky na účtu, kromě depozit s dobou splatnosti delší než tři měsíce, a krátkodobý likvidní majetek, který je snadno, pohotově směnitelný za předem známou částku peněžních prostředků a u tohoto majetku se nepředpokládají významné změny hodnoty v čase.

Peněžní prostředky a peněžní ekvivalenty lze analyzovat takto:

(údaje v tis. Kč)

	Stav k 31.12.2014	Vliv fúze k 1.1.2014	Stav k 31.12.2013
Pokladna	1 053	110	914
Běžné účty	1 204 117	207 099	367 379
Krátkodobé cenné papíry a podíly	15 112	0	15 117
Opravná položka ke krátkodobým cenným papírům a podílům	-15 048	0	-15 048
<b>Krátkodobý finanční majetek celkem</b>	<b>1 205 234</b>	<b>207 209</b>	<b>368 362</b>
Peněžní prostředky a peněžní ekvivalenty nezahrnuté do cash flow	-26 557	0	-25 441
<b>Peněžní prostředky a peněžní ekvivalenty celkem</b>	<b>1 178 677</b>	<b>207 209</b>	<b>342 921</b>

Rozdíl mezi peněžními prostředky a peněžními ekvivalenty k 31.12.2014 a k 31.12.2013 ve výkazu cash flow v porovnání s krátkodobým finančním majetkem v rozvaze představují vázané vklady, u kterých existují omezení ve volné dispozici s těmito finančními prostředky.

## 4. DOPLŇUJÍCÍ ÚDAJE K ROZVAZE A VÝKAZU ZISKU A ZTRÁTY

### 4.1. DLOUHODOBÝ MAJETEK

#### 4.1.1. Dlouhodobý nehmotný majetek

##### Pořizovací cena

(údaje v tis. Kč)

	Stav k 31.12.2013	Vliv fúze k 1.1.2014	Přirůstky	Úbytky	Stav k 31.12.2014
Nehmotné výsledky výzkumu a vývoje	4 553	0	0	0	4 553
Software	177 099	16 397	4 294	82	197 708
Ocenitelná práva	51 257	0	22 365	0	73 622
Jiný DNM	0	5 389	1 413 251	1 217 998	200 642
Nedokončený DNM	7 783	245	42 270	26 569	23 729
<b>Celkem</b>	<b>240 692</b>	<b>22 031</b>	<b>1 482 180</b>	<b>1 244 649</b>	<b>500 254</b>

##### Oprávký a opravné položky

(údaje v tis. Kč)

	Stav k 31.12.2013	Vliv fúze k 1.1.2014	Přirůstky	Úbytky	Stav k 31.12.2014
Nehmotné výsledky výzkumu a vývoje	4 553	0	0	0	4 553
Software	161 102	933	8 189	82	170 142
Ocenitelná práva	29 245	0	5 996	0	35 241
Jiný DNM	0	5 208	0	68	5 140
<b>Celkem</b>	<b>194 900</b>	<b>6 141</b>	<b>14 185</b>	<b>150</b>	<b>215 076</b>

##### Zůstatková hodnota

(údaje v tis. Kč)

	Stav k 31.12.2013	Vliv fúze k 1.1.2014	Stav k 31.12.2014
Nehmotné výsledky výzkumu a vývoje	0	0	0
Software	15 997	15 464	27 566
Ocenitelná práva	22 012	0	38 381
Jiný DNM	0	181	195 502
Nedokončený DNM	7 783	245	23 729
<b>Celkem</b>	<b>45 792</b>	<b>15 890</b>	<b>285 178</b>

#### Odpisy dlouhodobého nehmotného majetku zaúčtované do nákladů

Odpisy dlouhodobého nehmotného majetku k 31.12.2014 činily 14 094 tis. Kč, k 31.12.2013 činily 8 106 tis. Kč.

V položce Jiný dlouhodobý nehmotný majetek společnost vykazuje zejména povolenky.

Společnost za rok 2014 bezúplatně nabyla 3 893 213 ks povolenek pro rok 2013 v hodnotě 679 522 tis. Kč a 3 825 591 ks povolenek pro rok 2014 v hodnotě 732 968 tis. Kč. K datu účetní závěrky 31.12.2014 zaúčtovala úbytek povolenek za rok 2013 v hodnotě 406 067 tis. Kč, spotřebu povolenek za rok 2013 v hodnotě 209 tis. Kč a spotřebu povolenek za rok 2014 v hodnotě 514 665 tis. Kč.

Společnost v průběhu roku 2014 prodala 1 694 500 ks povolenek na emise. Vliv z titulu prodeje povolenek činil 237 959 tis. Kč. Společnost pořídila v průběhu roku 2014 132 134 ks povolenek typu ERU v hodnotě 761 tis. Kč a tento objem těchto povolenek typu ERU vyměnila za 132 134 ks povolenek typu EUA.

K datu 31.12.2014 nebyly společnosti přiděleny povolenky pro provoz VT – Válcovna trub pro rok 2014. Společnost zaúčtovala spotřebu povolenek a čerpání dotace k povolenkám za tento provoz ve výši 1 048 tis. Kč, a to na vrub a ve prospěch účtu 347 – Dotace k povolenkám se souvztažným zápisem na příslušný nákladový a výnosový účet.

K datu 31.12.2013 nebyly společnosti přiděleny povolenky pro rok 2013. Společnost za rok 2013 zaúčtovala spotřebu povolenek a čerpání dotace k povolenkám ve výši 381 730 tis. Kč, a to na vrub a ve prospěch účtu 347 – Dotace k povolenkám se souvztažným zápisem na příslušný nákladový a výnosový účet. Společnost pro rok 2013 očekávala přiděl 3 839 675 ks povolenek, který bude plně pokrývat spotřebu povolenek v roce 2013, z tohoto důvodu nebyla tvořena rezerva na povolenky.

#### Souhrnná výše drobného nehmotného majetku neuvedeného v rozvaze

Souhrnná výše pořizovacích cen drobného nehmotného majetku neuvedeného v rozvaze činila k 31.12.2014: 29 281 tis. Kč, k 31.12.2013: 25 504 tis. Kč.

#### 4.1.2. Dlouhodobý hmotný majetek

##### Pořizovací cena

(údaje v tis. Kč)

	Stav k 31.12.2013	Vliv fúze k 1.1.2014	Přírůstky	Úbytky	Stav k 31.12.2014
Pozemky	351 475	165 231	807	137	517 376
Stavby	7 333 223	399 671	330 776	4 793	8 058 877
Samostatné hmotné movité věci	21 449 612	1 312 535	1 758 425	428 131	24 092 441
Jiný DHM	1 499	0	0	0	1 499
Nedokončený DHM	549 636	7 124	2 175 923	2 090 068	642 615
Zálohy na DHM	248 865	21 097	185 887	396 538	59 311
<b>Celkem</b>	<b>29 934 310</b>	<b>1 905 658</b>	<b>4 451 818</b>	<b>2 919 667</b>	<b>33 372 119</b>

##### Oprávký a opravné položky

(údaje v tis. Kč)

	Stav k 31.12.2013	Vliv fúze k 1.1.2014	Přírůstky	Úbytky	Stav k 31.12.2014
Stavby	4 016 369	69 251	177 185	5 514	4 257 291
Samostatné hmotné movité věci	15 200 777	554 518	908 275	429 499	16 234 071
Nedokončený DHM	29 753	0	0	622	29 131
<b>Celkem</b>	<b>19 246 899</b>	<b>623 769</b>	<b>1 085 460</b>	<b>435 635</b>	<b>20 520 493</b>

##### Zůstatková hodnota

(údaje v tis. Kč)

	Stav k 31.12.2013	Vliv fúze k 1.1.2014	Stav k 31.12.2014
Pozemky	351 475	165 231	517 376
Stavby	3 316 854	330 420	3 801 586
Samostatné hmotné movité věci	6 248 835	758 017	7 858 370
Jiný DHM	1 499	0	1 499
Nedokončený DHM	519 883	7 124	613 484
Zálohy na DHM	248 865	21 097	59 311
<b>Celkem</b>	<b>10 687 411</b>	<b>1 281 889</b>	<b>12 851 626</b>

Mezi nejvýznamnější přírůstky dlouhodobého hmotného majetku v roce 2014 patří:

(údaje v tis. Kč)

Rekonstrukce válcovací tratě KDT	760 099
Pořízení loupací linky	253 609
Pořízení haly loupací a zušlechťovací linky	164 006

Mezi nejvýznamnější přírůstky nedokončeného dlouhodobého hmotného majetku v roce 2014 patří:

(údaje v tis. Kč)

Pořízení linky pro druhé projetí	137 136
Pořízení nové technologie – odprášení spalin a odprášení uzlů na aglomeraci z s ekol. dotací	47 621
Modernizace a rekonstrukce KB 11	39 356

V roce 2014 byly z dlouhodobého hmotného majetku vyřazeny položky se zůstatkovou hodnotou 18 928 tis. Kč. Mezi nejvýznamnější úbytky patří zejména likvidace zastaralého systému řízení ADVANT Controlac 450, likvidace zastaralého systému z důvodu rekonstrukce odprášení odlévací linky VP4 a VP6 a částečná likvidace válcovací tratě KDT v rámci modernizace.

##### Odpisy dlouhodobého hmotného majetku zaúčtované do nákladů

Odpisy dlouhodobého hmotného majetku činily k 31.12.2014: 1 082 251 tis. Kč, k 31.12.2013: 935 711 tis. Kč.



**Souhrnná výše drobného hmotného majetku neuvedeného v rozvaze**

Souhrnná výše pořizovacích cen drobného dlouhodobého hmotného majetku neuvedeného v rozvaze činila k 31.12.2014: 509 845 tis. Kč, k 31.12.2013: 466 778 tis. Kč.

**4.1.3. Majetek najatý formou operativního leasingu**

Společnost uhradila za rok 2014 nájemné ve výši 47 314 tis. Kč, za rok 2013: 31 874 tis. Kč.

**4.1.4. Dlouhodobý majetek zatížený zástavním právem****31.12.2014**

(údaje v tis. Kč)

Popis majetku	Účetní zůstatková hodnota	Popis, rozsah a účel zástavního práva/věcného břemene
DHM	261 653	Úvěr u České spořitelny, a.s.
Pozemky	26 630	
DHM	445 066	Úvěr u České spořitelny, a.s.
DHM	192 970	Úvěr u Československé obchodní banky, a.s.
Pozemky	10 612	
Pozemky	699	Úvěr u UniCredit Bank Czech Republic and Slovakia, a.s.
DHM	601 396	Úvěr u HSBC Bank plc- pobočka Praha
Pozemky	110 496	
<b>Celkem</b>	<b>1 649 522</b>	

**31.12.2013**

(údaje v tis. Kč)

Popis majetku	Účetní zůstatková hodnota	Popis, rozsah a účel zástavního práva/věcného břemene
DHM	570 957	Syndikovaný úvěr u České spořitelny, a.s., HSBC Bank plc- pobočka Praha a CITIBANK Europe plc
Pozemky	40 732	
DHM	749 541	Úvěr u České spořitelny, a.s.
Pozemky	26 630	
DHM	199 503	Úvěr u Československé obchodní banky, a.s.
Pozemky	10 640	
Pozemky	699	Úvěr u UniCredit Bank Czech Republic and Slovakia, a.s.
<b>Celkem</b>	<b>1 598 702</b>	

**4.2. DLOUHODOBÝ FINANČNÍ MAJETEK****Požizovací cena**

(údaje v tis. Kč)

	Stav k 31.12.2013	Vliv fúze k 1.1.2014	Přírůstky	Úbytky	Přecenění	Stav k 31.12.2014
Podíly – ovládaná osoba	9 255 843	-2 323 479	0	0	0	6 932 364
Podíly v účetních jednotkách pod podstatným vlivem	50 995	0	0	0	0	50 995
Ostatní dlouhodobé cenné papíry a podíly	2 000	6	0	0	-4	2 002
Požizovaný dlouhodobý finanční majetek	0	0	0	0	0	0
<b>Celkem</b>	<b>9 308 838</b>	<b>-2 323 473</b>	<b>0</b>	<b>0</b>	<b>-4</b>	<b>6 985 361</b>

Mezi nejvýznamnější přírůstky dlouhodobého finančního majetku v roce 2013 patřilo:

- navýšení podílu v obchodní společnosti Sochorová válcovna TŽ, a.s., z 18 % na 100 %,
- pořízení podílu představující 100 % účast v obchodní společnosti Hanácké železářny a pérovny, a.s.,
- navýšení podílu v obchodní společnosti MATERIALOVÝ A METALURGICKÝ VÝZKUM s.r.o. z 89,11 % na 90,01 %,
- navýšení podílu v obchodní společnosti Hutnictví železa, a.s. z 38,71 % na 38,78 %.

#### 4.2.1. Podíly – ovládaná osoba

31.12.2014

(údaje v tis. Kč)

Název osoby, sídlo	Nom. hodnota	Počet cenných papírů	Podíl %	Vlastní kapitál	Výsledek hosp. za účetní období	Opravná položka	Finanční výnosy
ŽDB DRÁTOVNA a.s., Pudlov, Bohumín	2 000	2	100,00	1 614 882	145 389	0	0
Strojirny a stavby Třinec, a.s., Staré Město, Třinec	60 000	4 661	100,00	675 050	41 113	0	0
ENERGETIKA TŘINEC, a.s., Staré Město, Třinec	1 680 000	276	100,00	2 506 305	69 252	0	0
Slévárny Třinec, a.s., Staré Město, Třinec	550 000	514	100,00	563 791	19 857	0	0
Šroubárna Kyjov, spol. s r.o., Kyjov	140 000	0	100,00	619 142	99 242	0	0
Hanácké železářny a pérovny, a.s., Prostějov	130 000	130 000	100,00	480 936	41 533	0	0
„D&D“ Drótaru Zrt., 3527 Miskolc, Besenyői út 18 (HUN)	450	5	100,00	65 284	-6 830	-408 133	0
„METALURGIA“ Spółka Akcyjna, Radomsko (POL)	136 785	4 747 340	100,00	237 345	3 221	0	0
VÚHŽ a.s., Dobrá	16 817	336 336	100,00	310 820	41 631	0	0
Řetězárna a.s., Česká Ves	61 200	515	51,00	514 544	16 004	0	5 610
REFRASIL, s.r.o., Třinec-Konská	25 500	0	51,00	234 289	19 756	0	5 610
Třinecké gastroslužby, s.r.o., Staré Město, Třinec	25 800	0	100,00	46 896	2 837	0	0
Doprava TŽ, a.s., Třinec-Staré Město	16 000	115	100,00	40 110	4 773	0	0
TRIALFA, s.r.o., Třinec – Kanada	100	0	100,00	18 486	505	0	0
Moravia Security, a.s., Třinec - Konská	12 000	12	100,00	19 933	2 217	0	0
MATERIÁLOVÝ A METALURGICKÝ VÝZKUM s.r.o., Vítkovice, Ostrava	46 197	0	90,00	49 168	1 305	0	0
DALSELV DESIGN a.s., Ostrava-Mariánské Hory	1 360	12	68,00	10 805	4 437	-22 653	0
TŘINECKÁ PROJEKCE, a.s., Kanada, Třinec	2 745	183	83,18	15 921	3 186	0	0
„ZAMECZEK BŁOGOCICE“ Spółka z ograniczoną odpowiedzialnością, Cieszyn (POL)	48 558	0	88,00	50 062	500	-4 875	0
TRISIA, a.s., Třinec	9 900	990	66,00	54 234	-1 880	0	0
Steel Consortium Partners, a.s., „v likvidaci“, Třinec - Staré Město	19 000	117	100,00	1 129	-111	-17 871	0
<b>CELKEM</b>						<b>-453 532</b>	<b>11 220</b>

Pozn.: kurzívou – předběžné výsledky k 31.12.2014

31.12.2013

(údaje v tis. Kč)

Název osoby, sídlo	Nom. hodnota	Počet cenných papírů	Podíl %	Vlastní kapitál	Výsledek hosp. za účetní období	Opravná položka	Finanční výnosy
Sochorová válcovna TŽ, a.s., Třinec – Staré Město	401 000	518	100,00	2 524 256	248 099	0	0
ŽDB DRÁTOVNA a.s., Pudlov, Bohumín	2 000	2	100,00	1 469 493	142 576	0	0
Strojirny a stavby Třinec, a.s., Staré Město, Třinec	60 000	4 661	100,00	633 937	40 457	0	80 000
ENERGETIKA TŘINEC, a.s., Staré Město, Třinec	1 680 000	276	100,00	2 437 053	63 096	0	0
Slévárny Třinec, a.s., Třinec - Staré Město	550 000	514	100,00	543 934	2 202	0	0
Šroubárna Kyjov, spol. s r.o., Kyjov	140 000	0	100,00	519 899	86 693	0	0
Hanácké železářny a pérovny, a.s., Prostějov	130 000	130 000	100,00	439 403	39 101	0	0
„D&D“ Drótaru Zrt., 3527 Miskolc, Besenyői út 18 (HUN)	450	5	100,00	75 634	10 000	-393 960	0
„METALURGIA“ Spółka Akcyjna, Radomsko (POL)	136 785	4 747 340	100,00	238 441	8 573	0	0
VÚHŽ a.s., Dobrá	16 817	336 336	100,00	269 189	22 433	0	12 000
Řetězárna a.s., Česká Ves	61 200	515	51,00	509 263	22 954	0	12 750
REFRASIL, s.r.o., Třinec-Konská	25 500	0	51,00	225 562	22 674	0	7 650
Třinecké gastroslužby, s.r.o., Třinec – Staré Město	25 800	0	100,00	44 057	2 575	0	0
Doprava TŽ, a.s., Třinec-Staré Město	16 000	115	100,00	36 298	1 863	0	0
TRIALFA, s.r.o., Třinec – Kanada	100	0	100,00	18 100	219	0	0
Moravia Security, a.s., Třinec - Konská	12 000	12	100,00	17 770	1 665	0	0
MATERIÁLOVÝ A METALURGICKÝ VÝZKUM s.r.o., Vítkovice, Ostrava	46 197	0	90,00	48 519	1 727	0	0
DALSELV DESIGN a.s., Ostrava-Mariánské Hory	1 360	12	68,00	1 264	-13 633	-25 670	0
TŘINECKÁ PROJEKCE, a.s., Třinec - Kanada	2 745	183	83,18	13 637	2 423	0	0
„ZAMECZEK BŁOGOCICE“ Spółka z ograniczoną odpowiedzialnością, Cieszyn (POL)	48 558	0	88,00	50 494	517	-5 315	0
TRISIA, a.s., Třinec	9 900	990	66,00	56 115	-1 665	0	0
Steel Consortium Partners, a.s., Třinec - Staré Město	19 000	117	100,00	1 240	-161	-17 825	0
<b>CELKEM</b>						<b>-442 770</b>	<b>112 400</b>

**4.2.2. Podíly v účetních jednotkách pod podstatným vlivem****31.12.2014**

(údaje v tis. Kč)

Název osoby, sídlo	Nom. hodnota	Počet cenných papírů	Podíl %	Vlastní kapitál	Výsledek hosp. za účetní období	Opravná položka	Finanční výnosy za rok
VESUVIUS ČESKÁ REPUBLIKA, a.s., Třinec	25 137	25 137	40,00	388 488	59 506	0	22 796
Hutnictví železa, a.s., Praha 10	16 221	27 036	38,78	40 000	550	-17 862	0
HRAT, s.r.o., Třinec*	100	0	23,26	2 004	397	0	0
<b>CELKEM</b>						-17 862	22 796

Pozn.: kurzívou – předběžné výsledky k 31.12.2014

\* předběžné výsledky hospodaření za období 1.4.2014 – 31.3.2015

**31.12.2013**

(údaje v tis. Kč)

Název osoby, sídlo	Nom. hodnota	Počet cenných papírů	Podíl %	Vlastní kapitál	Výsledek hosp. za účetní období	Opravná položka	Finanční výnosy za rok
VESUVIUS ČESKÁ REPUBLIKA, a.s., Třinec	25 137	25 137	40,00	385 972	56 990	0	0
Hutnictví železa, a.s., Praha 10	16 221	27 036	38,78	40 328	-105	-18 047	0
HRAT, s.r.o., Třinec*	100	0	23,26	1 607	377	0	0
<b>CELKEM</b>						-18 047	0

Pozn.:

\* výsledky hospodaření za období 1.4.2013 – 31.3.2014

**4.2.3. Ostatní dlouhodobé cenné papíry a podíly****31.12.2014**

(údaje v tis. Kč)

Název osoby, sídlo	Nom. hodnota	Počet cenných papírů	Podíl %	Vlastní kapitál	Výsledek hosp. za účetní období	Oceň. rozdíl	Finanční výnosy za rok
ACRI – Asociace podniků českého železničního průmyslu, Praha 1 – Nové Město	20	-	2,08	906	-341	-20	0
Kvalifikační a personální agentura, o.p.s., Třinec- Staré Město	34	0	33,33	11 012	-129	-34	0
Střední odborná škola Třineckých železáren, Třinec - Kanada	2 000	0	100,00	78 890	643	0	0
Unirelex, a.s. v likvidaci, Praha	4,436		0,04306			-4	0
Dalkia Česká republika, a.s., Ostrava	1,508		0,00216			0	40
<b>CELKEM</b>						-58	40

Pozn.: kurzívou – předběžné výsledky k 31.12.2014

**31.12.2013**

(údaje v tis. Kč)

Název osoby, sídlo	Nom. hodnota	Počet cenných papírů	Podíl %	Vlastní kapitál	Výsledek hosp. za účetní období	Oceň. rozdíl	Finanční výnosy za rok
ACRI – Asociace podniků českého železničního průmyslu, Praha 1 – Nové Město	20	-	2,08	1 054	228	-20	0
Kvalifikační a personální agentura, o.p.s., Třinec- Staré Město	34	0	33,33	11 667	36 033	-34	0
Střední odborná škola Třineckých železáren, Třinec - Kanada	2 000	0	100,00	78 397	-1 144	0	0
<b>CELKEM</b>						-54	0

**4.2.4. Dlouhodobý finanční majetek zatížený zástavním právem**

Společnost má k 31.12.2014 dlouhodobý finanční majetek zatížený zástavním právem v nominální hodnotě ve výši 132 000 tis. Kč, k 31.12.2013: 533 000 tis. Kč.

### **4.3. ZÁSoby**

V důsledku fúze (kapitola 2.1) došlo k 1.1.2014 k navýšení zásob společnosti o netto hodnotu 1 279 284 tis. Kč.

V důsledku přeměny (kapitola 2.1) došlo k 1.1.2013 k navýšení zásob společnosti o netto hodnotu 91 879 tis. Kč.

### **4.4. POHLEDÁVKY**

#### ***4.4.1. Krátkodobé pohledávky***

Společnost eviduje k 31.12.2014 krátkodobé pohledávky z obchodních vztahů po lhůtě splatnosti ve výši brutto 43 043 tis. Kč (netto 2 862 tis. Kč), k 31.12.2013: brutto 29 695 tis. Kč (netto 1 550 tis. Kč).

#### **Ostatní krátkodobé pohledávky**

Krátkodobé poskytnuté zálohy představují zejména zálohy na dodávky služeb.

Stát – daňové pohledávky představují zejména pohledávku z titulu daně z přidané hodnoty a z titulu záloh na poplatky podle zákona o ochraně ovzduší.

Jiné pohledávky představují zejména pohledávku z titulu nezpochybnitelného nároku na ekologické dotace a pohledávku z titulu bankovní záruky.

Dohadné položky aktivní představují zejména dohadnou položku za očekávaná plnění od pojišťovny a dohadnou položku z titulu vrácení daně z přidané hodnoty zaplacené v zahraničí.

Obvyklá doba splatnosti pohledávek je 30 dnů.

**4.4.2. Pohledávky za osobami ve skupině****Krátkodobé pohledávky**

(údaje v tis. Kč)

Název osoby	Stav k 31.12.2014	Stav k 31.12.2013
• Z obchodních vztahů		
Doprava TŽ, a.s.	968	1 722
ENERGETIKA TŘINEC, a.s.	40 935	22 813
Šroubárna Kyjov, spol. s r.o.	2 595	797
Strojírny a stavby Třinec, a.s.	18 820	3 237
MORAVIA STEEL a.s.*	2 374 377	2 288 707
REFRASIL, s.r.o.	651	578
Řetězárna, a.s.	641	103
Slévárny Třinec, a.s.	46 630	38 667
TRIALFA, s.r.o.	3 038	4 266
TŘINECKÁ PROJEKCE, a.s.	37	270
Třinecké gastroslužby, s.r.o.	802	555
Sochorová válcovna TŽ, a.s.	0	389 157
Steel Consortium Partners, a.s., „v likvidaci“	20	22
TRISIA, a.s.	15	8
VESUVIUS ČESKÁ REPUBLIKA, a.s.	335	659
Beskydská golfová, a.s.	37	40
VÚHŽ a.s.	3 562	297
Moravia Security, a.s.	69	65
MATERIÁLOVÝ A METALURGICKÝ VÝZKUM s.r.o.	17	15
Moravskoslezský kovošrot, a.s.,	230	773
„METALURGIA“ Spółka Akcyjna	590	640
Hanácké železářny a pérovny, a.s.	269	485
M Steel Projects a.s.	12	12
Kovárna VIVA a.s.	6	0
„NEOMET“ Sp. z o.o.	54	43
ŽDB DRÁTOVNA a.s.	1 607	3 195
<b>Celkem</b>	<b>2 496 317</b>	<b>2 757 126</b>
• Pohledávky – ovládaná nebo ovládající osoba		
„D&D“ Drótáru Zrt.	253 426	273 383
„NEOMET“ Sp. z o.o.	0	36 065
<b>Celkem</b>	<b>253 426</b>	<b>309 448</b>
<b>Celkem krátkodobé pohledávky k osobám ve skupině</b>	<b>2 749 743</b>	<b>3 066 574</b>
Pohledávky mimo skupinu	407 046	269 105
<b>Krátkodobé pohledávky celkem</b>	<b>3 156 789</b>	<b>3 335 679</b>

\* včetně dohadné položky aktivní

K datu účetní závěrky společnost neviduje dlouhodobé pohledávky s dobou splatnosti delší než 5 let.

**4.5. VLASTNÍ KAPITÁL**

Oceňovací rozdíly zahrnují zisk/ztrátu z přecenění realizovatelných cenných papírů snížený o odložený daňový závazek.

V důsledku fúze (kapitola 2.1) došlo k 1.1.2014 ke zvýšení vlastního kapitálu společnosti o částku 200 779 tis. Kč.

V důsledku přeměny (kapitola 2.1) došlo k 1.1.2013 ke zvýšení vlastního kapitálu společnosti o částku 26 567 tis. Kč.

**4.5.1. Základní kapitál**

Základní kapitál společnosti je rozvržen na 8 109 863 kmenových akcií na jméno v listinné podobě plně upsaných a splacených, se jmenovitou hodnotou jedné akcie 1 000 Kč.

**4.6. REZERVY**

Ostatní rezervy představují zejména rezervy na likvidace, na zaměstnanecké odměny a v minulosti také rezervu na ztrátu z uzavřených dlouhodobých kontraktů.

## 4.7. ZÁVAZKY

### 4.7.1. Dlouhodobé závazky

V dlouhodobých závazcích z obchodních vztahů společnost k 31.12.2014 vykazuje závazky z titulu pozastávek za dodavateli dle uzavřených smluv.

Dlouhodobé závazky z obchodních vztahů, které k 31.12.2014, popř. k 31.12.2013 mají dobu splatnosti delší než 5 let společnost neeviduje.

### 4.7.2. Odložená daň z příjmů

Odložený daňový závazek lze analyzovat následovně:

(údaje v tis. Kč)

Titul	Stav k 31.12.2014	Vliv fúze k 1.1.2014	Stav k 31.12.2013
Rozdíl mezi daňovou a účetní zůstatkovou hodnotou dlouhodobého majetku	-5 782 181	-588 913	-4 841 431
Přecenění realizovatelných cenných papírů	58	0	54
Účetní rezervy	109 002	10 770	130 920
Opravné položky	575 321	58 018	487 319
Náklady daňově uplatnitelné v příštích obdobích	65 483	362	108 268
Uplatnitelná daňová ztráta	0	0	138 128
<b>Celkem</b>	<b>-5 032 317</b>	<b>-519 763</b>	<b>-3 976 742</b>
Sazba daně (v %)	19	19	19
<b>Odložený daňový závazek</b>	<b>-956 140</b>	<b>-98 755</b>	<b>-755 581</b>

(údaje v tis. Kč)

Analýza změny zůstatku	
31.12.2013	-755 581
Vliv fúze k 1.1.2014	-98 755
Běžné změny účtované proti výkazu zisku a ztráty	-101 806
Běžné změny účtované proti vlastnímu kapitálu	1
Ostatní	-1
31.12.2014	-956 140

### 4.7.3. Daň z příjmů za běžnou činnost a mimořádnou činnost

(údaje v tis. Kč)

	Stav k 31.12.2014	Stav k 31.12.2013
Zisk před zdaněním	3 771 670	1 386 515
Daň při lokální sazbě daně z příjmů ve výši 19 %	716 617	263 438
Daňový dopad nákladů/výnosů, které nejsou daňově uznatelné	7 085	41 020
<b>Celkem daň z příjmů za běžnou činnost a z mimořádné činnosti – zaúčtovaná v odložené i splatné dani z příjmů</b>	<b>723 702</b>	<b>304 458</b>

### 4.7.4. Krátkodobé závazky

Společnost eviduje k 31.12.2014 krátkodobé závazky z obchodních vztahů po lhůtě splatnosti ve výši 21 106 tis. Kč, k 31.12.2013: 280 924 tis. Kč.

Běžná lhůta splatnosti závazků činí 30 dnů.

### Ostatní závazky

Výše závazků z pojistného na sociální zabezpečení a příspěvku na státní politiku zaměstnanosti k 31.12.2014 činí 84 306 tis. Kč, k 31.12.2013 činila 57 092 tis. Kč, výše závazků veřejného zdravotního pojištění k 31.12.2014 činí 37 085 tis. Kč, k 31.12.2013 činila 25 204 tis. Kč. Výše závazků z penzijního připojištění k 31.12.2014 činí 2 777 tis. Kč, k 31.12.2013 činila 2 567 tis. Kč. Společnost nemá závazky na sociální zabezpečení a zdravotní pojištění po splatnosti.

Stát – daňové závazky a dotace představují zejména přijaté dotace na povolenky, dotace na ekologii a dále závazek z titulu daně z příjmů fyzických a právnických osob.

Dohadné položky pasivní představují zejména dohadnou položku na nevyčerpanou dovolenou a roční prémii včetně pojistného a dohadnou položku z titulu nevyfakturovaných zásob včetně služeb.

Jiné závazky společnosti představují zejména závazky z titulu bankovních záruk a příspěvky zaměstnancům.

## 4.75. Závazky k osobám ve skupině

## Krátkodobé závazky

(údaje v tis. Kč)

Název osoby	Stav k 31.12.2014	Stav k 31.12.2013
• Z obchodních vztahů		
Doprava TŽ, a.s.	11 249	12 047
ENERGETIKA TŘINEC, a.s.	332 137	563 235
Hutnictví železa, a.s.	563	593
Šroubárna Kyjov, spol. s r.o.	1 202	2 182
MORAVIA STEEL a.s.*	1 719 408	1 503 831
REFRASIL, s.r.o.	12 545	21 204
Řetězárna, a.s.	789	620
Slévárny Třinec, a.s.	4 765	11 349
TRIALFA, s.r.o.	15 985	14 717
TRISIA, a.s.	1 028	788
TŘINECKÁ PROJEKCE, a.s.	5 544	2 847
Třinecké gastroslužby, s.r.o.	6 981	10 698
Sochorová válcovna TŽ, a.s.	0	9 608
VESUVIUS ČESKÁ REPUBLIKA, a.s.	8 695	10 945
Beskydská golfová, a.s.	3 025	3 025
Strojírny a stavby Třinec, a.s.*	188 886	227 790
VÚHŽ a.s.	785	270
Moravia Security, a.s.	7 827	6 218
MATERIÁLOVÝ A METALURGICKÝ VÝZKUM s.r.o.	232	1 467
Moravskoslezský kovošrot, a.s.*	142 401	147 649
„METALURGIA“ Spółka Akcyjna	351	300
„ZAMECZEK BŁOGOCICE“ Sp. z o.o.	109	111
HRAT, s.r.o.	36	36
ŽDB DRÁTOVNA a.s.	850	435
„D&D“ Drótáru Zrt.	3 063	2 189
DALSELV DESIGN a.s.	3 640	7 612
„NEOMET“ Sp. z o.o.	24 515	20 724
Moravia Steel Deutschland GmbH	17	0
Kovárna VIVA a.s.	2	0
<b>Celkem krátkodobé závazky k osobám ve skupině</b>	<b>2 496 630</b>	<b>2 582 490</b>
Závazky mimo skupinu	2 725 333	1 793 895
<b>Krátkodobé závazky celkem</b>	<b>5 221 963</b>	<b>4 376 385</b>

\* včetně dohadné položky pasivní

## Dlouhodobé závazky

(údaje v tis. Kč)

Název osoby	Stav k 31.12.2014	Stav k 31.12.2013
<i>Dlouhodobé závazky</i>		
• Z obchodních vztahů		
Strojírny a stavby Třinec, a.s.	2 304	1 523
Moravia Security, a.s.	0	11
<b>Celkem dlouhodobé závazky k osobám ve skupině</b>	<b>2 304</b>	<b>1 534</b>
Závazky mimo skupinu	975 373	780 873
<b>Dlouhodobé závazky celkem</b>	<b>977 677</b>	<b>782 407</b>

V dlouhodobých závazcích mimo skupinu společnost vykazuje k 31.12.2014 zejména odložený daňový závazek ve výši 956 140 tis. Kč, k 31.12.2013: 755 581 tis. Kč.

#### 4.7.6. Bankovní úvěry

##### Dlouhodobé bankovní úvěry

(údaje v tis. Kč)

Typ úvěru	Měna	Zůstatek k 31.12.2014	Zůstatek k 31.12.2013	Úroková sazba % p.a.	Forma zajištění k 31.12.2014
Investiční úvěr	Kč	0	500 000	3M PRIBOR + 1,5 (marže dle Senior Debt/EBITDA)	Movitý a nemov.maj.KB12, pohl. z pojištění, směnka vlastní
Investiční úvěr	EUR	141 891	0	6M EURIBOR + 1,1	Garanční pojišťovna Hermes
Investiční úvěr	EUR	199 727	197 222	6M EURIBOR + 1,3	Garanční pojišťovna ODL
Investiční úvěr	Kč	189 460	431 560	3M PRIBOR + 1,6/ FIXNÍ 2,46	Nemov. a mov. maj., cenné papíry, směnka vlastní
Investiční úvěr	Kč	180 000	240 000	3M PRIBOR + 1,4	Cenné papíry, směnka vlastní
Investiční úvěr	Kč	694 737	947 368	3M PRIBOR + 1,4	Nemov. a mov.maj., cenné papíry, pohl. z pojištění, směnka vlastní
Investiční úvěr	Kč	413 644	0	3M PRIBOR + 1,55/FIXNÍ 2,48	Nemov. a mov. maj., směnka vlastní
<b>Celkem</b>		<b>1 819 459</b>	<b>2 316 150</b>		

##### Krátkodobé bankovní úvěry

(údaje v tis. Kč)

Typ úvěru	Měna	Zůstatek k 31.12.2014	Zůstatek k 31.12.2013	Úroková sazba % p.a.	Forma zajištění k 31.12.2014
Kontokorent	Kč	20 035	17 664	1T PRIBOR + 0,65	Bianco směnka vlastní
Kontokorent	Kč	20 359	221 051	1D PRIBOR + 0,95	Bianco směnka vlastní
Kontokorent	Kč	22 929	33 159	1T PRIBOR + 0,75	Bianco směnka vlastní
Kontokorent	Kč	486	174 686	O/N PRIBOR + 0,7	Bianco směnka vlastní
Kontokorent	Kč	20 142	150 586	O/N PRIBOR + 0,80	Bianco směnka vlastní
Revolving	Kč	20 000	0	1M PRIBOR + 0,75	Bez zajištění
Investiční úvěr	Kč/EUR	0	96 879	3M PRIBOR/ EURIBOR + 0,99	Mov. majetek, pohl. z pojištění, blankosměnka vlastní
Investiční úvěr	Kč	0	200 000	3M PRIBOR + 1,5 (marže dle Senior Debt/EBITDA)	Movitý a nemov. maj.KB12, pohl. z pojištění, směnka vlastní
Investiční úvěr	EUR	8 868	11 228	6M EURIBOR + 1,1	Garanční pojišťovna Hermes
Investiční úvěr	EUR	30 727	30 299	6M EURIBOR + 1,3	Garanční pojišťovna ODL
Investiční úvěr	Kč	242 100	252 640	3M PRIBOR + 1,6/ FIXNÍ 2,46	Nemov. a mov. maj., cenné papíry, směnka vlastní
Investiční úvěr	Kč	60 000	60 000	3M PRIBOR + 1,4	Cenné papíry, směnka vlastní
Investiční úvěr	Kč	252 632	252 632	3M PRIBOR + 1,4	Nemov. a mov.maj., cenné papíry, pohl. z pojištění, směnka vlastní
Investiční úvěr	Kč	120 000	0	3M PRIBOR + 1,55/FIXNÍ 2,48	Nemov. a mov. maj., směnka vlastní
<b>Celkem</b>		<b>818 278</b>	<b>1 500 824</b>		

Splátky dlouhodobých bankovních úvěrů nad 5 let činí 147 764 tis. Kč.

#### 4.8. VÝNOSY Z BĚŽNÉ ČINNOSTI

(údaje v tis. Kč)

	31.12.2014	31.12.2013
Tržby za prodej zboží	2 391	2 402
Tržby z prodeje výrobků a služeb z toho:	38 351 779	36 699 065
- výrobky	37 886 004	36 274 885
- služby	465 775	424 180
Ostatní výkony*	1 230 062	409 259
<b>Tržby za prodej zboží a výkony celkem</b>	<b>39 584 232</b>	<b>37 110 726</b>

\* V položce ostatní výkony společnost vykazuje změnu stavu zásob vlastní činnosti a aktivací.

#### 4.9. DOTACE

Ostatní dotace na provozní účely ve výši 11 784 tis. Kč čerpané za rok 2014 (6 111 tis. Kč za rok 2013) zahrnují dotace na výzkum a vývoj a ekologické projekty. Za rok 2013 společnost obdržela dotace na výzkum a vývoj a vzdělávání.

V roce 2014 čerpala společnost dotaci na pořízení ekologických investic ve výši 1 229 909 tis. Kč, v roce 2013: 142 747 tis. Kč.

V roce 2013 čerpala společnost veřejnou podporu na projekt „Program vzdělávání pro zaměstnance členů ODVĚTOVÉHO SVAZU HUTNICTVÍ ŽELEZA“ ve výši 52 tis. Kč.



**4.10. OSTATNÍ NÁKLADY A VÝNOSY**

Náklady na poradenskou, konzultační a auditní činnost k 31.12.2014 činí 50 459 tis. Kč, k 31.12.2013: 34 077 tis. Kč.

V ostatních provozních výnosech společnost vykazuje k 31.12.2014 zejména čerpání dotace k povolenkám včetně výnosů z prodeje povolenek ve výši 1 050 870 tis. Kč, k 31.12.2013 vykazovala čerpání dotace k povolenkám ve výši 381 730 tis. Kč.

Ostatní finanční výnosy k 31.12.2014 tvoří zejména kurzové zisky ve výši 10 750 tis. Kč, k 31.12.2013: 32 155 tis. Kč.

V ostatních provozních nákladech k 31.12.2014 společnost vykazuje především spotřebu povolenek včetně hodnoty nákladů na prodej povolenek ve výši 812 911 tis. Kč, k 31.12.2013 vykazovala spotřebu povolenek ve výši 381 730 tis. Kč.

Ostatní finanční náklady k 31.12.2014 tvoří zejména kurzové ztráty ve výši 19 773 tis. Kč, k 31.12.2013: 45 101 tis. Kč.

**4.11. CELKOVÉ VÝDAJE VYNALOŽENÉ NA VÝZKUM A VÝVOJ**

(údaje v tis. Kč)

	31.12.2014	31.12.2013
Výdaje na výzkum a vývoj (snížené o dotace)	57 118	41 217

**4.12. TRANSAKCE S OSOBAMI VE SKUPINĚ****4.12.1. Výnosy realizované s osobami ve skupině**

Následující tabulka shrnuje výnosy s osobami ve skupině za období od 1.1.2014 do 31.12.2014:

(údaje v tis. Kč)

Osoba	Vztah ke společnosti	Zboží	Výrobky	Služby	Ost. výnosy	Fin. výnosy	Celkem
Doprava TŽ, a.s.	Ovládaná osoba	5	21 419	4 269	34	0	25 727
ENERGETIKA TŘINEC, a.s.	Ovládaná osoba	412	268 778	38 988	239 270	0	547 448
MORAVIA STEEL a.s.	Ovládající osoba	141	36 321 909	169 505	2 437	0	36 493 992
REFRASIL, s.r.o.	Ovládaná osoba	13	63	4 941	1 202	0	6 219
Řetězárna, a.s.	Ovládaná osoba	0	0	3 402	15	0	3 417
Slévárny Třinec, a.s.	Ovládaná osoba	86	243 573	18 385	37 743	0	299 787
TRIALFA, s.r.o.	Ovládaná osoba	0	25 488	3 972	1 515	0	30 975
TRISIA, a.s.	Ovládaná osoba	4	0	140	852	0	996
TŘINECKÁ PROJEKCE, a.s.	Ovládaná osoba	0	0	728	1	0	729
Třinecké gastroslužby, s.r.o.	Ovládaná osoba	8	0	5 328	1 379	0	6 715
VESUVIUS ČESKÁ REPUBLIKA, a.s.	Osoba pod podstat. vliv.	0	0	7 597	147	0	7 744
Beskydská golfová, a.s.	Sesterská společnost	0	0	148	0	0	148
Steel Consortium Partners, a.s. „v likvidaci“	Ovládaná osoba	0	0	72	0	0	72
Šroubárna Kyjov, spol. s r.o.	Ovládaná osoba	0	0	5 558	10	0	5 568
Moravia Security, a.s.	Ovládaná osoba	20	0	1 514	20	0	1 554
MATERIÁLOVÝ A METALURGICKÝ VÝZKUM s.r.o.	Ovládaná osoba	0	0	289	183	0	472
Strojírny a stavby Třinec, a.s.	Ovládaná osoba	517	115 107	40 312	23 064	0	179 000
VÚHŽ a.s.	Ovládaná osoba	1 081	17 225	1 533	3 238	0	23 077
Hanácké železářny a pérovny, a.s.	Ovládaná osoba	0	0	2 499	1	0	2 500
„METALURGIA“ Spółka Akcyjna	Ovládaná osoba	0	0	2 376	2	0	2 378
M Steel Projects a.s.	Sesterská společnost	0	0	89	0	0	89
Moravskoslezský kovošrot, a.s.	Sesterská společnost	0	0	1 298	3 471	0	4 769
„D&D“ Drátáru Zrt.	Ovládaná osoba	0	0	0	0	5 061	5 061
ŽDB DRÁTOVNA a.s.	Ovládaná osoba	73	131	19 568	223	0	19 995
„NEOMET“ Sp. z o.o.	Sesterská společnost	0	0	352	419	516	1 287
Kovárna VIVA a.s.	Sesterská společnost	0	0	5	0	0	5
<b>CELKEM</b>		<b>2 360</b>	<b>37 013 693</b>	<b>332 868</b>	<b>315 226</b>	<b>5 577</b>	<b>37 669 724</b>

Následující tabulka shrnuje výnosy s osobami ve skupině za období od 1.1.2013 do 31.12.2013:

(údaje v tis. Kč)

Osoba	Vztah ke společnosti	Zboží	Výrobky	Služby	Ost. výnosy	Fin. výnosy	Celkem
Doprava TŽ, a.s.	Ovládaná osoba	104	24 154	4 230	44	0	28 532
ENERGETIKA TŘINEC, a.s.	Ovládaná osoba	256	383 320	40 312	1 229	0	425 117
MORAVIA STEEL a.s.	Ovládající osoba	236	30 593 502	168 852	3 078	0	30 765 668
REFRASIL, s.r.o.	Ovládaná osoba	14	280	4 750	877	0	5 921
Řetězárna, a.s.	Ovládaná osoba	0	0	2 062	20	0	2 082
Slévárny Třinec, a.s.	Ovládaná osoba	627	245 993	18 288	37 704	0	302 612
TRIALFA, s.r.o.	Ovládaná osoba	0	26 198	4 232	1 089	0	31 519
TRISIA, a.s.	Ovládaná osoba	0	0	85	19	0	104
TŘINECKÁ PROJEKCE, a.s.	Ovládaná osoba	0	0	835	42	0	877
Třinecké gastroslužby, s.r.o.	Ovládaná osoba	2	0	4 565	683	0	5 250
VESUVIUS ČESKÁ REPUBLIKA, a.s.	Osoba pod podstat. vliv.	0	0	7 611	194	0	7 805
Sochorová válcovna TŽ, a.s.	Ovládaná osoba	59	4 159 095	9 323	1	0	4 168 478
Beskydská golfová, a.s.	Sesterská společnost	0	0	136	0	0	136
Steel Consortium Partners, a.s.	Ovládaná osoba	0	0	69	0	0	69
Šroubárna Kyjov, spol. s r.o.	Ovládaná osoba	0	0	3 706	8	0	3 714
Moravia Security, a.s.	Ovládaná osoba	0	0	1 330	13	0	1 343
MATERIÁLOVÝ A METALURGICKÝ VÝZKUM s.r.o.	Ovládaná osoba	0	59	285	1	0	345
Strojírny a stavby Třinec, a.s.	Ovládaná osoba	413	72 954	38 318	23 651	0	135 336
VÚHŽ a.s.	Ovládaná osoba	563	2 273	1 215	1 382	0	5 433
Hanácké železářny a pérovny, a.s.	Sesterská společnost	0	0	2 783	0	0	2 783
HRAT, s.r.o.	Osoba pod podstat. vliv.	0	0	4	0	0	4
„METALURGIÁ“ Spółka Akcyjna	Ovládaná osoba	0	0	2 537	4	0	2 541
M Steel Projects a.s.	Sesterská společnost	0	0	78	0	0	78
Moravskoslezský kovošrot, a.s.	Sesterská společnost	0	0	1 225	3 942	0	5 167
„D&D“ Drótáru Zrt.	Ovládaná osoba	0	0	0	28	6 038	6 066
ŽDB DRÁTOVNA a.s.	Ovládaná osoba	85	0	9 634	86	0	9 805
„NEOMET“ Sp. z o.o.	Sesterská společnost	0	0	99	0	61	160
Kovárna VIVA a.s.	Sesterská společnost	0	0	5	0	0	5
<b>Celkem</b>		<b>2 359</b>	<b>35 507 828</b>	<b>326 569</b>	<b>74 095</b>	<b>6 099</b>	<b>35 916 950</b>

**4.12.2. Nákupy od osob ve skupině**

Následující tabulka shrnuje nákupy od osob ve skupině za období od 1.1.2014 do 31.12.2014:

(údaje v tis. Kč)

Osoba	Vztah ke společnosti	Dl. majetek	Zásoby vč. energie	Služby	Ost. náklady	Celkem
Doprava TŽ, a.s.	Ovládaná osoba	11	27 584	61 173	0	88 768
ENERGETIKA TŘINEC, a.s.	Ovládaná osoba	0	2 003 413	90 416	0	2 093 829
MORAVIA STEEL a.s.	Ovládající osoba	415	19 051 853	294 495	45 727	19 392 490
REFRASIL, s.r.o.	Ovládaná osoba	0	394	146 210	0	146 604
Řetězárna, a.s.	Ovládaná osoba	0	6 510	0	0	6 510
Slévárny Třinec, a.s.	Ovládaná osoba	5 181	96 541	666	0	102 388
TRIALFA, s.r.o.	Ovládaná osoba	0	6 173	23 138	56 862	86 173
TRISIA, a.s.	Ovládaná osoba	0	0	10 211	178	10 389
TŘINECKÁ PROJEKCE, a.s.	Ovládaná osoba	19 575	0	8 099	38	27 712
Třinecké gastroslužby, s.r.o.	Ovládaná osoba	0	12 576	2 191	65 360	80 127
VESUVIUS ČESKÁ REPUBLIKA, a.s.	Osoba pod podstat. vliv.	0	0	80 918	0	80 918
Beskydská golfová, a.s.	Sesterská společnost	0	0	5 375	0	5 375
Šroubárna Kyjov, spol. s r.o.	Ovládaná osoba	0	12 413	0	0	12 413
Moravia Security, a.s.	Ovládaná osoba	1 300	0	63 075	39	64 414
MATERIÁLOVÝ A METALURGICKÝ VÝZKUM s.r.o.	Ovládaná osoba	0	20	7 781	0	7 801
Strojírny a stavby Třinec, a.s.	Ovládaná osoba	209 996	363 908	528 636	19	1 102 559
VÚHŽ a.s.	Ovládaná osoba	0	3 838	1 870	0	5 708
Moravskoslezský kovošrot, a.s.	Sesterská společnost	0	1 168 181	0	0	1 168 181
„ZAMECZEK BŁOGOCICE“ Sp. z o.o.	Ovládaná osoba	0	0	1 324	0	1 324
„METALURGIA“ Spółka Akcyjna	Ovládaná osoba	0	713	0	0	713
HRAT, s.r.o.	Osoba pod podstat. vliv.	0	0	120	0	120
„D&D“ Drótáru Zrt.	Ovládaná osoba	0	7 002	0	0	7 002
Hutnictví železa, a.s.	Osoba pod podstat. vliv.	0	0	5 336	123	5 459
ŽDB DRÁTOVNA a.s.	Ovládaná osoba	0	7 887	2 634	0	10 521
DALSELV DESIGN a.s.	Ovládaná osoba	23 203	1 356	344	0	24 903
Hanácké železářny a pérovny, a.s.	Ovládaná osoba	0	170	11	0	181
„NEOMET“ Sp. z o.o.	Sesterská společnost	0	887 429	0	0	887 429
Moravia Steel Duetschland GmbH	Sesterská společnost	0	0	17	0	17
Kovárna VIVA a.s.	Sesterská společnost	0	0	2	0	2
<b>CELKEM</b>		<b>259 681</b>	<b>23 657 961</b>	<b>1 334 042</b>	<b>168 346</b>	<b>25 420 030</b>

Následující tabulka shrnuje nákupy od osob ve skupině za období od 1.1.2013 do 31.12.2013:

(údaje v tis. Kč)

Osoba	Vztah ke společnosti	Dl. majetek	Zásobyvč. energie	Služby	Ost. náklady	Celkem
Doprava TŽ, a.s.	Ovládaná osoba	0	28 386	57 862	0	86 248
ENERGETIKA TŘINEC, a.s.	Ovládaná osoba	397	2 129 909	103 825	0	2 234 131
MORAVIA STEEL a.s.	Ovládající osoba	2 696 528	19 710 835	264 667	27 952	22 699 982
REFRASIL, s.r.o.	Ovládaná osoba	0	3 490	155 557	0	159 047
Řetězárna, a.s.	Ovládaná osoba	0	6 890	0	0	6 890
Slévárny Třinec, a.s.	Ovládaná osoba	3 369	83 986	665	0	88 020
TRIALFA, s.r.o.	Ovládaná osoba	0	7 326	20 244	50 977	78 547
TRISIA, a.s.	Ovládaná osoba	0	0	9 638	122	9 760
TŘINECKÁ PROJEKCE, a.s.	Ovládaná osoba	27 992	0	4 202	0	32 194
Třinecké gastroslužby, s.r.o.	Ovládaná osoba	0	11 737	1 379	57 959	71 075
VESUVIUS ČESKÁ REPUBLIKA, a.s.	Osoba pod podstat. vliv.	0	175	81 530	0	81 705
Sochorová válcovna TŽ, a.s.	Ovládaná osoba	0	105 085	37 264	0	142 349
Beskydská golfová, a.s.	Sesterská společnost	0	0	5 374	0	5 374
Šroubárna Kyjov, spol. s r.o.	Ovládaná osoba	0	14 605	0	0	14 605
Moravia Security, a.s.	Ovládaná osoba	770	33	54 438	0	55 241
MATERIÁLOVÝ A METALURGICKÝ VÝZKUM s.r.o.	Ovládaná osoba	0	134	8 528	0	8 662
Strojírny a stavby Třinec, a.s.	Ovládaná osoba	226 595	351 099	506 834	401	1 084 929
VÚHŽ a.s.	Ovládaná osoba	0	2 726	2 432	0	5 158
Moravskoslezský kovošrot, a.s.	Sesterská společnost	0	1 178 204	0	0	1 178 204
„ZAMECZEK BŁOGOCICE“ Sp. z o.o.	Ovládaná osoba	0	0	1 138	0	1 138
„METALURGIA“ Spółka Akcyjna	Ovládaná osoba	0	630	0	0	630
HRAT, s.r.o.	Osoba pod podstat. vliv.	0	0	120	0	120
„D&D“ Drótáru Zrt.	Ovládaná osoba	0	6 443	0	0	6 443
Hutnictví železa, a.s.	Osoba pod podstat. vliv.	0	0	5 707	110	5 817
ŽDB DRÁTOVNA a.s.	Ovládaná osoba	0	2 217	2 808	0	5 025
DALSELV DESIGN a.s.	Ovládaná osoba	7 080	51	8 289	0	15 420
Hanácké železářny a pérovny, a.s.	Sesterská společnost	0	64	0	0	64
„NEOMET“ Sp. z o.o.	Sesterská společnost	0	468 804	0	0	468 804
<b>Celkem</b>		<b>2 962 731</b>	<b>24 112 829</b>	<b>1 332 501</b>	<b>137 521</b>	<b>28 545 582</b>

## 5. ZAMĚSTNANCI, VEDENÍ SPOLEČNOSTI, DOZORČÍ RADA, VÝBOR PRO AUDIT

### 5.1. OSOBNÍ NÁKLADY A POČET ZAMĚSTNANCŮ

Počet zaměstnanců za rok 2014 činí 6 909 a počet členů vedení společnosti 7,2. Za rok 2013 činil počet zaměstnanců 6 099, z toho počet členů vedení společnosti 5.

Výše osobních nákladů, které byly vynaloženy za rok 2014 činí 3 512 897 tis. Kč, z toho na členy vedení společnosti připadá 71 701 tis. Kč, za rok 2013 činila výše osobních nákladů 3 016 731 tis. Kč, z toho na členy vedení společnosti připadalo 53 077 tis. Kč. Odměny členům dozorčí rady za rok 2014 činí 3 884 tis. Kč, za rok 2013 činily 6 342 tis. Kč a odměny členům výboru pro audit činí 180 tis. Kč, za rok 2013 činily 180 tis. Kč.

Počet zaměstnanců vychází z průměrného přepočteného stavu pracovníků.

Pod pojmem vedení společnosti se pro účely této přílohy k účetní závěrce rozumí členové představenstva a ředitel pro investice a strategii.

Hodnoty týkající se roku 2014 jsou včetně vlivu fúze.

## 5.2. POSKYTNUTÉ ZÁPŮJČKY, ÚVĚRY ČI OSTATNÍ PLNĚNÍ

**31.12.2014** (údaje v tis. Kč)

	Vedení společnosti	Dozorčí rada	Výbor pro audit
Použití manažerských vozů pro soukromé účely (údaj představuje částku, o kterou se zvyšuje daňový základ pracovníků)	1 115	204	0
Pojištění odpovědnosti za škody	239	287	48

**31.12.2013** (údaje v tis. Kč)

	Vedení společnosti	Dozorčí rada	Výbor pro audit
Použití manažerských vozů pro soukromé účely (údaj představuje částku, o kterou se zvyšuje daňový základ pracovníků)	1 081	211	0
Pojištění odpovědnosti za škody	159	287	32

## 6. ZÁVAZKY NEUVEDENÉ V ÚČETNICTVÍ A SOUDNÍ SPORY

## Poskytnuté záruky

**31.12.2014**

Typ závazku	Celková výše	Stav k 31.12.2014
Záruky jiným subjektům	550 tis. USD 2 602 tis. EUR 4 000 tis. Kč	12 559 tis. Kč 72 143 tis. Kč 4 000 tis. Kč

**31.12.2013**

Typ závazku	Celková výše	Stav k 31.12.2013
Záruky jiným osobám	576 tis. USD 2 239 tis. EUR 4 000 tis. Kč	11 465 tis. Kč 61 404 tis. Kč 4 000 tis. Kč

## Soudní spory

Žaloba občanského sdružení, nyní spolku EcoNet CENTRUM proti společnosti o zaplacení údajně nevyplacené dividendy za rok 2006 ve výši 180 000 tis. Kč s příslušenstvím. Krajský soud v Hradci Králové svým usnesením vyslovil ve výše uvedené věci svou místní nepřislušnost s tím, že věc bude postoupena Krajskému soudu v Ostravě. Žalobce proti tomuto usnesení podal odvolání. Vrchní soud v Praze toto odvolání žalobce odmítl a věc byla postoupena Krajskému soudu v Ostravě jako soudu místně příslušnému. Krajský soud v Ostravě svým usnesením žalobu odmítl. Žalobce proti tomuto usnesení podal odvolání, kterému Krajský soud v Ostravě svým usnesením vyhověl. Žalobce dle dohody uhradil společnosti část nákladů spojených se sporem a společnost souhlasila se zpětvzetím žaloby. Řízení bylo zastaveno usnesením Krajského soudu v Ostravě ze dne 2.7.2014 poté, co žalobce vzal žalobu zpět; věc byla pravomocně ukončena dne 23.8.2014.

Návrh akcionáře Marka Veselého na vyslovení neplatnosti usnesení řádné valné hromady společnosti TŘINECKÉ ŽELEZÁRNY, a. s., konané dne 30.6.2010. Krajský soud v Ostravě svým usnesením č.j. 29 Cm 142/2010-99 ze dne 25.08.2011 tento návrh zamítl jako nedůvodný. Navrhovatel proti tomuto usnesení podal odvolání. Vrchní soud v Olomouci svým usnesením č.j. 8 Cmo 64/2012-169 ze dne 03.04.2012 potvrdil usnesení Krajského soudu v Ostravě o zamítnutí návrhu. Navrhovatel proti tomuto usnesení Vrchního soudu v Olomouci jako mimořádný opravný prostředek podal dovolání, odeslané Krajskému soudu v Ostravě dne 16.07.2012. Podle informačního systému e.justice a webových stránek Nejvyššího soudu o tomto dovolání Nejvyšší soud rozhodl svým usnesením ze dne 27.11.2014, sp. zn. 29 Cdo 3284/2012, tak, že výše uvedená usnesení Vrchního soudu v Olomouci a Krajského soudu v Ostravě se ruší a věc se vrací soudu prvního stupně k dalšímu řízení; společnost doposud písemné vyhotovení tohoto usnesení Nejvyššího soudu neobdržela. Společnost považuje předmětný návrh nadále za zcela nedůvodný.

Žaloba občanského sdružení, nyní spolku ADMINISTRATIVNÍ CENTRUM TSP o vyslovení neplatnosti dražby listinných akcií emitenta TŘINECKÉ ŽELEZÁRNY, a. s. Městský soud v Brně svým rozsudkem tuto žalobu zamítl z důvodu, že žaloba byla podána po uplynutí

zákonně lhůty. Žalobce proti tomuto rozsudku podal odvolání. Městský soud v Brně postoupil věc k rozhodnutí o odvolání žalobce Krajskému soudu v Brně. Krajský soud v Brně svým usnesením ze dne 3.9.2013 potvrdil rozsudek Městského soudu v Brně o zamítnutí žaloby. Věc byla pravomocně ukončena dne 18.11.2013.

Žaloba občanského sdružení, nyní spolku ADMINISTRATIVNÍ CENTRUM TSP o výplatu části výtěžku dražby listinných akcií emitenta TRINECKÉ ŽELEZÁRNY, a. s., konané dne 17.12.2009, ve výši 9 005 tis. Kč s příslušenstvím. Řízení v této věci bylo zahájeno u Krajského soudu v Ostravě podáním žaloby proti společnosti dne 14.12.2012. Společnost doposud soudem v této věci nebyla předvolána ani vyzvána k jakémukoliv procesnímu úkonu. Rozhodnutí o žalobě je závislé na posouzení platnosti smluv žalobce s dřívějšími akcionáři společnosti, na jejichž základě žalobce tvrdí svou pohledávku. Podstatou sporu tedy není určení výše závazku společnosti zaplatit částku 9 005 tis. Kč, nýbrž určení, zda věřitelem tohoto závazku je žalobce nebo zda jsou věřiteli tohoto závazku dřívější akcionáři společnosti. Společnost kontaktovala žalobce s cílem vyvolat jednání o smírném řešení sporu, avšak stanovisko žalobce doposud neobdržela.

Návrh Ing. Aleše Hodiny a Ing. Bohumila Hály na vyslovení neplatnosti usnesení mimořádné valné hromady společnosti konané dne 31.07.2013. Řízení bylo u Krajského soudu v Ostravě zahájeno podáním tohoto návrhu dne 01.11.2013. Usnesením Krajského soudu v Ostravě ze dne 15.4.2014 byl předmětný návrh zamítnut. Navrhovatelé proti tomuto usnesení dne 10.7.2014 podali odvolání. Vrchní soud v Olomouci na svém jednání dne 11.2.2015 potvrdil usnesení Krajského soudu v Ostravě o zamítnutí návrhu; společnost doposud písemně vyhotovení tohoto rozhodnutí Vrchního soudu v Olomouci neobdržela. Společnost považuje předmětný návrh za zcela nedůvodný.

Ke Krajskému soudu v Ostravě byly podány žádosti některých dřívějších akcionářů společnosti o přezkoumání přiměřenosti vyplnění, které náleží dřívějším akcionářům společnosti, dle rozhodnutí mimořádné valné hromady společnosti, konané dne 31.7.2013, o přechodu akcií společnosti ve vlastnictví ostatních akcionářů na společnost MORAVIA STEEL a.s. jako hlavního akcionáře. Společnost byla v těchto žádostech označena jako další účastník řízení.

Společnost eviduje jako účastníky řízení 75 navrhovatelů, avšak nevyklučuje, že v této věci byly podány také žádosti dalších dřívějších akcionářů společnosti.

Jednání v této věci doposud nebylo nařízeno.

### **Ekologické závazky**

Společnost má vypracovaný tzv. ekologický audit, který vykazuje závazky společnosti z hlediska ochrany životního prostředí. Na základě tohoto auditu uzavřela společnost smlouvu s Fondem národního majetku České republiky o úhradě nákladů vynaložených na vypořádání ekologických závazků vzniklých před privatizací do výše 514 mil. Kč.

K 31.12.2014 společnost vyčerpala prostředky ve výši 506 646 tis. Kč, k 31.12.2013: 489 345 tis. Kč.

Podle dodatku k této smlouvě, který společnost uzavřela dne 3.11.2008 s Českou republikou – Ministerstvem financí, činí garance Ministerstva financí nejvýše 843,6 mil. Kč. Tato garance pokrývá ekologické závazky společnosti a z tohoto důvodu netvoří rezervu na ekologické zátěže.

## **7. UDÁLOSTI, KTERÉ NASTALY PO DATU ÚČETNÍ ZÁVĚRKY**

Po datu účetní závěrky nedošlo k žádným událostem, které by měly významný dopad na účetní závěrku k 31. prosinci 2014.

# 10 [ FINANČNÍ ČÁST II. – KONSOLIDOVANÁ ÚČETNÍ ZÁVĚRKA

Název obchodní společnosti:	TŘINECKÉ ŽELEZÁRNY, a. s.
Sídlo:	Průmyslová 1000, Staré Město, 739 61 Třinec
Právní forma:	Akciová společnost
IČO:	180 50 646

#### Součástí konsolidované účetní závěrky:

Konsolidovaná rozvaha



Konsolidovaný výkaz zisku a ztráty

Konsolidovaný přehled o změnách vlastního kapitálu

Konsolidovaný přehled o peněžních tocích

Konsolidovaná příloha

Konsolidovaná účetní závěrka byla sestavena dne 1. dubna 2015.

Statutární orgán účetní jednotky:	Podpis
Ing. Jan Czudek Předseda představenstva	
Ing. Radomíra Pekárková Člen představenstva	

# KONSOLIDOVANÁ ROZVAHA V PLNÉM ROZSAHU – AKTIVA

(údaje v tis. Kč)

	31.12.2014			31.12.2013
	Brutto	Korekce	Netto	Netto
<b>AKTIVA CELKEM</b>	<b>69 224 639</b>	<b>-31 202 081</b>	<b>38 022 558</b>	<b>35 083 082</b>
<b>B. Dlouhodobý majetek</b>	<b>50 443 008</b>	<b>-30 429 395</b>	<b>20 013 613</b>	<b>18 743 834</b>
<i>B.I. Dlouhodobý nehmotný majetek</i>	<i>742 110</i>	<i>-338 286</i>	<i>403 824</i>	<i>175 353</i>
B.I.2. Nehmotné výsledky výzkumu a vývoje	4 553	-4 553		
B.I.3. Software	286 716	-248 162	38 554	38 577
B.I.4. Ocenitelná práva	175 746	-73 777	101 969	89 338
B.I.5. Goodwill	379	-379		
B.I.6. Jiný dlouhodobý nehmotný majetek	248 048	-11 415	236 633	39 334
B.I.7. Nedokončený dlouhodobý nehmotný majetek	26 668		26 668	8 104
<i>B.II. Dlouhodobý hmotný majetek</i>	<i>48 692 389</i>	<i>-29 677 884</i>	<i>19 014 505</i>	<i>17 971 255</i>
B.II.1. Pozemky	733 450		733 450	733 712
B.II.2. Stavby	12 104 292	-6 292 999	5 811 293	5 678 739
B.II.3. Samostatné hmotné movité věci a soubory hmotných movitých věcí	34 219 593	-23 272 976	10 946 617	10 174 117
B.II.6. Jiný dlouhodobý hmotný majetek	89 435	-76 869	12 566	41 222
B.II.7. Nedokončený dlouhodobý hmotný majetek	1 452 990	-35 040	1 417 950	1 057 344
B.II.8. Poskytnuté zálohy na dlouhodobý hmotný majetek	92 629		92 629	286 121
<i>B.III. Dlouhodobý finanční majetek</i>	<i>237 584</i>	<i>-64 392</i>	<i>173 192</i>	<i>169 322</i>
B.III.1. Podíly – ovládaná osoba	208 367	-45 399	162 968	159 280
B.III.2. Podíly v účetních jednotkách pod podstatným vlivem	26 201	-17 998	8 203	8 017
B.III.3. Ostatní dlouhodobé cenné papíry a podíly	3 016	-995	2 021	2 025
<i>B.IV. Konsolidační rozdíly</i>	<i>615 530</i>	<i>-348 833</i>	<i>266 697</i>	<i>273 515</i>
B.IV.1. Kladný konsolidační rozíl	615 530	-348 833	266 697	273 515
<i>B.V. Cenné papíry a podíly v ekvivalenci</i>	<i>155 395</i>		<i>155 395</i>	<i>154 389</i>
<b>C. Oběžná aktiva</b>	<b>18 680 641</b>	<b>-772 686</b>	<b>17 907 955</b>	<b>16 249 954</b>
<i>C.I. Zásoby</i>	<i>11 866 216</i>	<i>-629 198</i>	<i>11 237 018</i>	<i>10 057 650</i>
C.I.1. Materiál	4 642 953	-368 038	4 274 915	4 363 685
C.I.2. Nedokončená výroba a polotovary	4 141 282	-183 270	3 958 012	3 123 034
C.I.3. Výrobky	3 051 578	-77 429	2 974 149	2 538 684
C.I.5. Zboží	26 820	-461	26 359	28 726
C.I.6. Poskytnuté zálohy na zásoby	3 583		3 583	3 521
<i>C.II. Dlouhodobé pohledávky</i>	<i>16 613</i>		<i>16 613</i>	<i>18 582</i>
C.II.1. Pohledávky z obchodních vztahů	6 499		6 499	7 387
C.II.5. Dlouhodobé poskytnuté zálohy	1 299		1 299	1 310
C.II.7. Jiné pohledávky	7 584		7 584	7 926
C.II.8. Odložená daňová pohledávka	1 231		1 231	1 959
<i>C.III. Krátkodobé pohledávky</i>	<i>4 817 690</i>	<i>-128 440</i>	<i>4 689 250</i>	<i>4 948 417</i>
C.III.1. Pohledávky z obchodních vztahů	4 289 268	-105 536	4 183 732	4 445 719
C.III.2. Pohledávky – ovládaná nebo ovládající osoba				36 065
C.III.6. Stát – daňové pohledávky	330 830		330 830	320 292
C.III.7. Krátkodobé poskytnuté zálohy	33 789	-26	33 763	29 176
C.III.8. Dohadné účty aktivní	2 947		2 947	11 117
C.III.9. Jiné pohledávky	160 856	-22 878	137 978	106 048
<i>C.IV. Krátkodobý finanční majetek</i>	<i>1 980 122</i>	<i>-15 048</i>	<i>1 965 074</i>	<i>1 225 305</i>
C.IV.1. Peníze	3 609		3 609	3 445
C.IV.2. Účty v bankách	1 961 401		1 961 401	1 211 791
C.IV.3. Krátkodobé cenné papíry a podíly	15 112	-15 048	64	10 069
<b>D.I. Časové rozlišení</b>	<b>100 990</b>		<b>100 990</b>	<b>89 294</b>
D.I.1. Náklady příštích období	53 256		53 256	44 911
D.I.2. Komplexní náklady příštích období	41 501		41 501	40 323
D.I.3. Příjmy příštích období	6 233		6 233	4 060



## KONSOLIDOVANÁ ROZVAHA V PLNÉM ROZSAHU – PASIVA

(údaje v tis. Kč)

		31.12.2014	31.12.2013
	<b>PASIVA CELKEM</b>	<b>38 022 558</b>	<b>35 083 082</b>
<b>A.</b>	<b>Vlastní kapitál</b>	<b>25 916 834</b>	<b>22 402 960</b>
<i>A.I.</i>	<i>Základní kapitál</i>	<i>8 109 863</i>	<i>8 109 863</i>
A.I.1.	Základní kapitál	8 109 863	8 109 863
<i>A.II.</i>	<i>Kapitálové fondy</i>	<i>117 671</i>	<i>219 733</i>
A.II.2.	Ostatní kapitálové fondy	108 461	107 774
A.II.3.	Oceňovací rozdíly z přecenění majetku a závazků	9 210	111 959
<i>A.III.</i>	<i>Fondy ze zisku</i>	<i>3 312 469</i>	<i>3 311 905</i>
A.III.1.	Rezervní fond	3 312 469	986 370
A.III.2.	Statutární a ostatní fondy		2 325 535
<i>A.IV.</i>	<i>Výsledek hospodaření minulých let</i>	<i>10 323 615</i>	<i>8 872 635</i>
A.IV.1.	Nerozdělený zisk minulých let	10 367 168	8 926 690
A.IV.2.	Neuhrazená ztráta z minulých let	-43 553	-54 055
<i>A.V.1</i>	<i>Výsledek hospodaření běžného účetního období bez menšinových podílů</i>	<i>3 517 718</i>	<i>1 376 122</i>
A.V.1.1	Výsledek hospodaření běžného účetního období	3 493 915	1 321 241
A.V.1.2	Podíl na výsledku hospodaření v ekvivalenci	23 803	54 881
<i>A.VI.</i>	<i>Konsolidační rezervní fond</i>	<i>535 498</i>	<i>512 702</i>
<b>B.</b>	<b>Cizí zdroje</b>	<b>11 700 252</b>	<b>12 271 880</b>
<i>B.I.</i>	<i>Rezervy</i>	<i>281 966</i>	<i>398 565</i>
B.I.1.	Rezervy podle zvláštních právních předpisů	14 164	8 040
B.I.2.	Rezerva na důchody a podobné závazky	3 475	3 292
B.I.4.	Ostatní rezervy	264 327	387 233
<i>B.II.</i>	<i>Dlouhodobé závazky</i>	<i>1 422 656</i>	<i>1 320 422</i>
B.II.1.	Závazky z obchodních vztahů	23 100	25 042
B.II.9.	Jiné závazky		10 000
B.II.10.	Odložený daňový závazek	1 399 556	1 285 380
<i>B.III.</i>	<i>Krátkodobé závazky</i>	<i>6 339 634</i>	<i>5 737 303</i>
B.III.1.	Závazky z obchodních vztahů	4 641 872	4 688 911
B.III.4.	Závazky ke společníkům	70	10
B.III.5.	Závazky k zaměstnancům	482 081	448 594
B.III.6.	Závazky ze sociálního zabezpečení a zdravotního pojištění	189 561	164 517
B.III.7.	Stát – daňové závazky a dotace	853 455	217 229
B.III.8.	Krátkodobé přijaté zálohy	22 593	16 810
B.III.10.	Dohadné účty pasivní	114 836	174 744
B.III.11.	Jiné závazky	35 166	26 488
<i>B.IV.</i>	<i>Bankovní úvěry a výpomoci</i>	<i>3 655 996</i>	<i>4 815 590</i>
B.IV.1.	Bankovní úvěry dlouhodobé	2 081 491	2 697 809
B.IV.2.	Krátkodobé bankovní úvěry	1 574 420	2 117 649
B.IV.3.	Krátkodobé finanční výpomoci	85	132
<b>C.I.</b>	<b>Časové rozlišení</b>	<b>40 142</b>	<b>49 542</b>
C.I.1.	Výdaje příštích období	14 962	16 897
C.I.2.	Výnosy příštích období	25 180	32 645
<b>D.</b>	<b>Menšinový vlastní kapitál</b>	<b>365 330</b>	<b>358 700</b>
D.I.	Menšinový základní kapitál	83 300	83 300
D.II.	Menšinové kapitálové fondy	3 618	3 482
D.III.	Menšinové ziskové fondy včetně neroz. zisku a ztráty minulých let	261 124	249 212
D.IV.	Menšinový výsledek hospodaření běžného účetního období	17 288	22 706

# KONSOLIDOVANÝ VÝKAZ ZISKU A ZTRÁTY V DRUHOVÉM ČLENĚNÍ

(údaje v tis. Kč)

		Období do 31.12.2014	Období do 31.12.2013
I.	Tržby za prodej zboží	103 821	486 041
A.	Náklady vynaložené na prodané zboží	84 911	472 876
+	<b>Obchodní marže</b>	<b>18 910</b>	<b>13 165</b>
II.	Výkony	49 505 732	45 718 040
II.1.	Tržby za prodej vlastních výrobků a služeb	47 892 428	44 867 738
II.2.	Změna stavu zásob vlastní činnosti	830 822	59 632
II.3.	Aktivace	782 482	790 670
B.	Výkonová spotřeba	37 361 158	36 762 254
B.1.	Spotřeba materiálu a energie	33 638 590	33 492 209
B.2.	Služby	3 722 568	3 270 045
+	<b>Přidaná hodnota</b>	<b>12 163 484</b>	<b>8 968 951</b>
C.	Osobní náklady	5 734 623	5 125 263
C.1.	Mzdové náklady	3 874 649	3 556 706
C.2.	Odměny členům orgánů obchodní korporace	134 813	20 689
C.3.	Náklady na sociální zabezpečení a zdravotní pojištění	1 389 005	1 253 091
C.4.	Sociální náklady	336 156	294 777
D.	Daně a poplatky	58 228	61 072
E.	Odписы dlouhodobého nehmotného a hmotného majetku	1 689 617	1 515 317
KR A.	Zúčtování kladného konsolidačního rozdílu	1 641	282 202
III.	Tržby z prodeje dlouhodobého majetku a materiálu	142 571	109 653
III.1.	Tržby z prodeje dlouhodobého majetku	7 840	10 336
III.2.	Tržby z prodeje materiálu	134 731	99 317
F.	Zůstatková cena prodaného dlouhodobého majetku a materiálu	118 663	86 949
F.1.	Zůstatková cena prodaného dlouhodobého majetku	3 266	3 994
F.2.	Prodaný materiál	115 397	82 955
G.	Změna stavu rezerv a opravných položek v provozní oblasti a komplexních nákladů příštích období	-105 626	63 348
IV.	Ostatní provozní výnosy	1 000 427	582 404
H.	Ostatní provozní náklady	1 355 513	741 415
*	<b>Provozní výsledek hospodaření</b>	<b>4 453 823</b>	<b>1 785 442</b>
VI.	Tržby z prodeje cenných papírů a podílů		1 912
J.	Prodané cenné papíry a podíly		1 192
VII.	Výnosy z dlouhodobého finančního majetku	1 796	1 668
VII.1.	Výnosy z podílů v ovládaných osobách a v účetních jednotkách pod podstatným vlivem	1 756	1 668
VII.2.	Výnosy z ostatních dlouhodobých cenných papírů a podílů	40	
IX.	Výnosy z přecenění cenných papírů a derivátů	3 116	570
L.	Náklady z přecenění cenných papírů a derivátů		3 570
M.	Změna stavu rezerv a opravných položek ve finanční oblasti	-3 602	30 884
X.	Výnosové úroky	2 634	2 354
N.	Nákladové úroky	81 309	67 263
XI.	Ostatní finanční výnosy	106 160	231 295
O.	Ostatní finanční náklady	141 087	159 984
*	<b>Finanční výsledek hospodaření</b>	<b>-105 088</b>	<b>-25 094</b>
Q.	Daň z příjmů za běžnou činnost	837 532	421 859
Q.1.	- splatná	712 371	135 847
Q.2.	- odložená	125 161	286 012
**	<b>Výsledek hospodaření za běžnou činnost</b>	<b>3 511 203</b>	<b>1 338 489</b>
XIII.	Mimořádné výnosy		5 683
R.	Mimořádné náklady		225
*	<b>Mimořádný výsledek hospodaření</b>		<b>5 458</b>
**	<b>Konsolidovaný výsledek hospodaření bez ekvivalence</b>	<b>3 511 203</b>	<b>1 343 947</b>
	Konsolidovaný výsledek hospodaření bez menšín	3 493 915	1 321 241
	Menšinový výsledek hospodaření	17 288	22 706
*	<b>Podíl na výsledku hospodaření v ekvivalenci</b>	<b>23 803</b>	<b>54 881</b>
	Výsledek hospodaření za účetní období (+/-)	3 535 006	1 398 828
***	<b>Výsledek hospodaření za účetní období bez menšinových podílů (+/-)</b>	<b>3 517 718</b>	<b>1 376 122</b>

**KONSOLIDOVANÝ PŘEHLED O ZMĚNÁCH VLASTNÍHO KAPITÁLU**

(údaje v tis. Kč)

	Základní kapitál	Kapitálové fondy	Rezervní fond	Statutární a ostatní fondy	Jiný výsledek hospodaření minulých let	Výsledek hospodaření minulých let	Výsledek hospodaření běžného účetního období	Konsolidační rezervní fond	Výsledek hospodaření v ekvivalenci	VLASTNÍ KAPITÁL CELKEM
<b>Stav k 31.12.2012</b>	<b>8 109 863</b>	<b>72 634</b>	<b>993 854</b>	<b>2 325 869</b>	<b>-5 095</b>	<b>7 889 510</b>	<b>983 424</b>	<b>778 618</b>	<b>71 613</b>	<b>21 220 290</b>
Výsledek hospodaření za běžné období							1 321 241		22 796	1 344 037
Rozdělení výsledku hospodaření		1 014	43 259			890 318	-934 591	71 613	-71 613	
Změna metody konsolidace						-364		-337 529		-337 893
Přecenění majetku		26 635								26 635
Jiný výsledek hospodaření					3 170	-3 170				
Dopad změn v konsolidačním celku		119 536	-50 743		1 925	97 651	-48 833		32 085	151 621
Ostatní		-86		-334		-1 310				-1 730
<b>Stav k 31.12.2013</b>	<b>8 109 863</b>	<b>219 733</b>	<b>986 370</b>	<b>2 325 535</b>		<b>8 872 635</b>	<b>1 321 241</b>	<b>512 702</b>	<b>54 881</b>	<b>22 402 960</b>
Výsledek hospodaření za běžné období							3 493 915		23 803	3 517 718
Rozdělení výsledku hospodaření		686	578			1 319 977	-1 321 241	22 796	-22 796	
Přeučtování / Čerpání fondů			2 325 521	-2 325 535						-14
Přecenění majetku		-3 904								-3 904
Dopad změn v konsolidačním celku		-98 843				131 292			-32 085	364
Ostatní		-1				-289				-290
<b>Stav k 31.12.2014</b>	<b>8 109 863</b>	<b>117 671</b>	<b>3 312 469</b>			<b>10 323 615</b>	<b>3 493 915</b>	<b>535 498</b>	<b>23 803</b>	<b>25 916 834</b>

# KONSOLIDOVANÝ PŘEHLED O PENĚŽNÍCH TOCÍCH

(údaje v tis. Kč)

		Období do 31.12.2014	Období do 31.12.2013
<b>P.</b>	<b>Počáteční stav peněžních prostředků a peněžních ekvivalentů</b>	<b>1 199 864</b>	<b>1 181 993</b>
	<i>Peněžní toky z hlavní výdělečné činnosti (provozní činnost)</i>		
<b>Z.</b>	<b>Účetní zisk nebo ztráta z běžné činnosti před zdaněním</b>	<b>4 348 735</b>	<b>1 760 348</b>
<b>A.1.</b>	<b>Úpravy o nepeněžní operace</b>	<b>1 693 300</b>	<b>1 973 026</b>
A.1.1.	Odpisy stálých aktiv (+) s výjimkou zůstatkové ceny prodaných stálých aktiv, a dále umořování oceňovacího rozdílu k nabytému majetku a goodwillu a odpis konsol. rozdílů	1 691 258	1 797 519
A.1.2.	Změna stavu opravných položek, rezerv a komplexních nákladů příštích období	-109 228	94 232
A.1.3.	Zisk (ztráta) z prodeje stálých aktiv (-/+)	-4 574	-7 062
A.1.4.	Výnosy z podílů na zisku (-), s výjimkou vyplacených od účetních jednotek v konsolidačním celku	-1 796	-1 668
A.1.5.	Vyúčtované nákladové úroky (+) s výjimkou kapit. úroků, a vyúčt. výnos. úroky (-)	78 675	64 909
A.1.6.	Kurzové rozdíly a ostatní nepeněžní operace	38 965	25 096
<b>A.*</b>	<b>Čistý peněžní tok z provozní činnosti před zdaněním, před změnami pracovního kapitálu a mimořádnými položkami</b>	<b>6 042 035</b>	<b>3 733 374</b>
A.2.	Změna stavu nepeněžních složek pracovního kapitálu	-1 121 009	-126 939
A.2.1.	Změna stavu pohledávek z provozní činnosti (+/-), aktivních účtů časového rozlišení a dohadných účtů aktivních	-165 402	135 747
A.2.2.	Změna stavu krátkodobých závazků z provozní činnosti (+/-), pasivních účtů časového rozlišení a dohadných účtů pasivních	265 262	145 057
A.2.3.	Změna stavu zásob	-1 219 753	-382 302
A.2.4.	Změna stavu krátkodobého finančního majetku nespádajícího do peněžních prostředků a peněžních ekvivalentů	-1 116	-25 441
<b>A.**</b>	<b>Čistý peněžní tok z provozní činnosti před zdaněním a mimořádnými položkami</b>	<b>4 921 026</b>	<b>3 606 435</b>
A.3.	Vyplacené úroky s výjimkou kapitalizovaných úroků (-)	-90 505	-76 055
A.4.	Přijaté úroky (+)	7 749	8 313
A.5.	Zaplacená daň z příjmů za běžnou činnost a za doměrky daně za minulá období (-)	-241 337	-101 267
A.6.	Příjmy a výdaje spojené s mimořádnými účetními případy, které tvoří mimořádný výsledek hospodaření včetně uhrazené splatné daně z příjmů z mimořádné činnosti		5 457
A.7.	Přijaté podíly na zisku (+)	24 592	1 668
<b>A.***</b>	<b>Čistý peněžní tok z provozní činnosti</b>	<b>4 621 525</b>	<b>3 444 551</b>
	<i>Peněžní toky z investiční činnosti</i>		
B.1.	Výdaje spojené s nabytím stálých aktiv	-2 746 449	-2 362 071
B.2.	Příjmy z prodeje stálých aktiv	8 285	11 028
B.3.	Zápůjčky a úvěry spřízněným osobám	36 000	-36 000
B.4.	Peněžní toky z nákupu obchodního závodu nebo jeho části		-2 510 378
<b>B.***</b>	<b>Čistý peněžní tok vztahující se k investiční činnosti</b>	<b>-2 702 164</b>	<b>-4 897 421</b>
	<i>Peněžní toky z finančních činností</i>		
C.1.	Dopady změn dlouhodobých závazků, popř. takových krátkodobých závazků, které spadají do oblasti finanční činnosti na peněžní prostředky a ekvivalenty	-1 169 899	1 490 341
C.2.	Dopady změn vlastního kapitálu na peněžní prostředky a peněžní ekvivalenty	-10 809	-19 600
C.2.5.	Přímé platby na vrub fondů (-)	-29	
C.2.6.	Vyplacené podíly na zisku včetně zaplacené srážkové daně vztahující se k těmto nárokům a včetně finančního vypořádání se společníky ve veřejné obchodní společnosti a komplementáři u komandit. spol. (-) kromě podílů vyplacených mezi účetními jednotkami konsolidačního celku	-10 780	-19 600
<b>C.***</b>	<b>Čistý peněžní tok vztahující se k finanční činnosti</b>	<b>-1 180 708</b>	<b>1 470 741</b>
<b>F.</b>	<b>Čisté zvýšení, resp. snížení peněžních prostředků</b>	<b>738 653</b>	<b>17 871</b>
<b>R.</b>	<b>Stav peněžních prostředků a peněžních ekvivalentů na konci účetního období</b>	<b>1 938 517</b>	<b>1 199 864</b>

## PŘÍLOHA KONSOLIDOVANÉ ÚČETNÍ ZÁVĚRKY

### 1. OBECNÉ ÚDAJE

#### 1.1. ZALOŽENÍ A CHARAKTERISTIKA OBCHODNÍ SPOLEČNOSTI

Obchodní společnost TŘINECKÉ ŽELEZÁRNY, a. s. (dále také jen „společnost“), byla založena Fondem národního majetku České republiky a vznikla zapsáním do obchodního rejstříku Krajského soudu v Ostravě dne 21.3.1991. Hlavním předmětem činnosti společnosti je hutní výroba s uzavřeným hutním cyklem. Kromě výroby koksů, surového železa a oceli jsou hlavním produktem společnosti výrobky válcoven, tj. bloky, bramy, sochory, drát, jemné, střední a hrubé profily, kolejnice včetně výroby podkladnic, svěrek a spojky pro kolejnice, ocelové trubky a tažená ocel.

Sídlo společnosti je na adrese Průmyslová 1000, Staré Město, 739 61 Třinec.

Společnost má základní kapitál ve výši 8 109 863 tis. Kč.

Jediným akcionářem společnosti je obchodní společnost MORAVIA STEEL a.s.

#### 1.2. ZMĚNY A DODATKY V OBCHODNÍM REJSTŘÍKU

V průběhu roku 2014 byla v obchodním rejstříku zapsána změna týkající se předmětu podnikání, složení členů představenstva, změna v počtu a složení členů dozorčí rady (viz kap. 1.4. této přílohy), změna týkající se převzetí celého jmění (včetně práv a povinností z pracovníprávních vztahů) obchodní společnosti Sochorová válcovna TŽ, a.s., která zanikla v důsledku fúze sloučením do společnosti, jakožto nástupnické společnosti, a také změna týkající se podřízení se společnosti zákonu jako celku postupem podle § 777 odst. 5 zákona č. 90/2012 Sb., o obchodních společnostech a družstvech (zákon o obchodních korporacích).

#### 1.3. IDENTIFIKACE SKUPINY

Skupinou jsou pro účely této přílohy ke konsolidované účetní závěrce (i) společnost, (ii) osoby, které společnost ovládají, a osoby ovládané stejnou ovládající osobou, (iii) osoby, v nichž má společnost podíl, který je klasifikován jako Podíl – ovládaná osoba (dále také jen „dceřiné účetní jednotky“), a (iv) osoby, v nichž má společnost podíl, který je klasifikován jako Podíl v účetní jednotce pod podstatným vlivem (dále také jen „přidružené účetní jednotky“).

Společnost byla v roce 2014 ovládána obchodní společností MORAVIA STEEL a.s. Obchodní společnost MORAVIA STEEL a.s. byla do dne 27.8.2014 ovládána obchodními společnostmi FINITRADING, a.s., a R.F.G., a.s., které jednaly ve shodě.

Ode dne 27.8.2014 je obchodní společnost MORAVIA STEEL a.s. ovládána obchodní společností FINITRADING, a.s., jako jediným akcionářem.

#### 1.4. PŘEDSTAVENSTVO A DOZORČÍ RADA K 31.12.2014

	Funkce	Jméno
Představenstvo	předseda	Ing. Jan Czudek
	první místopředseda	Ing. Česlav Marek
	druhý místopředseda	Ing. Henryk Huczala
	člen	Ing. Ivo Žižka
	člen	Ing. Radomíra Pekárková
Dozorčí rada	předseda	Ing. Tomáš Chrenek, Ph.D.
	první místopředseda	Ing. Ján Moder
	druhý místopředseda	Ing. Evžen Balko
	člen	František Ligockí
	člen	Doc.Ing. Jiří Cieńciała, CSc.
	člen	Ing. Jozef Blaško, Ph.D.

V průběhu roku 2014 došlo k následujícím změnám ve složení představenstva a dozorčí rady společnosti:

#### Představenstvo:

Funkce	Původní stav	Nově	Datum změny
Druhý místopředseda	Ing. Petr Popelář, MBA	Ing. Henryk Huczala	1.4.2014
Člen	Ing. Henryk Huczala	Ing. Radomíra Pekárková	1.4.2014

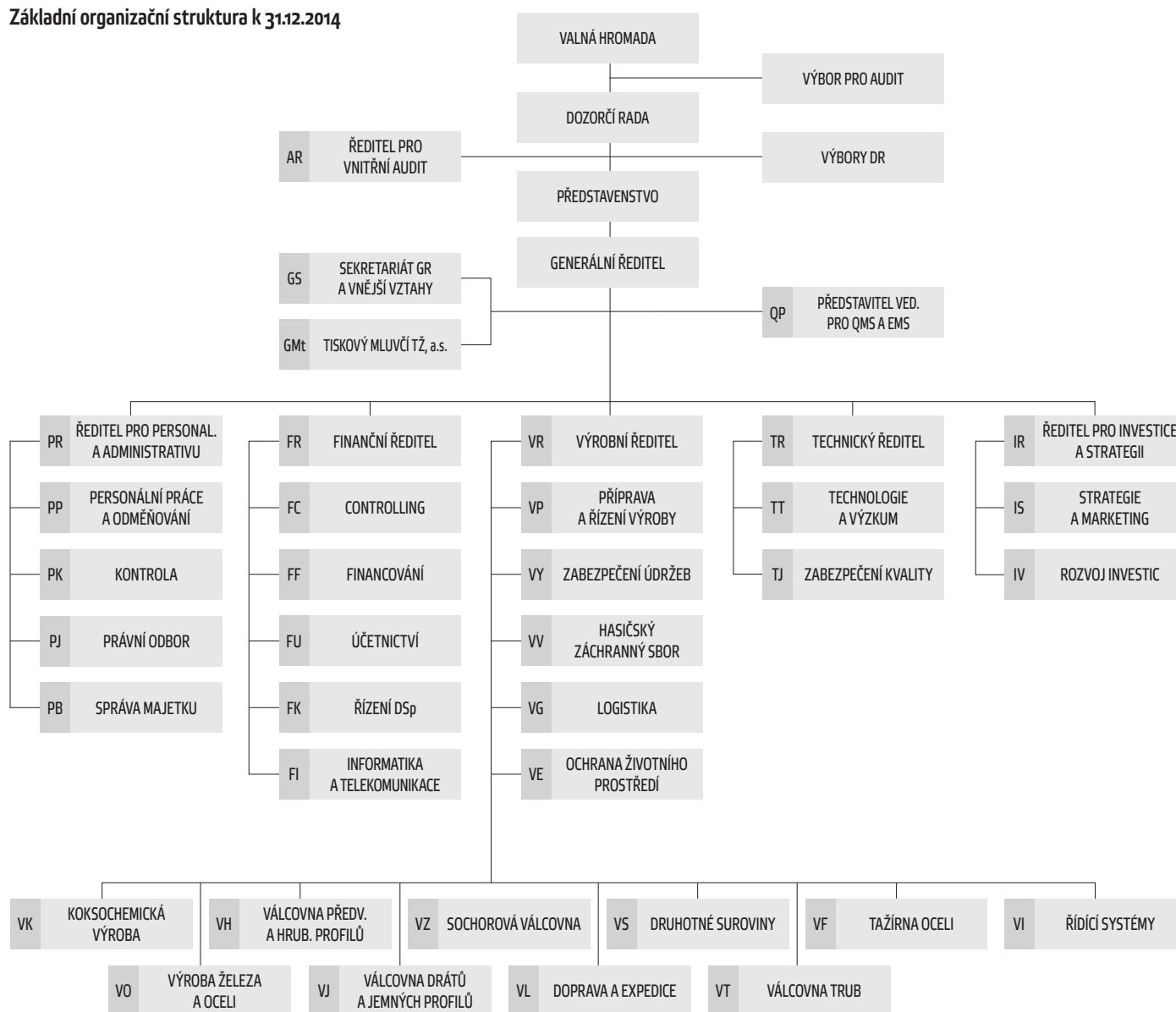
#### Dozorčí rada:

Funkce	Původní stav	Nově	Datum změny
Člen	Dr. Hanns Kurt Zöllner	-	1.1.2014
Člen	Vladislav Heczko	-	1.1.2014
Člen	Pablo Alarcón Espinosa	-	1.1.2014

## 2. VYMEZENÍ KONSOLIDAČNÍHO CELKU, SYSTÉM A METODY KONSOLIDACE

### 2.1. ORGANIZAČNÍ STRUKTURA SPOLEČNOSTI

Základní organizační struktura k 31.12.2014



**Orgány společnosti jsou:**

- valná hromada,
- představenstvo,
- dozorčí rada,
- výbor pro audit.

**V průběhu roku 2014 došlo k následujícím organizačním změnám:**

- Zrušení odboru TZ – Zkušebny v podřízenosti TR – Technický ředitel.
- Vznik úseku IR – Ředitel pro investice a strategii a přejmenování odboru GA – Strategie a marketing na IS – Strategie a marketing a odboru GI – Rozvoj a investice na IV – Rozvoj a investice.
- Vznik závodu VZ – Sochorová válcovna v podřízenosti VR – Výrobní ředitel.

**2.2. NÁZEV A SÍDLA DCEŘINÝCH A PŘIDRUŽENÝCH ÚČETNÍCH JEDNOTEK ZAHRNUTÝCH DO KONSOLIDAČNÍHO CELKU****Do konsolidačního celku byly v roce 2014 zahrnuty následující účetní jednotky:****Dceřiná účetní jednotka:**

Název účetní jednotky	Sídlo účetní jednotky	Předmět činnosti	Podíl k 31.12.2014
ENERGETIKA TŘINEC, a.s.	Průmyslová 1024, Staré Město, 739 61 Třinec	výroba a rozvod tepelné energie a elektřiny	100,00 %
Slévárny Třinec, a.s.*	Průmyslová 1001, Staré Město, 739 61 Třinec	slévárenství	100,00 %
VÚHŽ a.s.**	č.p. 240, 739 51 Dobrá	výroba, instalace a opravy elektron. zař., slévárenství, modelářství	100,00 %
Šroubárna Kyjov, spol. s r.o.	Kyjov, Jiráskova 987, PSČ 697 32	provozování dráhy, zámečnictví, nástrojářství, obráběčství	100,00 %
Strojírny a stavby Třinec, a.s.	Průmyslová 1038, Staré Město, 739 61 Třinec	výroba strojně-technologických celků, strojních zařízení, stavební práce	100,00 %
„METALURGIA“ S.A.	ulica Świętej Rozalii nr 10/12, 97-500, Radomsko, Polsko	výroba hřebíků, drátů a výrobků z drátu	100,00 %
„D&D“ Drotáru Zrt.	3527 Miskolc, Besenyői u. 18., Maďarsko	výroba drátěných výrobků	100,00 %
ŽDB DRÁTOVNA a.s.	Jeremenkova 66, Pudlov, 735 51 Bohumín	výroba taženého drátu, ocelových kordů a hadicových drátů, lan, tkanin a svařovaných sítí, pružin, průvlaků a dalších výrobků z drátu	100,00 %
Hanácké železárny a pérovny, a. s.	Dolní 3137/100, 796 01 Prostějov	výroba listových a šroubových pružin pro automobilový a železniční průmysl	100,00 %
SV servisní, s.r.o.	Prostějov, Dolní 3137/100, PSČ 796 01	obchod a distribuce elektřiny, obchod a distribuce plynu	100,00 %
Řetězárna a.s.	Česká Ves, Polská 48, PSČ 790 81	výroba řetězů, řetězářských výrobků a taženého drátu	51,00 %
REFRASIL, s.r.o.	Třinec-Konšská, Průmyslová 720, PSČ 739 65	výroba, obchod a služby neuvedené v přílohách 1 až 3 živnost. zákona	51,00 %

Pozn.:

\* adresa sídla účetní jednotky zapsaná v obchodním rejstříku do dne 18.9.2014 byla Průmyslová 1001, Staré Město, 739 61 Třinec, Doručovací číslo: 739 65; rejstříkovým soudem byla v obchodním rejstříku ode dne 18.9.2014 změněna na Průmyslová 1001, Staré Město, 739 61 Třinec

\*\* adresa sídla účetní jednotky zapsaná v obchodním rejstříku do dne 3.6.2014 byla Dobrá 240, PSČ 739 51; rejstříkovým soudem byla v obchodním rejstříku ode dne 3.6.2014 změněna na č.p. 240, 739 51 Dobrá

**Přidružená účetní jednotka:**

Název účetní jednotky	Sídlo účetní jednotky	Předmět činnosti	Podíl k 31.12.2014
VESUVIUS ČESKÁ REPUBLIKA, a.s.*	Průmyslová 726, Konšská, 739 61 Třinec	výroba isostaticky lisovaných žáruvzdorných výrobků pro kontinuální odlévání oceli	40,00 %

Pozn.:

\* adresa sídla účetní jednotky zapsaná v obchodním rejstříku do dne 2.2.2015 byla Průmyslová 715, Konšská, 739 61 Třinec; rejstříkovým soudem byla v obchodním rejstříku ode dne 2.2.2015 změněna na Průmyslová 726, Konšská, 739 61 Třinec

Konsolidační celek byl pro rok 2014 zúžen o účetní jednotku Sochorová válcovna TŽ, a.s., která zanikla v důsledku fúze sloučením do účetní jednotky TŘINECKÉ ŽELEZÁRNY, a. s.

Do konsolidačního celku byly v roce 2013 zahrnuty následující účetní jednotky:

#### Dceřiná účetní jednotka:

Název účetní jednotky	Sídlo účetní jednotky	Předmět činnosti	Podíl k 31.12.2013
ENERGETIKA TŘINEC, a.s.*	Průmyslová 1024, Staré Město, 739 61 Třinec	výroba a rozvod tepelné energie a elektřiny	100,00 %
Slévárny Třinec, a.s.**	Průmyslová 1001, Staré Město, 739 61 Třinec, Doručovací číslo: 739 65	slévárenství	100,00 %
VÚHŽ a.s.	Dobrá 240, PSČ 739 51	výroba, instalace a opravy elektron. zař., slévárenství, modelářství	100,00 %
Šroubárna Kyjov, spol. s r.o.	Kyjov, Jiráskova 987, PSČ 697 32	provozování dráhy, zámečnictví, nástrojářství, obráběčství	100,00 %
Strojírny a stavby Třinec, a.s.	Průmyslová 1038, Staré Město, 739 61 Třinec	výroba strojně-technologických celků, strojních zařízení, stavební práce	100,00 %
„METALURGIA“ S.A.	ulica Świątey Rozalii nr 10/12, 97-500, Radomsko, Polsko	výroba hřebíků, drátů a výrobků z drátu	100,00 %
„D&D“ Drótáru Zrt.	3527 Miskolc, Besenyői u. 18., Maďarsko	výroba drátěných výrobků	100,00 %
ŽDB DRÁTOVNA a.s.***	Jeremenkova 66, Pudlov, 735 51 Bohumín	výroba taženého drátu, ocelových kordů a hadicových drátů, lan, tkanin a svařovaných sítí, pružin, průvlaků a dalších výrobků z drátu	100,00 %
Sochorová válcovna TŽ, a.s.	Třinec – Staré Město, Průmyslová 1000, PSČ 739 70	obráběčství, zámečnictví, nástrojářství	100,00 %
Hanácké železářny a pérovny, a. s.	Dolní 3137/100, 796 01 Prostějov	výroba listových a šroubových pružin pro automobilový a železniční průmysl	100,00 %
SV servisní, s.r.o.	Prostějov, Dolní 3137/100, PSČ 796 01	obchod a distribuce elektřiny, obchod a distribuce plynu	100,00 %
Řetězárna a.s.	Česká Ves, Polská 48, PSČ 790 81	výroba řetězů, řetězářských výrobků a taženého drátu	51,00 %
REFRASIL, s.r.o.	Třinec-Konská, Průmyslová 720, PSČ 739 65	výroba, obchod a služby neuvedené v přílohách 1 až 3 živnost. zákona	51,00 %

Pozn.:

- \* adresa sídla účetní jednotky zapsaná v obchodním rejstříku do dne 9.10.2013 byla Třinec – Staré Město, Průmyslová 1024, PSČ 739 65; rejstříkovým soudem byla v obchodním rejstříku ode dne 9.10.2013 změněna na Průmyslová 1024, Staré Město, 739 61 Třinec
- \*\* adresa sídla účetní jednotky zapsaná v obchodním rejstříku do dne 21.1.2014 byla Třinec – Staré Město, Průmyslová 1001, PSČ 739 65; rejstříkovým soudem byla v obchodním rejstříku ode dne 21.1.2014 změněna na Průmyslová 1001, Staré Město, 739 61 Třinec, Doručovací číslo: 739 65
- \*\*\* adresa sídla účetní jednotky zapsaná v obchodním rejstříku do dne 17.12.2013 byla Bohumín – Pudlov, Jeremenkova 66, PSČ 735 51; rejstříkovým soudem byla v obchodním rejstříku ode dne 17.12.2013 změněna na Jeremenkova 66, Pudlov, 735 51 Bohumín

Konsolidační celek byl pro rok 2013 rozšířen o účetní jednotku Hanácké železářny a pérovny, a. s., z důvodu nabytí 100 % podílu v této jednotce. Dále byl konsolidační celek rozšířen o účetní jednotku SV servisní, s.r.o., ve které má účetní jednotka Hanácké železářny a pérovny, a. s., 100 % podíl. Konsolidace za dílčí konsolidační celky nebyla sestavena. Začlenění obou účetních jednotek do konsolidačního celku bylo provedeno ke dni 1.11.2013.

Účetní jednotka Sochorová válcovna TŽ, a. s., byla konsolidována plnou metodou z důvodu koupě 82% podílu v této účetní jednotce a tedy navýšení podílu společnosti v této účetní jednotce, kterým se společnost stala jediným akcionářem této účetní jednotky. Konsolidace plnou metodou započala dne 1.11.2013, do 31.10.2013 byla účetní jednotka konsolidována ekvivalenční metodou.

Konsolidační celek byl zúžen o účetní jednotku Strojírny Třinec, a. s., z důvodu jejího rozdělení rozštěpením; nástupnickými účetními jednotkami se staly TŘINECKÉ ŽELEZÁRNY, a. s., a D 5, akciová společnost, Třinec, která od 1.9.2013 změnila svůj název na Strojírny a stavby Třinec, a. s.

#### Přidružená účetní jednotka:

Název účetní jednotky	Sídlo účetní jednotky	Předmět činnosti	Podíl k 31.12.2013
VESUVIUS ČESKÁ REPUBLIKA, a.s.*	Průmyslová 715, Konská, 739 61 Třinec	výroba isostaticky lisovaných žáruvzdorných výrobků pro kontinuální odlévání oceli	40,00 %

Pozn.:

- \* adresa sídla účetní jednotky zapsaná v obchodním rejstříku do dne 4.11.2013 byla Třinec, Průmyslová 715, PSČ 739 65; rejstříkovým soudem byla v obchodním rejstříku ode dne 4.11.2013 změněna na Průmyslová 715, Konská, 739 61 Třinec

Konsolidační metody byly použity v souladu s konsolidačními pravidly konsolidačního celku – u dceřiných účetních jednotek metoda plné konsolidace a u přidružených účetních jednotek ekvivalenční metoda.

Společnost se podílela na finanční a provozní politice obchodní společnosti Sochorová válcovna TŽ, a. s. Z tohoto důvodu byla obchodní společnost Sochorová válcovna TŽ, a. s., konsolidována ekvivalenční metodou do dne 31.10.2013.

### 2.3. DATUM ÚČETNÍCH ZÁVĚREK A SÍDLO ÚČETNÍCH JEDNOTEK ZAHRNUTÝCH DO KONSOLIDAČNÍHO CELKU

Účetní závěrky obchodních společností zahrnutých do konsolidačního celku byly sestaveny k datu 31.12.2014 a 31.12.2013. Obchodní společnost „METALURGIA“ S.A. má sídlo v Polsku, obchodní společnost „D&D“ Drótáru Zrt. v Maďarsku, zbývající obchodní společnosti zahrnuté do konsolidačního celku sídlí v České republice.



## 2.4. OBCHODNÍ SPOLEČNOSTI VYLOUČENÉ Z POVINNOSTI KONSOLIDOVAT

Do konsolidačního celku nevstupují ty dceřiné a přidružené účetní jednotky, u nichž není podíl na konsolidačním celku významný z hlediska podání věrného a poctivého obrazu předmětu účetnictví a finanční situace konsolidačního celku, přičemž

- podíl přepočtených aktiv takové dceřiné nebo přidružené účetní jednotky na celkových přepočtených aktivech společnosti, dceřiných účetních jednotek a přidružených účetních jednotek je menší než 1,5%, přičemž hodnota aktiv je pro tyto účely přepočtena procentem podílu v účetní jednotce, který vlastní společnost,
- podíl přepočteného vlastního kapitálu takové dceřiné nebo přidružené účetní jednotky na celkovém přepočteném vlastním kapitálu společnosti, dceřiných účetních jednotek a přidružených účetních jednotek je menší než 1,5%, přičemž hodnota vlastního kapitálu je pro tyto účely přepočtena procentem podílu v účetní jednotce, který vlastní společnost,
- podíl přepočteného čistého obrátu (výnosy účtové třídy 6) takové dceřiné nebo přidružené účetní jednotky na celkovém přepočteném čistém obrátu společnosti, dceřiných účetních jednotek a přidružených účetních jednotek je menší než 1,5%, přičemž hodnota čistého obrátu je pro tyto účely přepočtena procentem podílu v účetní jednotce, který vlastní společnost.

Pokud účetní jednotka překročí jakoukoli individuální hranici významnosti pro zařazení do konsolidačního celku, musí existovat reálný předpoklad pro překročení individuální hranice významnosti i pro následující účetní období. Účetní jednotka, která nesplňuje individuální hranici významnosti pro zařazení do konsolidačního celku, musí být zařazena do konsolidačního celku v případě, že existuje reálný předpoklad překročení hranice významnosti v následujícím účetním období.

Účetní jednotky, které splňují výše uvedené podmínky pro nezařazení do konsolidačního celku, a tudíž by podle individuálního hodnocení nevstupovaly do konsolidace, musí pro nezařazení do konsolidačního celku splňovat i skupinové hledisko významnosti. Při skupinovém hledisku významnosti jsou tyto účetní jednotky brány jako jeden celek. Tento celek musí mít (i) podíl přepočtených aktiv na celkových přepočtených aktivech společnosti, dceřiných účetních jednotek a přidružených účetních jednotek menší než 1,5%, přičemž hodnota aktiv je pro tyto účely přepočtena procentem podílu, který v účetních jednotkách vlastní společnost, (ii) podíl přepočteného vlastního kapitálu na celkovém přepočteném vlastním kapitálu společnosti, dceřiných účetních jednotek a přidružených účetních jednotek menší než 1,5%, přičemž hodnota vlastního kapitálu je pro tyto účely přepočtena procentem podílu, který v účetních jednotkách vlastní společnost, a současně (iii) podíl přepočteného čistého obrátu (výnosy účtové třídy 6) na celkovém přepočteném čistém obrátu společnosti, dceřiných účetních jednotek a přidružených účetních jednotek menší než 1,5%, přičemž hodnota čistého obrátu je pro tyto účely přepočtena procentem podílu, který v účetních jednotkách vlastní společnost.

Pro propočty hranic významnosti jsou brány v úvahu společnost, dceřiné účetní jednotky a přidružené účetní jednotky kromě dceřiných a přidružených účetních jednotek v konkursu nebo v likvidaci.

## 3. ÚČETNÍ METODY A OBECNÉ ÚČETNÍ ZÁSADY

Účetnictví je vedeno a konsolidovaná účetní závěrka byla sestavena v souladu se zákonem č. 563/1991 Sb., o účetnictví, v platném znění, vyhláškou č. 500/2002 Sb., kterou se provádějí některá ustanovení zákona č. 563/1991 Sb., o účetnictví, pro účetní jednotky, které jsou podnikateli účtujícími v soustavě podvojného účetnictví, v platném znění, a Českými účetními standardy pro podnikatele v platném znění.

Účetnictví respektuje obecné účetní zásady, především zásadu o oceňování majetku historickými cenami, zásadu účtování ve věcné a časové souvislosti, zásadu opatrnosti a předpoklad schopnosti účetní jednotky pokračovat ve svých aktivitách.

Pro účely sestavení konsolidované účetní závěrky obchodní společnosti TŘINECKÉ železářny, a. s., došlo ke sjednocení účetních postupů v rámci skupiny. Významné účetní postupy tak, jak jsou používány jednotlivými obchodními společnostmi, jsou popsány níže.

Údaje v této konsolidované účetní závěrce jsou vyjádřeny v tisících korunách českých (Kč).

### 3.1. ÚČETNÍ OBDOBÍ

Konsolidované výkazy k datu 31.12.2014 jsou připraveny takto:

- Rozvaha obsahuje srovnatelné údaje k 31.12.2013.
- Výkaz zisku a ztráty obsahuje srovnatelné údaje za období do 31.12.2013.
- Přehled o změnách vlastního kapitálu obsahuje srovnatelné údaje k 31.12.2013.
- Přehled o peněžních tocích obsahuje srovnatelné údaje k 31.12.2013.

## 4. PŘEHLED VÝZNAMNÝCH ÚČETNÍCH PRAVIDEL A POSTUPŮ

### 4.1. DLOUHODOBÝ HMOTNÝ A NEHMOTNÝ MAJETEK

#### Ocenění

Dlouhodobým hmotným majetkem se rozumí majetek, jehož ocenění je vyšší než 40 000 Kč v jednotlivém případě a doba použitelnosti je delší než jeden rok.

Dlouhodobým nehmotným majetkem je majetek (jako software, ocenitelná práva, nehmotné výsledky výzkumné a obdobné činnosti), jehož ocenění je vyšší než 60 000 Kč v jednotlivém případě a doba použitelnosti je delší než jeden rok.

Nakoupený dlouhodobý hmotný a nehmotný majetek je oceněn pořizovacími cenami. Ocenění dlouhodobého hmotného a nehmotného majetku vytvořeného vlastní činností zahrnuje přímé náklady, nepřímé náklady bezprostředně související s vytvořením majetku vlastní činností, popřípadě nepřímé náklady správního charakteru, pokud vytvoření majetku přesahuje období jednoho roku.

Reprodukční pořizovací cenou se oceňuje dlouhodobý hmotný a nehmotný majetek nabytý darováním, dlouhodobý nehmotný majetek vytvořený vlastní činností, majetek nově zjištěný v účetnictví a vklad dlouhodobého nehmotného a hmotného majetku s výjimkou případů, kdy vklad je oceněn podle společenské smlouvy nebo zakladatelské listiny jinak.

Reprodukční cenou se oceňuje rovněž dlouhodobý hmotný majetek, jehož původní pořizovací cena byla vyšší než 1 mil. Kč, a byl pořízen formou finančního leasingu. Tento majetek je oceněn reprodukční pořizovací cenou a je zaveden do evidence jako plně odepsaný. Reprodukční pořizovací cena je stanovena znalcem nebo odhadem dle interních předpisů.

Hmotný majetek s dobou použitelnosti delší než jeden rok oceněný při pořízení cenou 40 000 Kč a nižší a nehmotný majetek s dobou použitelnosti delší než jeden rok oceněný při pořízení cenou 60 000 Kč a nižší není považován za dlouhodobý majetek. O takovém majetku se účtuje jako o zásobách a jeho vydání do používání je vykazováno ve výkazu zisku a ztráty jako Spotřeba materiálu a energie. Nehmotný majetek s cenou pořízení 60 000 Kč a nižší je při pořízení vykazován v nákladech jako Služby.

Technické zhodnocení dlouhodobého hmotného majetku, pokud převýšilo u jednotlivého majetku v úhrnu za účetní období částku 40 000 Kč, zvyšuje účetní pořizovací cenu dlouhodobého hmotného majetku.

Technické zhodnocení nehmotného majetku, pokud převýšilo u jednotlivého majetku v úhrnu za účetní období částku 60 000 Kč, zvyšuje účetní pořizovací cenu dlouhodobého nehmotného majetku.

Nehmotné výsledky výzkumné a obdobné činnosti, pokud jsou určeny k obchodování s nimi, resp. k opakovanému prodeji, jsou vykazovány v rozvaze jako Nehmotné výsledky výzkumné a obdobné činnosti. Výsledky této činnosti určené pro vlastní potřebu nejsou z účetního hlediska klasifikovány jako dlouhodobý nehmotný majetek a jsou evidovány v podrozvahové evidenci v ocenění vlastních nákladů.

O povolenkách na emise skleníkových plynů (dále také jen „povolenky“) je účtováno jako o dlouhodobém nehmotném neodpisovaném majetku, oceňovaném pořizovací cenou, případně reprodukční pořizovací cenou při bezúplatném nabytí. O „spotřebě povolenek“ se účtuje minimálně k datu konsolidované účetní závěrky v závislosti na emisích účetní jednotky v kalendářním roce. Při bezúplatném prvním nabytí je účtováno o tomto nabytí jako o dotaci, která snižuje ocenění dlouhodobého nehmotného majetku. Tato „dotace“ se rozpouští do výnosů ve stejném okamžiku a ve stejné výši, v jaké jsou povolenky spotřebovávány a účtovány do nákladů. Prodej povolenek se vykazuje ve výkazu zisku a ztráty v řádku Ostatní provozní výnosy.

K datu konsolidované účetní závěrky se povolenky oceňují podle kurzu na burze EUROPEAN ENERGY EXCHANGE. Snížení hodnoty ocenění bezúplatně nabytých povolenek k datu konsolidované účetní závěrky se vykáže v rozvaze v řádcích Jiný dlouhodobý nehmotný majetek a Stát – daňové závazky a dotace, v opačném případě se přecenění emisních povolenek neprovádí. U chybějícího počtu povolenek k datu konsolidované účetní závěrky se vytváří rezerva, která se vykáže v Ostatních rezervách a Změně stavu rezerv a opravných položek v provozní oblasti a komplexních nákladů příštích období. V následujícím účetním období, kdy jsou chybějící povolenky nakoupeny nebo čerpány z bezúplatného přidělu následujícího období, se rezerva na nákup povolenek rozpustí.

## Účetní odpisy

Pořizovací cena dlouhodobého majetku s výjimkou pozemků a nedokončených investic je odpisována lineárně po dobu odpisování uvedenou níže:

Kategorie majetku	Doba odpisování v letech
Stavby	2 - 77
Stroje a zařízení	2 - 42
Dopravní prostředky	3 - 40
Inventář	6 - 15
Software	3 - 7

Doba odpisování dlouhodobého majetku je stanovena podle očekávané doby životnosti majetku s přihlédnutím k provozním podmínkám.

Pokud se na základě inventury zjistí, že se předpokládaná doba životnosti majetku změnila, upraví se doba jeho odpisování.

Převážná část budov a staveb je odpisována 45 – 60 let. Kratší dobu odpisování mají dočasné stavby a stavby s kratší životností (osvětlení, oplocení, rozvody energií, potrubí apod.). Stavby s delší dobou odpisování než 60 let představují stavby s vysokou životností, jako jsou železniční a silniční mosty, dopravníkové tunely, výrobní a administrativní budovy.

Převážná část strojů a zařízení je odpisována 15 – 25 let. Kratší dobu odpisování mají zejména prostředky výpočetní techniky, řídicí systémy, přístroje apod., delší doba odpisování je použita jen výjimečně u zařízení aglomerací.

Zisky či ztráty z prodeje nebo vyřazení majetku jsou určeny jako rozdíl mezi výnosy z prodeje a účetní zůstatkovou hodnotou majetku k datu prodeje a jsou účtovány do výkazu zisku a ztráty.

## Způsob tvorby opravných položek

Opravná položka k dlouhodobému majetku je tvořena v případě, že jeho účetní hodnota je vyšší než hodnota z užívání, která je stanovena jako současná hodnota odhadovaných budoucích peněžních toků, u nichž se očekává, že vzniknou z užívání dlouhodobého majetku, popř. z očekávaných výnosů ze zamýšleného prodeje.

## Snížení hodnoty

Ke každému rozvahovému dni se prověřuje účetní hodnota hmotného a nehmotného majetku, aby se objevily náznaky toho, zda nedošlo ke ztrátě ze snížení hodnoty majetku. Existují-li takové signály, je odhadnuta realizovatelná hodnota majetku a určen případný rozsah ztráty ze snížení této hodnoty.

## 4.2. DLOUHODOBÝ FINANČNÍ MAJETEK

Dlouhodobým finančním majetkem se rozumí zejména majetkové účasti, realizovatelné cenné papíry a podíly.

### Ocenění

Cenné papíry a majetkové účasti se při nákupu oceňují pořizovací cenou. Součástí pořizovací ceny cenného papíru a podílu jsou přímé náklady související s pořízením, např. poplatky a provize makléřům, poradcům a burzám.

### K datu konsolidované účetní závěrky:

Podíly jsou oceněny v pořizovacích cenách snížených o opravné položky k majetkovým účastem.

Realizovatelné cenné papíry jsou oceňovány v souladu s ustanovením zákona o účetnictví (§ 27) reálnou hodnotou, která je stanovena na úrovni tržní hodnoty nebo kvalifikovaným odhadem. Není-li objektivně možné stanovit tuto reálnou hodnotu, použije se k ocenění jejich pořizovací cena.

U realizovatelných cenných papírů je změna jejich reálné hodnoty k datu konsolidované účetní závěrky vykázána v rozvaze v řádcích Ostatní dlouhodobé cenné papíry a podíly a Oceňovací rozdíly z přecenění majetku a závazků. Z oceňovacího rozdílu z přecenění, v případě zvýšení hodnot realizovatelných cenných papírů, je vypočtena odložená daň, která je vykázána v řádcích Oceňovací rozdíly z přecenění majetku a závazků a Odložený daňový závazek.

Při prodeji či jiném úbytku jsou cenné papíry stejného druhu oceňovány na základě váženého průměru pořizovacích cen.

Podíly v obchodních společnostech, jejichž finanční a provozní procesy mohou obchodní společnosti konsolidované plnou metodou určovat s cílem získat přínosy z jejich činnosti, jsou klasifikovány jako Podíly – ovládaná osoba.

Podíly v obchodních společnostech, jejichž finanční a provozní procesy mohou obchodní společnosti konsolidované plnou metodou významně ovlivňovat s cílem získat přínosy z jejich činnosti, jsou klasifikovány jako Podíly v účetních jednotkách pod podstatným vlivem.

#### **Způsob tvorby opravných položek k majetkovým účastem**

Opravné položky se vytvářejí v případě rizika, že reálná hodnota dlouhodobého finančního majetku je nižší než jeho účetní hodnota.

Při tvorbě opravných položek u cenných papírů, které nejsou oceňovány reálnou hodnotou, se vychází z podrobné znalosti dané obchodní společnosti, jejich očekávaných budoucích peněžních toků a výsledků hospodaření s přihlédnutím k podílu na vlastním kapitálu této obchodní společnosti.

### **4.3. DERIVÁTY**

Deriváty jsou členěny na deriváty k obchodování a deriváty zajišťovací. Za zajišťovací deriváty jsou považovány deriváty, u nichž jsou splněny následující podmínky:

- v souladu se strategií řízení finančních rizik bylo na počátku zajištění rozhodnuto o zajišťovaných položkách, nástrojích použitých k zajištění, rizicích, která jsou předmětem zajištění a o způsobu výpočtu a doložení efektivnosti zajištění,
- zajištění je vysoce účinné (tj. v rozmezí od 80 % do 125 %),
- efektivita zajištění je spolehlivě měřitelná a je průběžně posuzována; posuzuje se efektivita k datu sjednání derivátu a dále k rozvahovému dni.

Deriváty, které výše uvedené podmínky pro zajišťovací deriváty nespĺňují, jsou klasifikovány jako deriváty k obchodování.

Derivátové obchody jsou uzavírány na smluvený objem obchodu. K datu konsolidované účetní závěrky jsou deriváty účtovány v reálné hodnotě. Jako reálná hodnota je použita tržní hodnota.

Zajištěním peněžních toků se rozumí zajištění změn peněžních toků, které jsou důsledkem konkrétního rizika souvisejícího se smlouvou, očekávanou budoucí transakcí, se skupinami aktiv, skupinami závazků, nebo smlouvami či očekávanými budoucími transakcemi s obdobnými charakteristikami, u nichž je předmětem zajištění stejný druh a kategorie rizika. Zisky nebo ztráty vzniklé po dobu trvání zajištění ze změn reálných hodnot zajišťovacích derivátů sjednaných v rámci zajištění peněžních toků, které odpovídají zajištěným rizikům, jsou ponechány v rozvaze. Do nákladů nebo výnosů jsou zúčtovány ve stejných obdobích, kdy jsou zúčtovány náklady nebo výnosy spojené se zajišťovanými nástroji. Zisky nebo ztráty vzniklé ze změn reálných hodnot zajišťovacích derivátů sjednaných v rámci zajištění peněžních toků, které odpovídají nezajištěným rizikům, jsou zúčtovány v okamžiku ocenění do nákladů nebo výnosů z derivátových operací.

### **4.4. KRÁTKODOBÝ FINANČNÍ MAJETEK**

Krátkodobý finanční majetek tvoří peníze v hotovosti a na bankovních účtech, krátkodobé dluhové cenné papíry se splatností do 1 roku a ostatní realizovatelné cenné papíry.

Krátkodobý finanční majetek se při nákupu oceňuje pořizovací cenou.

### **4.5. ZÁSoby**

#### **Ocenění**

Nakupované zásoby jsou oceňovány pořizovacími cenami. Pořizovací cena zahrnuje cenu pořízení a vedlejší pořizovací náklady – zejména celní poplatky, dopravné a skladovací poplatky při dopravě, provize a pojistné.

Výdeje zásob ze skladu jsou účtovány cenami zjištěnými váženým aritmetickým průměrem.

Zásoby vytvořené vlastní činností se oceňují vlastními náklady podle kalkulačního vzorce, kde ryzí vsázka je oceňována skutečnými náklady a zpracovací náklady jsou oceněny plánovanými sazbami daného roku.

K datu roční konsolidované účetní závěrky se vyhodnotí skutečné náklady vsázky a rozdíl mezi skutečnými náklady na vsázku a oceněním vsázky z předcházejícího měsíce se promítne pouze ve finančním účetnictví. U zpracovacích nákladů se na účtech finančního účetnictví promítne rozdíl mezi hodnotou zpracovacích nákladů plánovaných operací oceněných plánovanými sazbami daného roku a hodnotou skutečně provedených operací oceněných plánovanými sazbami daného roku.

**Způsob tvorby opravných položek**

Opravné položky u materiálových zásob jsou tvořeny u položek, jejichž obrátkovost je malá nebo žádná a jejichž možnost zpracování je velmi nízká, avšak po jejich individuálním posouzení.

U zásob hotových výrobků a polotovárů je opravná položka vytvářena na základě jejich realizovatelnosti.

**4.6. POHLEDÁVKY**

Pohledávky jsou při vzniku oceňovány jmenovitou hodnotou následně sniženu o příslušné opravné položky k pochybným a nedobytným částkám.

**Způsob tvorby opravných položek**

K pohledávkám, o jejichž dobytosti existují pochyby, se vytváří opravné položky.

Zákonné opravné položky k pohledávkám jsou tvořeny v souladu s ustanovením zákona o daních z příjmů a zákona o rezervách pro zjištění základu daně z příjmů.

Účetní opravné položky k pohledávkám (mimo osoby ve skupině) jsou vytvářeny ve výši:

- a) 100 % účetní hodnoty u pohledávek po splatnosti 1 rok a více,
- b) 50 % účetní hodnoty u pohledávek po splatnosti půl roku až 1 rok.

Dále je vytvářena opravná položka k pohledávkám po individuálním posouzení realizovatelnosti.

U dlouhodobých pohledávek, které nejsou úročeny, se také vytváří opravná položka. Tato opravná položka je vypočítána jako rozdíl mezi nominální hodnotou a diskontovanými splátkami těchto pohledávek.

**4.7. ZÁVAZKY**

Závazky z obchodních či jiných vztahů jsou zaúčtovány ve jmenovité hodnotě. Dlouhodobé směnky k úhradě jsou účtovány ve jmenovité hodnotě. Úroky k těmto směnkám jsou časově rozlišovány po dobu jejich splatnosti.

**4.8. ÚVĚRY****Ocenění**

Úvěry jsou sledovány v nominální hodnotě. Za krátkodobý úvěr se považuje jak část dlouhodobých úvěrů, která je splatná do jednoho roku od data konsolidované účetní závěrky, tak revolvingové úvěry, které jsou pravidelně obnovovány pro následující období.

**4.9. REZERVY**

Na budoucí rizika známá k datu konsolidované účetní závěrky se vytváří ostatní rezervy. Dále se vytváří rezerva na rekultivaci, zajištění péče o skládku a sanaci po ukončení jejího provozu v souladu s vyhláškou č. 294/2005 Sb., o podmínkách ukládání odpadů na skládky.

**4.10. PŘEPOČTY ÚDAJŮ V CIZÍCH MĚNÁCH NA ČESKOU MĚNU**

Účetní operace v cizích měnách prováděné během roku jsou účtovány kurzem České národní banky stanoveným ke dni předcházejícímu dni uskutečnění účetního případu.

Finanční majetek v cizí měně (valutová pokladna) se během roku přepočítává na české koruny v pevném měsíčním kurzu České národní banky platném k prvnímu dni měsíce, ve kterém byl zaúčtován.

K datu konsolidované účetní závěrky jsou relevantní aktiva a pasiva přepočtena kurzem České národní banky platným k datu, ke kterému je konsolidovaná účetní závěrka sestavena.

**4.11. FINANČNÍ LEASING S NÁSLEDNOU KOUPI NAJATÉ VĚCI**

Finančním leasingem se rozumí pořízení dlouhodobého hmotného majetku způsobem, při kterém se po uplynutí nebo v průběhu sjednané doby úplatného užívání majetku uživatelem převádí vlastnictví majetku z vlastníka na uživatele a uživatel do převodu vlastnictví hradí platby za nabytí v rámci nákladů.

První splátka (akontace) při finančním leasingu s následnou koupí najaté věci je časově rozlišena a rozpouštěna po dobu leasingu do nákladů.

## 4.12. DANĚ

### 4.12.1. Daňové odpisy dlouhodobého majetku

Pro účely výpočtu daňových odpisů je použita zrychlená metoda odepisování dle § 32 zákona č. 586/1992 Sb., o daních z příjmů, s výjimkou majetku používaného obchodní společností TŘINECKÉ ŽELEZÁRNY, a. s., a to na provozu VT – Válcovna trub, závodu VZ – Sochorová válcovna a středisku Univerzální trať a Drobné kolejivo, a majetku používaného obchodní společností Slévárny Třinec, a.s., a obchodní společností ŽDB DRÁTOVNA a.s., kde je stanovena lineární a zrychlená metoda odepisování. Obchodní společnost Hanácké železářny a pérovny, a.s. a obchodní společnost SV servisní, s.r.o., používají pro výpočet daňových odpisů metodu lineární.

### 4.12.2. Splatná daň

Splatná daň za účetní období vychází ze zdanitelného zisku. Zdanitelný zisk se odlišuje od čistého zisku vykázaného ve výkazu zisku a ztráty, neboť nezahrnuje položky výnosů nebo nákladů, které jsou zdanitelné nebo uznatelné v jiných obdobích, a dále nezahrnuje položky, které nepodléhají dani ani nejsou daňově odpočitatelné. Závazek z titulu splatné daně je vypočítán pomocí daňových sazeb platných k datu konsolidované účetní závěrky.

### 4.12.3. Odložená daň

Výpočet odložené daně je založen na závazkové metodě vycházející z rozvahového přístupu.

Závazkovou metodou se rozumí postup, kdy při výpočtu bude použita sazba daně z příjmů platná v období, ve kterém bude daňový závazek uplatněn.

Rozvahový přístup znamená, že závazková metoda vychází z přechodných rozdílů, jimiž jsou rozdíly mezi daňovou základnou aktiv, popř. pasiv a výši aktiv, popř. pasiv uvedených v rozvaze. Daňovou základnou aktiv, popř. pasiv je hodnota těchto aktiv, popř. pasiv uplatnitelná v budoucnosti pro daňové účely.

Odložená daň je zaúčtována do výkazu zisku a ztráty s výjimkou případů, kdy se vztahuje k položkám účtovaným přímo do vlastního kapitálu a je také zahrnuta do vlastního kapitálu.

Odložená daňová pohledávka/závazek, která/který je vykazována/vykazován, představuje sumu odložených daňových pohledávek/závazků jednotlivých obchodních společností konsolidačního celku, které jsou vykazované obchodními společnostmi v samostatných účetních závěrkách.

## 4.13. ZÁPŮJČNÍ NÁKLADY

Zápůjční náklady z úvěrů jsou zahrnovány přímo do nákladů bez ohledu na účel, za kterým byly úvěry čerpány.

## 4.14. NÁKLADY SPOJENÉ S AGENTURNÍMI ZAMĚSTNANCI

Náklady na zaměstnance agentury práce, dočasně přidělené k výkonu práce na základě dohody s agenturou práce (agenturní zaměstnanci), jsou vykazovány v rámci sociálních nákladů, kde jsou účtovány skutečně vyplácené mzdy včetně nákladů na sociální zabezpečení a zdravotní pojištění. Náklady na ostatní pomůcky a ochranné nápoje pro agenturní zaměstnance jsou vykazovány v rámci Spotřeby materiálu a energie. Ostatní plnění za služby agentury práce, jako např. odměna za zprostředkování nebo režie agentury práce, jsou vykazovány jako Služby.

## 4.15. VÝNOSY

Výnosy jsou zaúčtovány k datu doručení zboží a jeho akceptace zákazníkem nebo k datu uskutečnění služeb a jsou vykázány po odečtení slev a daně z přidané hodnoty.

Úrokový výnos je časově rozlišován na základě časové souvislosti dle nezaplacené části jistiny a platné úrokové sazby.

Příjmy z podílů na zisku jsou zaúčtovány ve chvíli, kdy je deklarováno právo na přijetí podílů na zisku.

## 4.16. POUŽITÍ ODHADŮ

Sestavení konsolidované účetní závěrky vyžaduje používání odhadů a předpokladů, jež mají vliv na vykazované hodnoty majetku a závazků k datu konsolidované účetní závěrky a na vykazovanou výši výnosů a nákladů za sledované období. Tyto odhady a předpoklady jsou stanoveny na základě všech dostupných relevantních informací. Nicméně, jak vyplývá z podstaty odhadu, skutečné hodnoty v budoucnu se mohou od těchto odhadů odlišovat.

#### 4.17. VÝDAJE VYNALOŽENÉ NA VÝZKUM A VÝVOJ

Je-li výsledkem úkolu výzkumu a vývoje dlouhodobý majetek (hmotný či nehmotný), vstupují náklady do pořizovací ceny a účtují se do porřízení dlouhodobého hmotného či nehmotného majetku. Na základě výsledků oponentního řízení je výstup úkolu výzkumu a vývoje aktivován do dlouhodobého majetku. K datu konsolidované účetní závěrky se provádí detailní analýza rozpracovaných projektů a v případě pochybnosti o dokončení nebo budoucím využití jsou vynaložené výdaje účtovány do nákladů nebo komplexních nákladů příštích období.

#### 4.18. ZMĚNY POSTUPŮ ÚČTOVÁNÍ

Počínaje rokem 2014 obchodní společnost TŘINECKÉ ŽELEZÁRNY, a. s. stanovila, že technické zhodnocení nehmotného majetku, pokud převýšilo u jednotlivého majetku v úhrnu za účetní období částku 60 000 Kč, zvyšuje účetní pořizovací cenu dlouhodobého nehmotného majetku.

Dále počínaje rokem 2014 obchodní společnost TŘINECKÉ ŽELEZÁRNY, a. s. vykazuje na řádku Odměny členům orgánů obchodní korporace odměny členům statutárního orgánu včetně odměny za výkon působnosti funkce ředitele, která byla v roce 2013 vykazována na řádku Mzdové náklady.

Od roku 2013 obchodní společnost TŘINECKÉ ŽELEZÁRNY, a. s. změnila způsob vykazování majetkových účastí u obchodních společností, které nejsou součástí podnikatelského seskupení podle §66a zákona č. 513/1991 Sb., obchodní zákoník (nově Díl 9 zákona o obchodních korporacích). Majetková účast ve školské právnické osobě Střední odborná škola Třineckých železáren v pořizovací ceně 2 000 tis. Kč, která byla vykazována na řádku Podíly – ovládaná osoba a majetková účast ve společnosti Kvalifikační a personální agentura, o.p.s. v pořizovací ceně 34 tis. Kč, která byla vykazována na řádku Podíly v účetních jednotkách pod podstatným vlivem, jsou nyní vykazovány na řádku Ostatní dlouhodobé cenné papíry a podíly.

Počínaje rokem 2013 obchodní společnost TŘINECKÉ ŽELEZÁRNY, a. s. nevykazuje poplatky za znečištění ovzduší v částce 7 003 tis. Kč ve Výkazu zisku a ztráty v rámci Ostatních provozních nákladů, ale jako součást řádku Daně a poplatky.

#### 4.19. DOTACE

Příjem provozních dotací se vyúčtovává ve prospěch výnosů, a to ve věcné a časové souvislosti.

Dotace na porřízení dlouhodobého majetku snižuje pořizovací cenu majetku.

#### 4.20. PŘEHLED O PENĚŽNÍCH TOCÍCH (CASH FLOW)

Přehled o peněžních tocích byl vytvořen nepřímou metodou.

Pro účely cash flow jsou za peněžní prostředky a peněžní ekvivalenty považovány peníze v hotovosti včetně cenin, peněžní prostředky na účtu, kromě depozit s dobou splatnosti delší než tři měsíce, a krátkodobý likvidní majetek, který je snadno, pohotově směnitelný za předem známou částku peněžních prostředků a u tohoto majetku se nepředpokládají významné změny hodnoty v čase.

#### Peněžní prostředky a peněžní ekvivalenty lze analyzovat takto:

(údaje v tis. Kč)

	31.12.2014	31.12.2013
Pokladna	3 609	3 445
Běžné účty	1 871 350	1 184 625
Termínovaný vklad	90 051	27 166
Krátkodobé cenné papíry a podíly	15 112	25 117
Opravná položka ke krátkodobým cenným papírům a podílům	-15 048	-15 048
<b>Krátkodobý finanční majetek celkem</b>	<b>1 965 074</b>	<b>1 225 305</b>
Peněžní prostředky a peněžní ekvivalenty nezahrnuté do cash flow	-26 557	-25 441
<b>Peněžní prostředky a peněžní ekvivalenty celkem</b>	<b>1 938 517</b>	<b>1 199 864</b>

Rozdíl mezi peněžními prostředky a peněžními ekvivalenty k 31.12.2014 a k 31.12.2013 ve výkazu cash flow v porovnání s krátkodobým finančním majetkem v rozvaze představují vázané vklady, u kterých existují omezení ve volné dispozici s těmito finančními prostředky.

#### 4.21. KONSOLIDAČNÍ PRAVIDLA

U plné metody byly jednotlivé položky rozvah a výkazů zisku a ztráty dceřiných účetních jednotek v plné výši sečteny s rozvahou a výkazem zisku a ztráty společnosti. Dále byly vyloučeny finanční investice společnosti proti nakoupenému vlastnímu kapitálu, vzájemné dodávky, pohledávky a závazky, včetně zisků z prodeje stálých aktiv realizovaných mezi obchodními společnostmi konsolidačního celku a ziskové marže u dosud nespotřebovaných zásob.

U ekvivalenční metody byly v rozvaze společnosti vyloučeny finanční investice proti nakoupenému vlastnímu kapitálu. Do aktiv konsolidované rozvahy byla zahrnuta položka *Cenné papíry a vklady v ekvivalenci*, jejíž výše se vypočítá jako podíl na vlastním kapitálu přidružených účetních jednotek. Tato položka byla upravena o část ziskové marže na dosud nespotřebovaných vzájemných dodávkách zásob odpovídající podílu na vlastním kapitálu přidružené účetní jednotky. Do pasiv konsolidované rozvahy byla zahrnuta položka *Podíl na výsledku hospodaření v ekvivalenci*, která je podílem společnosti na výsledku hospodaření přidružených účetních jednotek běžného období, a *Konsolidační rezervní fond*, který představuje akumulované výsledky hospodaření přidružených účetních jednotek z minulých let.

Konsolidační rozdíl je rozdíl mezi pořizovací cenou podílů konsolidované účetní jednotky a jejich oceněním podle podílové účasti konsolidující účetní jednotky na výši vlastního kapitálu vyjádřeného reálnou hodnotou, která vyplývá jako rozdíl reálných hodnot aktiv a reálných hodnot cizího kapitálu ke dni akvizice nebo ke dni dalšího zvýšení účasti (dalšího pořízení podílu). Za den akvizice se považuje datum, od něhož začíná účinně ovládající osoba uplatňovat vliv nad konsolidovanou účetní jednotkou.

Kladný (záporný) konsolidační rozdíl je oceňován pořizovací cenou, která je upravená o kumulované ztráty (kumulované zisky) ze změny této hodnoty, přičemž testování změny hodnoty se provádí každoročně.

Odpisy konsolidačních rozdílů se vykazují ve zvláštní položce konsolidovaného výkazu zisku a ztráty, a to v položce zúčtování kladného konsolidačního rozdílu nebo zúčtování záporného konsolidačního rozdílu na vrub nákladů respektive ve prospěch výnosů z běžné činnosti.

U obchodních společností zařazených do konsolidačního celku po 1.1.2003 společnost provedla přecenění majetku a závazků na reálnou hodnotu v souladu s účetními předpisy platnými pro konsolidaci.

Konsolidace účetní závěrky byla provedena systémem přímé konsolidace.

Účetní závěrky za roky 2014 a 2013 obchodních společností zahrnutých do konsolidačního celku a také účetní závěrky dceřiných a přidružených účetních jednotek nezahrnutých do konsolidačního celku, které společnost k datu sestavení konsolidované účetní závěrky obdržela, jsou k dispozici k nahlédnutí v sídle společnosti.

Konsolidační pravidla pro roky 2014 a 2013 (vymezení konsolidačního celku, způsob transformace údajů z individuálních účetních závěrek obchodních společností konsolidačního celku do položek konsolidované účetní závěrky) jsou k dispozici k nahlédnutí v sídle společnosti.



## 5. PŘEHLED VLIVŮ NA VÝŠI VÝSLEDKU HOSPODAŘENÍ

### 5.1. KONSOLIDOVANÝ VÝSLEDEK HOSPODAŘENÍ ZA ROK 2014

#### 5.1.1. Skladba konsolidovaného výsledku hospodaření za rok 2014

(údaje v tis. Kč)

VH běžného účetního období TŘINECKÉ ŽELEZÁRNY, a. s.	3 047 968
VH běžného účetního období ENERGETIKA TŘINEC, a.s.	69 252
VH běžného účetního období Slévárny Třinec, a.s.	19 857
VH běžného účetního období Šroubárna Kyjov, spol. s r.o.	99 242
VH běžného účetního období Strojírny a stavby Třinec, a.s.	41 113
VH běžného účetního období VÚHŽ a.s.	41 631
VH běžného účetního období „METALURGIA“ S.A.	3 221
VH běžného účetního období „D&D“ Drátáru Zrt.	-6 830
VH běžného účetního období ŽDB DRÁTOVNA a.s.	145 389
VH běžného účetního období Hanácké železářny a pérovny, a.s.	41 533
VH běžného účetního období SV servisní, s.r.o.	4 720
Podíl na VH běžného účetního období REFRASIL, s.r.o.	10 075
Podíl na VH běžného účetního období Řetězárna a.s.	8 162
Podíl na VH běžného účetního období v ekvivalenci	23 803
Úpravy v rámci plné metody konsolidace (viz dále)	-8 622
Úpravy v rámci ekvivalenční metody konsolidace (viz dále)	-22 796
<b>Konsolidovaný výsledek hospodaření</b>	<b>3 517 718</b>

#### 5.1.2. Úpravy výsledku hospodaření v rámci plné metody za rok 2014

(údaje v tis. Kč)

Vyloučení zisků a ztrát z nerealizovaných zásob z prodeje mezi obchodními společnostmi konsolidačního celku vč. vlivu odložené daně	13 012
Odpis přecenění majetku na reálnou hodnotu	-28 890
Odpisy marže z prodeje majetku vč. vlivu odložené daně	5 944
Vyloučení vyplacených podílů na zisku obchodních společností konsolidačního celku	-11 220
Vyloučení tvorby opravné položky k obchodní společnosti „D&D“ Drátáru Zrt.	14 173
Odpis kladného konsolidačního rozdílu obchodní společnosti „D&D“ Drátáru Zrt.	-1 641
<b>Úpravy celkem</b>	<b>-8 622</b>

#### 5.1.3. Úpravy výsledku hospodaření v rámci ekvivalenční metody za rok 2014

(údaje v tis. Kč)

Vyloučení vyplacených podílů na zisku obchodní společnosti VESUVIUS ČESKÁ REPUBLIKA, a.s.	-22 796
<b>Úpravy celkem</b>	<b>-22 796</b>

### 5.2. KONSOLIDOVANÝ VÝSLEDEK HOSPODAŘENÍ ZA ROK 2013

#### 5.2.1. Skladba konsolidovaného výsledku hospodaření za rok 2013

(údaje v tis. Kč)

VH běžného účetního období TŘINECKÉ ŽELEZÁRNY, a. s.	1 082 057
VH běžného účetního období ENERGETIKA TŘINEC, a.s.	63 096
VH běžného účetního období Slévárny Třinec, a.s.	2 202
VH běžného účetního období Šroubárna Kyjov, spol. s r.o.	86 693
VH běžného účetního období Strojírny a stavby Třinec, a.s.	40 457
VH běžného účetního období VÚHŽ a.s.	22 433
VH běžného účetního období „METALURGIA“ S.A.	8 573
VH běžného účetního období „D&D“ Drátáru Zrt.	10 000
VH běžného účetního období ŽDB DRÁTOVNA a.s.	142 576
Podíl na VH běžného účetního období Hanácké železářny a pérovny, a.s.	-6 329
Podíl na VH běžného účetního období SV servisní, s.r.o.	1 299
Podíl na VH běžného účetního období Sochorová válcovna TŽ, a.s.	69 850
Podíl na VH běžného účetního období REFRASIL, s.r.o.	11 564
Podíl na VH běžného účetního období Řetězárna a.s.	11 707
Podíl na VH běžného účetního období v ekvivalenci Sochorová válcovna TŽ, a.s.	32 085
Podíl na VH běžného účetního období v ekvivalenci VESUVIUS ČESKÁ REPUBLIKA, a.s.	22 796
Úpravy v rámci plné metody konsolidace (viz dále)	-224 937
<b>Konsolidovaný výsledek hospodaření</b>	<b>1 376 122</b>

## 5.2.2. Úpravy výsledku hospodaření v rámci plné metody za rok 2013

(údaje v tis. Kč)

Vyloučení zisků a ztrát z nerealizovaných zásob z prodeje mezi obchodními společnostmi konsolidačního celku vč. vlivu odložené daně	-30 777
Odpis přecenění majetku na reálnou hodnotu	-41 300
Odpisy marže z prodeje majetku vč. vlivu odložené daně	8 197
Vyloučení vyplacených podílů na zisku obchodních společností konsolidačního celku	-112 400
Vyloučení tvorby opravné položky k obchodní společnosti „D&D“ Drótáru Zrt.	233 545
Odpis kladného konsolidačního rozdílu obchodní společnosti „D&D“ Drótáru Zrt.	-282 202
<b>Úpravy celkem</b>	<b>-224 937</b>

## 6. DOPLŇUJÍCÍ INFORMACE KE KONSOLIDOVANÉ ROZVAZE

### 6.1. DLOUHODOBÝ NEHMOTNÝ MAJETEK

#### Pořizovací cena

(údaje v tis. Kč)

	Stav k 1.1.2013	Nová akvizice	Přirůstky	Úbytky	Vliv kurzových rozdílů
Nehmotné výsledky výzkumu a vývoje	4 553	0	0	0	0
Goodwill	360	0	0	0	25
Software	231 258	18 154	28 329	686	340
Ocenitelná práva	130 762	0	24 065	1 697	805
Jiný DNM	174 022	8 336	155	132 330	0
Nedokončený DNM	6 475	12 291	41 019	51 696	15
<b>Celkem</b>	<b>547 430</b>	<b>38 781</b>	<b>93 568</b>	<b>186 409</b>	<b>1 185</b>

(údaje v tis. Kč)

	Stav k 31.12.2013	Přirůstky	Úbytky	Vliv kurzových rozdílů	Stav k 31.12.2014
Nehmotné výsledky výzkumu a vývoje	4 553	0	0	0	4 553
Goodwill	385	0	0	-6	379
Software	277 395	10 583	1 093	-169	286 716
Ocenitelná práva	153 935	22 393	0	-582	175 746
Jiný DNM	50 183	1 924 122	1 726 257	0	248 048
Nedokončený DNM	8 104	49 619	31 055	0	26 668
<b>Celkem</b>	<b>494 555</b>	<b>2 006 717</b>	<b>1 758 405</b>	<b>-757</b>	<b>742 110</b>

#### Oprávký a opravné položky

(údaje v tis. Kč)

	Stav k 1.1.2013	Nová akvizice	Přirůstky	Úbytky	Vliv kurzových rozdílů
Nehmotné výsledky výzkumu a vývoje	3 870	0	683	0	0
Goodwill	360	0	0	0	25
Software	214 048	17 863	7 066	479	320
Ocenitelná práva	59 326	0	6 362	1 698	607
Jiný DNM	2 060	8 147	617	0	25
Nedokončený DNM	0	0	0	0	0
<b>Celkem</b>	<b>279 664</b>	<b>26 010</b>	<b>14 728</b>	<b>2 177</b>	<b>977</b>

(údaje v tis. Kč)

	Stav k 31.12.2013	Přirůstky	Úbytky	Vliv kurzových rozdílů	Stav k 31.12.2014
Nehmotné výsledky výzkumu a vývoje	4 553	0	0	0	4 553
Goodwill	385	0	0	-6	379
Software	238 818	10 605	1 093	-168	248 162
Ocenitelná práva	64 597	9 629	0	-449	73 777
Jiný DNM	10 849	647	68	-13	11 415
Nedokončený DNM	0	0	0	0	0
<b>Celkem</b>	<b>319 202</b>	<b>20 881</b>	<b>1 161</b>	<b>-636</b>	<b>338 286</b>

**Zůstatková hodnota**

(údaje v tis. Kč)

	Stav k 31.12.2013	Stav k 31.12.2014
Nehmotné výsledky výzkumu a vývoje	0	0
Goodwill	0	0
Software	38 577	38 554
Ocenitelná práva	89 338	101 969
Jiný DNM	39 334	236 633
Nedokončený DNM	8 104	26 668
<b>Celkem</b>	<b>175 353</b>	<b>403 824</b>

V tabulkách pohybů dlouhodobého nehmotného majetku představuje sloupec Nová akvizice v roce 2013 rozšíření konsolidačního celku o obchodní společnosti Sochorová válcovna TŽ, a.s., Hanácké železárny a pérovny, a.s., a SV servisní, s.r.o.

**Odpisy dlouhodobého nehmotného majetku zaúčtované do nákladů**

Odpisy dlouhodobého nehmotného majetku k 31.12.2014 činily 20 791 tis. Kč, k 31.12.2013 činily 14 653 tis. Kč.

V položce Jiný dlouhodobý nehmotný majetek jsou vykazovány zejména povolenky.

V roce 2014 bylo bezúplatně nabyto 4 417 836 ks povolenek pro rok 2013 v hodnotě 774 366 tis. Kč a 4 281 287 ks povolenek pro rok 2014 v hodnotě 812 574 tis. Kč. K datu účetní závěrky 31.12.2014 byl zaúčtován úbytek povolenek za rok 2013 v hodnotě 499 849 tis. Kč, spotřeba povolenek za rok 2013 v hodnotě 168 893 tis. Kč a spotřeba povolenek za rok 2014 v hodnotě 824 167 tis. Kč.

V průběhu roku 2014 bylo prodáno 5 000 ks povolenek na emise. Vliv z titulu prodeje povolenek činil 761 tis. Kč. V průběhu roku 2014 bylo pořízeno 132 134 ks povolenek typu ERU v hodnotě 761 tis. Kč a tento objem těchto povolenek typu ERU byl vyměněn za 132 134 ks povolenek typu EUA. Dále bylo v průběhu roku 2014 pořízeno 92 895 ks povolenek typu ERU v hodnotě 535 tis. Kč. Dále bylo v průběhu roku 2014 pořízeno 599 000 ks povolenek typu EUA v hodnotě 102 433 tis. Kč.

K datu 31.12.2014 nebyly přiděleny povolenky pro provoz VT – Válcovna trub pro rok 2014. Byla zaúčtována spotřeba povolenek a čerpání dotace k povolenkám za tento provoz ve výši 1 048 tis. Kč, a to na vrub a ve prospěch účtu 347 – Dotace k povolenkám se souvztažným zápisem na příslušný nákladový a výnosový účet.

K datu 31.12.2013 nebyly přiděleny povolenky na emise skleníkových plynů pro rok 2013. Byla zaúčtována spotřeba povolenek a čerpání dotace k povolenkám ve výši 515 144 tis. Kč, a to na vrub a ve prospěch účtu 347 – Dotace k povolenkám se souvztažným zápisem na příslušný nákladový a výnosový účet.

**Souhrnná výše drobného nehmotného majetku neuvedeného v rozvaze**

Souhrnná výše pořizovacích cen drobného nehmotného majetku neuvedeného v rozvaze k 31.12.2014 činila 45 147 tis. Kč, k 31.12.2013 činila 42 043 tis. Kč.

**6.2. DLOUHODOBÝ HMOTNÝ MAJETEK****Pořizovací cena**

(údaje v tis. Kč)

	Stav k 1.1.2013	Nová akvizice	Přírůstky	Úbytky	Vliv kurzových rozdílů
Pozemky	559 720	171 634	1 794	841	1 405
Stavby	10 744 280	609 061	344 991	17 318	20 913
Samostatné movité věci	29 573 725	1 789 245	1 521 314	318 817	60 618
Jiný DHM	89 981	0	1 604	2 420	1 621
Nedokončený DHM	633 353	6 793	2 314 917	1 862 678	487
Zálohy poskytnuté na DHM	113 049	18 466	518 248	363 642	0
<b>Celkem</b>	<b>41 714 108</b>	<b>2 595 199</b>	<b>4 702 868</b>	<b>2 565 716</b>	<b>85 044</b>

(údaje v tis. Kč)

	Stav k 31.12.2013	Přirůstky	Úbytky	Vliv kurzových rozdílů	Stav k 31.12.2014
Pozemky	733 712	808	137	-933	733 450
Stavby	11 701 927	416 169	5 416	-8 388	12 104 292
Samostatné movité věci	32 626 085	2 146 745	525 077	-28 160	34 219 593
Jiný DHM	90 786	1 790	2 034	-1 107	89 435
Nedokončený DHM	1 092 872	2 920 725	2 560 227	-380	1 452 990
Zálohy poskytnuté na DHM	286 121	314 670	508 162	0	92 629
<b>Celkem</b>	<b>46 531 503</b>	<b>5 800 907</b>	<b>3 601 053</b>	<b>-38 968</b>	<b>48 692 389</b>

**Oprávký a opravné položky**

(údaje v tis. Kč)

	Stav k 1.1.2013	Nová akvizice	Přirůstky	Úbytky	Vliv kurzových rozdílů
Pozemky	0	0	0	0	0
Stavby	5 581 558	205 247	266 635	40 602	10 350
Samostatné movité věci	20 590 056	897 772	1 251 618	330 539	43 061
Jiný DHM	20 831	0	29 600	1 867	1 000
Nedokončený DHM	36 814	0	1 554	2 840	0
Zálohy poskytnuté na DHM	0	1 075	0	1 075	0
<b>Celkem</b>	<b>26 229 259</b>	<b>1 104 094</b>	<b>1 549 407</b>	<b>376 923</b>	<b>54 411</b>

(údaje v tis. Kč)

	Stav k 31.12.2013	Přirůstky	Úbytky	Vliv kurzových rozdílů	Stav k 31.12.2014
Pozemky	0	0	0	0	0
Stavby	6 023 188	279 291	6 247	-3 233	6 292 999
Samostatné movité věci	22 451 968	1 364 788	524 840	-18 940	23 272 976
Jiný DHM	49 564	29 838	1 834	-699	76 869
Nedokončený DHM	35 528	134	622	0	35 040
Zálohy poskytnuté na DHM	0	0	0	0	0
<b>Celkem</b>	<b>28 560 248</b>	<b>1 674 051</b>	<b>533 543</b>	<b>-22 872</b>	<b>29 677 884</b>

**Zůstatková hodnota**

(údaje v tis. Kč)

	Stav k 31.12.2013	Stav k 31.12.2014
Pozemky	733 712	733 450
Stavby	5 678 739	5 811 293
Samostatné movité věci	10 174 117	10 946 617
Jiný DHM	41 222	12 566
Nedokončený DHM	1 057 344	1 417 950
Zálohy na DHM	286 121	92 629
<b>Celkem</b>	<b>17 971 255</b>	<b>19 014 505</b>

V tabulkách pohybu dlouhodobého hmotného majetku představuje sloupec Nová akvizice v roce 2013 rozšíření konsolidačního celku o obchodní společnosti Sochorová válcovna TŽ, a.s., Hanácké železárny a pérovny, a.s., a SV servisní, s.r.o.

Mezi nejvýznamnější přírůstky dlouhodobého hmotného majetku v roce 2014 patří:

(údaje v tis. Kč)

Rekonstrukce válcovací tratě KDT	760 099
Pořízení loupací linky	253 609
Pořízení haly loupací a zušlechťovací linky	164 006
Linka hmot a žárobetonů	34 607
Technické zhodnocení – čistící stanice dorry	22 582
Zařízení na tepelné zpracování řetězů	22 290
Věž chladič č. 2 na Dorrech	22 083
Ohýbací stroj KBA 601	20 516
Odporový ohřev	16 692
Technické zhodnocení – Rozvodna TK1 – VN	10 974
Rozvodna NN vodárna 3	10 909
Linka pro tažení drátu	10 573

Mezi nejvýznamnější přírůstky nedokončeného dlouhodobého hmotného majetku v roce 2014 patří:

(údaje v tis. Kč)

Kotel NK 14	333 257
Pořízení linky pro druhé projetí	137 136
Pořízení nové technologie – odprášení spalin a odprášení uzlů na aglomeraci z s ekol. dotací	47 621
Modernizace a rekonstrukce KB 11	39 356
Napájení nových technologií	19 877

V roce 2014 byly z dlouhodobého hmotného majetku vyřazeny položky se zůstatkovou hodnotou 18 928 tis. Kč. Mezi nejvýznamnější úbytky patří zejména likvidace zastaralého systému řízení ADVANT Controlac 450, likvidace zastaralého systému z důvodu rekonstrukce odprášení odlévárny VP4 a VP6 a částečná likvidace válcovací tratě KDT v rámci modernizace.

#### Odpisy dlouhodobého hmotného majetku zaúčtované do nákladů

Odpisy dlouhodobého hmotného majetku k 31.12.2014 činily 1 668 826 tis. Kč, k 31.12.2013 činily 1 500 664 tis. Kč.

#### Souhrnná výše drobného hmotného majetku neuvedeného v rozvaze

Souhrnná výše pořizovacích cen drobného dlouhodobého hmotného majetku neuvedeného v rozvaze k 31.12.2014 činila 743 077 tis. Kč, k 31.12.2013 činila 706 443 tis. Kč.

#### Reálná hodnota

K datu akvizice v roce 2013 nebylo provedeno přecenění majetku na reálnou hodnotu u žádné z nabytých obchodních společností (Sochorová válcovna TŽ, a.s., Hanácké železárny a pérovny, a.s., a SV servisní, s.r.o.), neboť se jednalo o prodej a pořízení obchodních společností v rámci skupiny obchodních společností TŘINECKÉ ŽELEZÁRNY, a. s., a MORAVIA STEEL a.s., které spadají do společného vyššího konsolidačního celku.

### 6.3. MAJETEK NAJATÝ FORMOU FINANČNÍHO A OPERATIVNÍHO LEASINGU

#### Finanční leasing

##### 31.12.2014

(údaje v tis. Kč)

	Osobní auta	Stroje a přístroje	Stav k 31.12.2014
Celkový předpokládaný součet splátek nájemného	0	129	129
Skutečně uhrazené splátky do 31.12.2014	0	129	129

##### 31.12.2013

(údaje v tis. Kč)

	Osobní auta	Stroje a přístroje	Stav k 31.12.2013
Celkový předpokládaný součet splátek nájemného	180	4 744	4 924
Skutečně uhrazené splátky do 31.12.2013	180	4 615	4 795
Budoucí platby splatné do 31.12.2014	0	129	129

Dne 31.1.2013 obchodní společnost ŽDB DRÁTOVNA a.s. uzavřela s leasingovou obchodní společností dohody o předčasném ukončení leasingové smlouvy ze dne 30.12.2010 (o pronajímání výrobních zařízení v hodnotě 103 184 tis. Kč na dobu 60 měsíců), kterými se předčasně ukončují dne 29.1.2013 leasingové smlouvy uvedené výše a závazky stran z leasingových smluv byly nájemcem vypořádány v souladu s uzavřenými dohodami. Tímto byl nabyt hmotný majetek za 60 438 tis. Kč.

### Operativní leasing

Za rok 2014 bylo uhrazeno nájemné ve výši 55 591 tis. Kč, za rok 2013 ve výši 40 707 tis. Kč.

## 6.4. DLOUHODOBÝ MAJETEK ZATÍŽENÝ ZÁSTAVNÍM PRÁVEM

31.12.2014

(údaje v tis. Kč)

Popis majetku	Účetní zůstatková hodnota	Popis, rozsah a účel zástavního práva/věcného břemene
DHM	261 653	Úvěr u České spořitelny, a.s.
Pozemky	26 630	
DHM	192 970	Úvěr u Československé obchodní banky, a.s.
Pozemky	10 612	
DHM	601 396	Úvěr u HSBC Bank plc – pobočka Praha
Pozemky	110 496	
Pozemky	699	Úvěr u UniCredit Bank Czech Republic and Slovakia, a.s.
DHM	445 066	Úvěr u České spořitelny, a.s.
DHM	418 308	Úvěr u Československé obchodní banky, a.s., zajištění majetkem do výše 926 452 tis. Kč
Pozemky	34 415	
Technologie	544 554	
DHM	26 866	Úvěr na investici u UniCredit Bank Czech Republic and Slovakia, a.s.
DHM	24 984	Úvěr na investici u UniCredit Bank Czech Republic and Slovakia, a.s.
DHM	124 588	Kontokorentní úvěr u Československé obchodní banky, a.s.
Pozemky	10 614	
Technologie	141 844	UniCredit Bank Czech Republic and Slovakia, a.s. – zástava za investiční úvěr na profinancování výstavby kotle NK 14
DHM	144 518	Úvěry u České spořitelny, a.s.
DHM*	77 904	Úvěr u ING Bank Śląski S.A., zajištění strojním zařízením do výše 12 000 tis. PLN
DHM*	12 335	Úvěr u ING Bank Śląski S.A., zajištění dlouhodobým majetkem do výše 1 900 tis. PLN
DHM*	29 928	Státní podpora od Ministry for National Economy (Hungary)
DHM, pozemky	1 422	Úvěr u Citibank Europe plc.
DHM, pozemky	1 242	Úvěr u Citibank Europe plc.
DHM, pozemky	543	Úvěr u Citibank Europe plc.
DHM, pozemky	65	Úvěr u Citibank Europe plc.
DHM, pozemky	13 659	Investiční úvěr u Československé obchodní banky, a.s.
DHM, pozemky	57	Investiční úvěr u Československé obchodní banky, a.s.
<b>Celkem</b>	<b>3 257 368</b>	

Pozn.:

\* přepočteno kurzem ČNB k 31.12.2014

31.12.2013

(údaje v tis. Kč)

Popis majetku	Účetní zůstatková hodnota	Popis, rozsah a účel zástavního práva/věcného břemene
DHM	570 957	Syndikovaný úvěr u České spořitelny, a.s., HSBC Bank plc- pobočka Praha a CITIBANK Europe plc
Pozemky	40 732	
DHM	749 541	Úvěr u České spořitelny, a.s.
Pozemky	26 630	
DHM	482 337	Úvěr u České spořitelny, a.s.
DHM	199 503	Úvěr u Československé obchodní banky, a.s.
Pozemky	10 640	
Pozemky	699	Úvěr u UniCredit Bank Czech Republic and Slovakia, a.s.**
DHM	431 917	Úvěr u Československé obchodní banky, a.s., zajištění majetkem do výše 926 452 tis. Kč
Pozemky	34 415	
Technologie	622 944	
DHM	32 728	Dlouhodobý úvěr u UniCredit Bank Czech Republic and Slovakia, a.s.**
DHM	28 012	Dlouhodobý úvěr u UniCredit Bank Czech Republic and Slovakia, a.s.**
DHM	120 356	Kontokorentní úvěr u Československé obchodní banky, a.s.
Pozemky	10 614	
DHM, technologie	21 385	Česká spořitelna, a.s. – zástava pro úvěr Třineckých železáren, a.s., na koksovou baterii KB12
Technologie	155 462	UniCredit Bank Czech Republic and Slovakia, a.s. – zástava za investiční úvěr na profinancování výstavby kotle NK 14**
DHM	152 494	Úvěry u České spořitelny, a.s.
DHM*	49 523	Úvěr u ING Bank Śląski S.A., zajištění strojním zařízením do výše 7 500 tis. PLN
DHM*	132 060	Úvěr u BNP Paribas Bank Polska S.A., zajištění dlouhodobým majetkem do výše 20 000 tis. PLN
DHM*	12 546	Úvěr u ING Bank Śląski S.A., zajištění dlouhodobým majetkem do výše 1 900 tis. PLN
DHM*	35 237	Státní podpora od Ministry for National Economy (Hungary)
<b>Celkem</b>	<b>3 920 732</b>	

Pozn.:

\* přepočteno kurzem ČNB k 31.12.2013

\*\* v roce 2013 došlo ke změně názvu u UniCredit Bank Czech Republic, a.s., na UniCredit Bank Czech Republic and Slovakia, a.s.

## 6.5. SOUPIS NEKONSOLIDOVANÝCH FINANČNÍCH INVESTIC

### 6.5.1. Podíly – ovládaná osoba

31.12.2014

(údaje v tis. Kč)

Název osoby, sídlo	Nom. hodnota	Počet cenných papírů	Podíl %	Vlastní kapitál	Výsl. hosp. za účetní období	Opravná položka	Finanční výnosy za rok
Třinecké gastroslužby, s.r.o., Staré Město, Třinec	25 800	0	100,00	46 896	2 837	0	0
Doprava TŽ, a.s., Třinec - Staré Město	16 000	115	100,00	40 110	4 773	0	0
TRIALFA, s.r.o., Třinec - Kanada	100	0	100,00	18 486	505	0	0
Steel Consortium Partners, a.s., „v likvidaci“, Třinec - Staré Město	19 000	117	100,00	1 129	-111	-17 871	0
Reťaze Slovakia s.r.o., Skalica (SK)	4 936	0	80,00	15 395	2 400	0	1 756
MATERIÁLOVÝ A METALURGICKÝ VÝZKUM s.r.o., Vítkovice, Ostrava	46 197	0	90,00	49 168	1 305	0	0
TRISIA, a.s., Třinec	9 900	990	66,00	54 234	-1 880	0	0
„ZAMECZEK BŁOGOCICE“ Spółka z ograniczoną odpowiedzialnością, Cieszyn, (POL)	48 558	0	88,00	50 062	500	-4 875	0
Moravia Security, a.s., Třinec – Kanská	12 000	12	100,00	19 933	2 217	0	0
TŘINECKÁ PROJEKCE, a.s., Kanada, Třinec	2 745	183	83,18	15 921	3 186	0	0
DALSELV DESIGN a.s., Ostrava-Mariánské Hory	1 360	12	68,00	10 805	4 437	-22 653	0
<b>Celkem</b>						<b>-45 399</b>	<b>1 756</b>

Pozn.: kurzivou – předběžné výsledky k 31.12.2014

31.12.2013

(údaje v tis. Kč)

Název osoby, sídlo	Nom. hodnota	Počet cenných papírů	Podíl %	Vlastní kapitál	Výsl. hosp. za účetní období	Opravná položka	Finanční výnosy za rok
Třinecké gastroslužby, s.r.o., Třinec - Staré Město	25 800	0	100,00	44 057	2 575	0	0
Doprava TŽ, a.s., Třinec - Staré Město	16 000	115	100,00	36 298	1 863	0	0
TRIALFA, s.r.o., Třinec - Kanada	100	0	100,00	18 100	219	0	0
Steel Consortium Partners, a.s., Třinec - Staré Město	19 000	117	100,00	1 240	-161	-17 825	0
Reťaze Slovakia s.r.o., Skalica (SK)	4 936	0	80,00	15 049	802	0	1 668
MATERIÁLOVÝ A METALURGICKÝ VÝZKUM s.r.o., Vítkovice, Ostrava	46 197	0	90,00	48 519	1 727	0	0
TRISIA, a.s., Třinec	9 900	990	66,00	56 115	-1 665	0	0
„ZAMECZEK BŁOGOCICE” Spółka z ograniczoną odpowiedzialnością, Cieszyn, (POL)	48 558	0	88,00	50 494	517	-5 315	0
Moravia Security, a.s., Třinec - Kanská	12 000	12	100,00	17 770	1 665	0	0
TŘINECKÁ PROJEKCE, a.s., Třinec - Kanada	2 745	183	83,18	13 637	2 423	0	0
DALSELV DESIGN a.s., Ostrava-Mariánské Hory	1 360	12	68,00	1 264	-13 633	-25 670	0
<b>Celkem</b>						<b>-48 810</b>	<b>1 668</b>

### 6.5.2. Podíly v účetních jednotkách pod podstatným vlivem

31.12.2014

(údaje v tis. Kč)

Název osoby, sídlo	Nom. hodnota	Počet cenných papírů	Podíl %	Vlastní kapitál	Výsl. hosp. za účetní období	Opravná položka	Finanční výnosy za rok
Hutnictví železa, a.s., Praha 10	16 427	27 379	39,28	40 000	550	-17 998	0
HRAT, s.r.o., Třinec*	100	0	23,26	2 004	397	0	0
<b>Celkem</b>						<b>-17 998</b>	<b>0</b>

Pozn.: kurzívou – předběžné výsledky k 31.12.2014

\* předběžné výsledky hospodaření za období 1.4.2014 – 31.3.2015

31.12.2013

(údaje v tis. Kč)

Název osoby, sídlo	Nom. hodnota	Počet cenných papírů	Podíl %	Vlastní kapitál	Výsl. hosp. za účetní období	Opravná položka	Finanční výnosy za rok
Hutnictví železa, a.s., Praha 10	16 427	27 379	39,28	40 328	-105	-18 184	0
HRAT, s.r.o., Třinec*	100	0	23,26	1 607	377	0	0
<b>Celkem</b>						<b>-18 184</b>	<b>0</b>

Pozn.:

\* výsledky hospodaření za období 1.4.2013 – 31.3.2014

## 6.6. DLOUHODOBÝ FINANČNÍ MAJETEK

### Pořizovací cena

(údaje v tis. Kč)

	Stav k 31.12.2012	Nová akvizice	Přírůstky	Úbytky	Přecenění	Vliv kurzových rozdílů	Stav k 31.12.2013
Podíly – ovládaná osoba	215 938	0	425	8 256	-17	0	208 090
Podíly v účetních jednotkách pod podstatným vlivem	26 209	0	26	34	0	0	26 201
Ostatní dlouhodobé cenné papíry a podíly	113	907	2 134	100	-34	6	3 026
Pořizovaný dlouhodobý finanční majetek	0	0	451	451	0	0	0
<b>Celkem</b>	<b>242 260</b>	<b>907</b>	<b>3 036</b>	<b>8 841</b>	<b>-51</b>	<b>6</b>	<b>237 317</b>



(údaje v tis. Kč)

	Nová akvizice	Přírůstky	Úbytky	Přecenění	Vliv kurzových rozdílů	Stav k 31.12.2014
Podíly – ovládaná osoba	0	0	0	277	0	208 367
Podíly v účetních jednotkách pod podstatným vlivem	0	0	0	0	0	26 201
Ostatní dlouhodobé cenné papíry a podíly	0	0	0	-8	-2	3 016
Požizovaný dlouhodobý finanční majetek	0	0	0	0	0	0
<b>Celkem</b>	<b>0</b>	<b>0</b>	<b>0</b>	<b>269</b>	<b>-2</b>	<b>237 584</b>

V tabulkách pohybu dlouhodobého finančního majetku představuje sloupec Nová akvizice v roce 2013 rozšíření konsolidačního celku o obchodní společnosti Sochorová válcovna TŽ, a.s., a Hanácké železářny a pérovny, a.s., které vlastní ostatní dlouhodobé cenné papíry a podíly.

Mezi nejvýznamnější přírůstky dlouhodobého finančního majetku v roce 2013 patřilo:

- navýšení podílu v obchodní společnosti MATERIALOVÝ A METALURGICKÝ VÝZKUM s.r.o. z 89,11 % na 90,01 %,
- navýšení podílu v obchodní společnosti Hutnictví železa, a.s. z 39,21% na 39,28%.

## 6.7. ZÚČTOVÁNÍ KONSOLIDAČNÍHO ROZDÍLU

2014

(údaje v tis. Kč)

	Brutto	Korekce	Netto	Zúčtováno proti vlastnímu kapitálu	Zúčtováno do nákladů	Zúčtováno do výnosů
<i>Kladný konsolidační rozdíl</i>						
ŽDB DRÁTOVNA a.s.	250 556	0	250 556	0	0	0
„D&D“ Drótáru Zrt.	364 974	-348 833	16 141	0	1 641	0
<b>Celkem</b>	<b>615 530</b>	<b>-348 833</b>	<b>266 697</b>	<b>0</b>	<b>1 641</b>	<b>0</b>

Brutto hodnota kladného konsolidačního rozdílu obchodní společnosti ŽDB DRÁTOVNA a.s. činí 250 556 tis. Kč. Součástí kladného konsolidačního rozdílu je odložená daň z titulu rozdílu z přecenění majetku a závazků. V roce 2014 byla zaúčtována změna této odložené daně oproti roku 2013 ve výši 4 978 tis. Kč, celková výše odložené daně v roce 2014 činí 9 479 tis. Kč.

Brutto hodnota kladného konsolidačního rozdílu obchodní společnosti „D&D“ Drótáru Zrt. činí 364 974 tis. Kč. V roce 2014 byl zaúčtován do nákladů odpis tohoto kladného konsolidačního rozdílu ve výši 1 641 tis. Kč, netto hodnota k 31.12.2014 činí 16 141 tis. Kč. Součástí kladného konsolidačního rozdílu je odložená daň z titulu rozdílu z přecenění majetku a závazků. V roce 2014 byla zaúčtována změna této odložené daně oproti roku 2014 ve výši 199 tis. Kč, celková výše odložené daně v roce 2014 činí 4 284 tis. Kč.

2013

(údaje v tis. Kč)

	Brutto	Korekce	Netto	Zúčtováno proti vlastnímu kapitálu	Zúčtováno do nákladů	Zúčtováno do výnosů
<i>Kladný konsolidační rozdíl</i>						
ŽDB DRÁTOVNA a.s.	255 534	0	255 534	0	0	0
„D&D“ Drótáru Zrt.	365 173	-347 192	17 981	0	282 202	0
<b>Celkem</b>	<b>620 707</b>	<b>-347 192</b>	<b>273 515</b>	<b>0</b>	<b>282 202</b>	<b>0</b>

Brutto hodnota kladného konsolidačního rozdílu obchodní společnosti ŽDB DRÁTOVNA a.s. činí 255 534 tis. Kč. Součástí kladného konsolidačního rozdílu je odložená daň z titulu rozdílu z přecenění majetku a závazků. V roce 2013 byla zaúčtována změna této odložené daně oproti roku 2012 ve výši 4 990 tis. Kč, celková výše odložené daně v roce 2013 činí 14 457 tis. Kč. V roce 2013 bylo zaúčtováno zvýšení kladného konsolidačního rozdílu ve výši 1 990 tis. Kč, a to v důsledku změny pořizovací ceny obchodní společnosti ŽDB DRÁTOVNA a.s. ve výši -392 tis. Kč a v důsledku odúčtování odložené daně z oceňovacího rozdílu k nabytému majetku ve výši 2 382 tis. Kč.

Brutto hodnota kladného konsolidačního rozdílu obchodní společnosti „D&D“ Drótáru Zrt. činí 365 173 tis. Kč. V roce 2013 byl zaúčtován do nákladů odpis tohoto kladného konsolidačního rozdílu ve výši 282 202 tis. Kč, netto hodnota k 31.12.2013 činí 17 981 tis. Kč. Součástí kladného konsolidačního rozdílu je odložená daň z titulu rozdílu z přecenění majetku a závazků. V roce 2013 byla zaúčtována změna této odložené daně oproti roku 2012 ve výši 205 tis. Kč, celková výše odložené daně v roce 2013 činí 4 483 tis. Kč.

Konsolidační rozdíl u nových akvizic v roce 2013 (Sochorová válcovna TŽ, a.s., Hanácké železářny a pérovny, a.s., a SV servisní, s.r.o.) nevznikl, neboť se jednalo o prodej a pořízení obchodních společností v rámci skupiny obchodních společností TRINECKÉ ŽELEZÁŘNY, a.s., a MORAVIA STEEL a.s., které spadají do společného vyššího konsolidačního celku. Rozdíl mezi pořizovací cenou podílů těchto obchodních společností a jejich vlastním kapitálem k 1.11.2013 přepočteným podle podílové účasti konsolidující účetní jednotky byl vykázán ve vlastním kapitálu na řádku: Oceňovací rozdíly z přecenění majetku a závazků.

## 6.8. CENNÉ PAPIRY A PODÍLY V EKVIVALENCI

(údaje v tis. Kč)

Cenné papíry a podíly v ekvivalenci	2014	2013
VESUVIUS ČESKÁ REPUBLIKA, a.s.	155 395	154 389
<b>Celkem</b>	<b>155 395</b>	<b>154 389</b>

## 6.9. DLOUHODOBÝ FINANČNÍ MAJETEK ZATÍŽENÝ ZÁSTAVNÍM PRÁVEM

Dlouhodobý finanční majetek zatížený zástavním právem je k 31.12.2014 v nominální hodnotě ve výši 132 000 tis. Kč, k 31.12.2013 ve výši 533 000 tis. Kč.

## 6.10. ZÁSoby

Obchodní společnost „METALURGIA“ S.A. má zastaveny k 31.12.2014 zásoby do výše 13 000 tis. PLN (84 396 tis. Kč) u BNP PARIBAS BANK Polska S.A. v souvislosti s čerpaným úvěrem. V roce 2013 byly takto zastaveny zásoby do výše 7 000 tis. PLN (46 221 tis. Kč).

V důsledku rozšíření konsolidačního celku došlo k 1.11.2013 k navýšení zásob v netto hodnotě o 1 277 077 tis. Kč.

## 6.11. POHLEDÁVKY

### 6.11.1. Krátkodobé pohledávky

K 31.12.2014 jsou evidovány krátkodobé pohledávky z obchodních vztahů po lhůtě splatnosti ve výši brutto 439 759 tis. Kč (netto 337 028 tis. Kč), k 31.12.2013: brutto 471 874 tis. Kč (netto 339 973 tis. Kč).

### Ostatní krátkodobé pohledávky

Krátkodobé poskytnuté zálohy představují zejména zálohy na dodávky služeb.

Stát – daňové pohledávky představují zejména pohledávku z titulu daně z přidané hodnoty a z titulu záloh na poplatky podle zákona o ochraně ovzduší.

Jiné pohledávky představují zejména pohledávku z titulu nezpochybnitelného nároku na ekologické dotace a pohledávku z titulu bankovní záruky.

Dohadné položky aktivní představují zejména dohadnou položku za očekávaná plnění od pojišťovny a dohadnou položku z titulu vrácení daně z přidané hodnoty zaplacené v zahraničí.

Obvyklá doba splatnosti pohledávek je 30 dnů.

### 6.11.2. Pohledávky zastavené podle zástavního práva

Obchodní společnost Hanácké železářny a pérovny, a.s., poskytovala v průběhu let 2013 a 2014 krátkodobé pohledávky do lhůty splatnosti ve výši 60 mil. Kč jako zástavu za úvěry u České spořitelny, a.s., s měsíční obnovou.

Obchodní společnost ŽDB DRÁTOVNA a.s. má k 31.12.2014 zastaveny pohledávky v celkové výši 685 216 tis. Kč na základě Smlouvy o úvěrech uzavřené s Československou obchodní bankou, a.s. K 31.12.2013 výše takto zastavených pohledávek činila 3 565 tis. Kč.

Obchodní společnost Šroubárna Kyjov, spol. s r.o., má k 31.12.2014 zastaveny pohledávky v celkové výši 115 368 tis. Kč na základě Smlouvy o úvěru uzavřené s Československou obchodní bankou, a.s. K 31.12.2013 výše takto zastavených pohledávek činila 91 986 tis. Kč.

Obchodní společnost VÚHŽ a.s. má k 31.12.2014 zastaveny pohledávky ve výši 10 644 tis. Kč. Zástava vyplývá z uzavřené Smlouvy o zřízení zástavního práva k pohledávkám u Československé obchodní banky, a.s. a zajišťuje poskytované krátkodobé úvěry. K 31.12.2013 výše takto zastavených pohledávek činila 10 328 tis. Kč.

Obchodní společnost „METALURGIA“ S.A. má k 31.12.2014 zřízeno zástavní právo k pohledávkám ve výši 2 747 378,89 PLN (17 836 tis. Kč) u banky ING Commercial Finance Polska S.A. K 31.12.2013 výše takto zastavených pohledávek činila 3 115 102,06 PLN (20 569 tis. Kč).

**6.1.3. Pohledávky za osobami ve skupině****Krátkodobé pohledávky**

(údaje v tis. Kč)

Název osoby	Stav k 31.12.2014	Stav k 31.12.2013
• Z obchodních vztahů		
Doprava TŽ, a.s.	1 104	1 963
Moravia Security, a.s.	90	138
MORAVIA STEEL a.s.*	2 382 119	2 648 031
TRIALFA, s.r.o.	3 152	4 412
TŘINECKÁ PROJEKCE, a.s.	155	332
Třínecké gastroslužby, s.r.o.	3 016	1 666
TRISIA, a.s.	15	8
VESUVIUS ČESKÁ REPUBLIKA, a.s.	5 319	5 136
Beskydská golfová, a.s.	37	40
NEOMET Sp. z o.o.	1 805	60
MATERIÁLOVÝ A METALUGRICKÝ VÝZKUM s.r.o.	35	95
M Steel Projects a.s.	9 011	12
Steel Consortium Partners, a.s.	20	22
Security Morava, s.r.o.	4	0
Moravskoslezský kovošrot, a.s.	3 124	4 276
Moravia Steel Deutschland GmbH	44 194	-808
Kovárna VIVA a.s.	10	4
AHP HYDRAULIKA, a.s.	1	540
<b>Celkem</b>	<b>2 453 211</b>	<b>2 665 927</b>
• Pohledávky – ovládaná nebo ovládající osoba		
„NEOMET“ Sp. z o.o.	0	36 065
<b>Celkem</b>	<b>0</b>	<b>36 065</b>
• Krátkodobé poskytnuté zálohy		
Třínecké gastroslužby, s.r.o.	0	530
<b>Celkem</b>	<b>0</b>	<b>530</b>
<b>Celkem krátkodobé pohledávky k osobám ve skupině</b>	<b>2 453 211</b>	<b>2 702 522</b>
Pohledávky mimo skupinu	2 236 039	2 245 895
<b>Krátkodobé pohledávky celkem</b>	<b>4 689 250</b>	<b>4 948 417</b>

Pozn.:

\* včetně dohadné položky aktivní

Dlouhodobé pohledávky, jež mají k 31.12.2014 dobu splatnosti delší než pět let činí 282 tis. Kč, k 31.12.2013 činily 201 tis. Kč.

**6.12. VLASTNÍ KAPITÁL****6.12.1. Základní kapitál**

Základní kapitál společnosti je rozvržen na 8 109 863 kmenových akcií na jméno v listinné podobě plně upsaných a splacených, se jmenovitou hodnotou jedné akcie 1 000 Kč.

**6.12.2. Oceňovací rozdíly**

Oceňovací rozdíly zahrnují zisk/ztrátu z přecenění realizovatelných cenných papírů snížený o odložený daňový závazek. Dále zahrnují vliv odložené daně z titulu oceňovacího rozdílu z přecenění majetku a závazků na reálnou hodnotu.

**6.13. REZERVY**

Ostatní rezervy představují zejména rezervy na likvidace, na zaměstnanecké odměny a v minulosti také rezervu na ztrátu z uzavřených dlouhodobých kontraktů.

## 6.14. ZÁVAZKY

### 6.14.1. Dlouhodobé závazky

V dlouhodobých závazcích z obchodních vztahů jsou vykazovány k 31.12.2014 závazky z titulu pozastávek za dodavateli dle uzavřených smluv.

Dlouhodobé závazky z obchodních vztahů, které k 31.12.2014 mají dobu splatnosti delší než 5 let, jsou ve výši 0 tis. Kč, k 31.12.2013 jsou ve výši 148 tis. Kč.

### 6.14.2. Krátkodobé závazky z obchodních vztahů

K 31.12.2014 jsou evidovány krátkodobé závazky z obchodních vztahů po lhůtě splatnosti ve výši 65 843 tis. Kč, k 31.12.2013 ve výši 72 160 tis. Kč.

Běžná lhůta splatnosti závazků činí 30 dnů.

### Ostatní závazky

Výše závazků pojistného na sociální zabezpečení a příspěvku na státní politiku zaměstnanosti k 31.12.2014 činí 127 237 tis. Kč, k 31.12.2013 činila 109 135 tis. Kč, výše závazků veřejného zdravotního pojištění k 31.12.2014 činí 57 660 tis. Kč, k 31.12.2013 činila 50 870 tis. Kč. Výše závazků z penzijního připojištění k 31.12.2014 činí 4 664 tis. Kč, k 31.12.2013 činila 4 512 tis. Kč. Závazky na sociální zabezpečení a zdravotní pojištění po splatnosti nevznikly.

Stát – daňové závazky a dotace představují zejména přijaté dotace na povolenky, dotace na ekologii a dále závazek z titulu daně z příjmů fyzických a právnických osob.

Dohadné položky pasivní představují zejména dohadnou položku na nevyčerpanou dovolenou a roční prémii včetně pojistného a dohadnou položku z titulu nevyfakturovaných zásob včetně služeb.

Jiné závazky představují zejména závazky z titulu bankovních záruk a příspěvky zaměstnancům.

### 6.14.3. Závazky k osobám ve skupině

#### Krátkodobé závazky

(údaje v tis. Kč)

Název osoby	Stav k 31.12.2014	Stav k 31.12.2013
• Z obchodních vztahů		
Doprava TŽ, a.s.	12 475	13 478
Hutnictví železa, a.s.	563	593
MORAVIA STEEL a.s.*	2 169 506	2 157 622
Moravia Security, a.s.	7 952	7 569
Security Morava, s.r.o.	294	194
TRIALFA, s.r.o.	16 492	15 056
TRISIA, a.s.	1 317	929
TŘINECKÁ PROJEKCE, a.s.	5 889	8 032
Třínecké gastroslužby, s.r.o.	9 751	14 747
VESUVIUS ČESKA REPUBLIKA, a.s.	8 695	10 945
Beskydská golfová, a.s.	3 025	3 025
MATERIÁLOVÝ A METALURGICKÝ VÝZKUM s.r.o.	654	1 744
„ZAMECZEK BŁOGOCICE“ Sp. z o.o.	109	111
Moravskoslezský kovošrot, a.s.*	142 401	147 649
HRAT, s.r.o.	36	42
DALSELV DESIGN a.s.	3 640	7 612
Moravia Steel Deutschland GmbH	322	9
MORAVIA STEEL SLOVENIJA d.o.o.	162	0
M Steel Projects a.s.	0	40 434
NEOMET Sp. z o.o.	24 515	20 724
<b>Celkem</b>	<b>2 407 798</b>	<b>2 450 515</b>
• Krátkodobé přijaté zálohy		
M Steel Projects a.s.	0	398
<b>Celkem</b>	<b>0</b>	<b>398</b>
<b>Celkem krátkodobé závazky k osobám ve skupině</b>	<b>2 407 798</b>	<b>2 450 913</b>
Závazky mimo skupinu	3 931 836	3 286 390
<b>Krátkodobé závazky celkem</b>	<b>6 339 634</b>	<b>5 737 303</b>

Pozn.:

\* včetně dohadné položky pasivní

**Dlouhodobé závazky**

(údaje v tis. Kč)

Název osoby	Stav k 31.12.2014	Stav k 31.12.2013
<b>Dlouhodobé závazky</b>		
• Z obchodních vztahů		
Moravia Security, a.s.	0	11
<b>Celkem dlouhodobé závazky k osobám ve skupině</b>	<b>0</b>	<b>11</b>
Závazky mimo skupinu	1 422 656	1 320 411
<b>Dlouhodobé závazky celkem</b>	<b>1 422 656</b>	<b>1 320 422</b>

V dlouhodobých závazcích mimo skupinu je vykazován k 31.12.2014 zejména odložený daňový závazek ve výši 1 399 556 tis. Kč, k 31.12.2013 ve výši 1 285 380 tis. Kč.

**6.15. ODLOŽENÁ DAŇ Z PŘÍJMŮ****6.15.1. Odložený daňový závazek**

Pro výpočet odloženého daňového závazku byla použita sazba daně v souladu s legislativou každého státu platná pro období, kdy se předpokládá, že bude daňový závazek uplatněn.

(údaje v tis. Kč)

Titul	Sazba daně	Stav k 31.12.2014	Stav k 31.12.2013
Rozdíl mezi daňovou a účetní zůstatkovou hodnotou dlouhodobého majetku	19	-8 299 839	-7 968 761
Rozdíl mezi daňovou a účetní zůstatkovou hodnotou dlouhodobého majetku	10	-142 657	-146 325
Přecenění realizovatelných cenných papírů	19	58	54
Přecenění majetku na reálnou hodnotu účtované oproti vlastnímu kapitálu	19	-191 750	-212 493
Přecenění majetku na reálnou hodnotu účtované oproti konsolidačnímu rozdílu	10	-42 845	-44 829
Přecenění majetku na reálnou hodnotu účtované oproti konsolidačnímu rozdílu	19	-49 890	-76 092
Účetní rezervy	19	221 762	341 039
Účetní rezervy	10	0	0
Opravné položky	19	644 303	617 275
Opravné položky	10	6 839	8 194
Nezaplacené úroky z prodlení	19	0	0
Náklady daňově uplatnitelné v dalších letech	19	80 808	122 857
Náklady daňově uplatnitelné v dalších letech	10	110	2 091
Uplatnitelná daňová ztráta	19	12 284	175 523
Nerealizované zisky z prodeje zásob ve skupině	19	28 913	42 720
Nerealizované zisky z prodeje DHM ve skupině	19	295 467	302 856
Ostatní	10	-27 038	-28 397
<b>Celkem základ daně</b>		<b>-7 463 475</b>	<b>-6 864 288</b>
<b>Odložený daňový závazek</b>		<b>-1 399 556</b>	<b>-1 285 380</b>

(údaje v tis. Kč)

Analýza změny zůstatku		
<b>1.1.2013</b>		<b>-907 912</b>
Nová akvizice		-98 236
Běžné změny účtované proti výkazu zisku a ztráty		-285 793
Běžné změny účtované proti vlastnímu kapitálu		175
Účtování proti kladnému konsolidačnímu rozdílu		6 385
Ostatní		1
<b>31.12.2013</b>		<b>-1 285 380</b>
Běžné změny účtované proti výkazu zisku a ztráty		-124 456
Běžné změny účtované proti vlastnímu kapitálu		5 103
Účtování proti kladnému konsolidačnímu rozdílu		5 177
<b>31.12.2014</b>		<b>-1 399 556</b>

### 6.15.2. Odložená daňová pohledávka

(údaje v tis. Kč)

	Sazba daně (v %)	Stav k 31.12.2014	Stav k 31.12.2013
Rozdíl mezi daňovou a účetní zůstatkovou hodnotou dlouhodobého majetku	19	-6 832	0
Účetní rezervy	19	6 398	10 310
Opravné položky	19	3 669	0
Uplatnitelná daňová ztráta	19	3 246	0
<b>Celkem základ daně</b>		<b>6 481</b>	<b>10 310</b>
<b>Odložená daňová pohledávka</b>		<b>1 231</b>	<b>1 959</b>

(údaje v tis. Kč)

Analýza změny zůstatku		
<b>1.1.2013</b>		<b>2 050</b>
Běžné změny účtované proti výkazu zisku a ztráty		-219
Běžné změny účtované proti vlastnímu kapitálu		128
<b>31.12.2013</b>		<b>1 959</b>
Běžné změny účtované proti výkazu zisku a ztráty		-705
Běžné změny účtované proti vlastnímu kapitálu		-23
<b>31.12.2014</b>		<b>1 231</b>

### 6.16. BANKOVNÍ ÚVĚRY

#### Dlouhodobé bankovní úvěry

(údaje v tis. Kč)

Typ úvěru	Měna	Zůstatek k 31.12.2014	Zůstatek k 31.12.2013	Úroková sazba %	Forma zajištění k 31.12.2014
Investiční úvěr	Kč	189 460	431 560	3M PRIBOR + 1,6/ FIXNÍ 2,46	Nemov. a mov. maj., cenné papíry, směnka vlastní
Investiční úvěr	EUR	141 891	0	6M EURIBOR + 1,1	Garanční pojišťovna Hermes
Investiční úvěr	Kč	0	500 000	3M PRIBOR +1,5 (marže dle Senior Debt/EBITDA)	Movitý a nemov. maj. KB12, pohl. z pojištění, směnka vlastní
Investiční úvěr	Kč	180 000	240 000	3M PRIBOR + 1,4	Cenné papíry, směnka vlastní
Investiční úvěr	EUR	199 727	197 222	6M EURIBOR + 1,3	Garanční pojišťovna ODL
Investiční úvěr	Kč	694 737	947 368	3M PRIBOR + 1,4	Nemov. a mov. maj., cenné papíry, pohl. z pojištění, směnka vlastní
Investiční úvěr	Kč	413 644	0	3M PRIBOR + 1,55/FIXNÍ 2,48	Nemov. a mov. maj., směnka vlastní
Investiční úvěr	EUR	0	2 057	1M EURIBOR + 1,3	Linka KEH8, KER8
Termínovaný úvěr (účelový)	Kč	99 073	155 686	3M PRIBOR + 1,6	Majetek a pohledávky
Investiční úvěr	EUR	5 441	8 781	1M EURIBOR+1,15	Zástava nemovitostí
Investiční úvěr	EUR	5 871	8 711	1M EURIBOR + 1,61	Zástava nemovitostí
Investiční úvěr	Kč	112 500	150 000	3M PRIBOR + 1,5/ FIXNÍ 2,4	Zástava movitých věcí, vlastní blanco směnka
Investiční úvěr	Kč	4 695	9 375	1M PRIBOR + 1,6	Zást. nemov., zást.mov. věcí, zást. k pohled. z pojištění nem. a mov. věcí, zást. obch. pohled.
Investiční úvěr	EUR	6 258	9 569	1M EURIBOR + 0,85	Zást. nemov., zást. mov. věcí, zást. k pohled. z pojišt. nem. a mov. věcí
Investiční úvěr	Kč	6 000	10 000	FIXNÍ 3,90	Zást. nemov., zást. mov. věcí, zást. k pohled. z pojišt. nem. a mov. věcí
Investiční úvěr	EUR	4 436	10 970	3M EURIBOR + 1,3	Stroj KPH 600, měř. systém KLM
Investiční úvěr	EUR	9 371	16 510	3M EURIBOR + 1,3	Zajištění hmotným majetkem
Investiční úvěr	EUR	8 387	0	3M EURIBOR + 1,3	
<b>Celkem</b>		<b>2 081 491</b>	<b>2 697 809</b>		

## Krátkodobé bankovní úvěry

(údaje v tis. Kč)

Typ úvěru	Měna	Zůstatek k 31.12.2014	Zůstatek k 31.12.2013	Úroková sazba %	Forma zajištění k 31.12.2014
Investiční úvěr	EUR	8 868	11 228	6M EURIBOR + 1,1	Garanční pojišťovna Hermes
Kontokorent	Kč	486	174 686	O/N PRIBOR + 0,7	Bianco směnka vlastní
Kontokorent	Kč	20 359	221 051	1D PRIBOR + 0,95	Bianco směnka vlastní
Investiční úvěr	Kč	0	200 000	3M PRIBOR + 1,5 (marže dle Senior Debt/EBITDA)	Movitý a nemov.maj.KB12, pohl. z pojištění, směnka vlastní
Kontokorent	Kč	20 035	17 664	1T PRIBOR + 0,65	Bianco směnka vlastní
Kontokorent	Kč	22 929	33 159	1T PRIBOR + 0,75	Bianco směnka vlastní
Revolvingový úvěr	Kč	20 000	0	1M PRIBOR + 0,75	Bez zajištění
Investiční úvěr	Kč	242 100	252 640	3M PRIBOR + 1,6/ FIXNÍ 2,46	Nemov. a mov. maj., cenné papíry, směnka vlastní
Investiční úvěr	EUR	2 080	8 227	1M EURIBOR + 1,3	Linka KEH8, KER8
Investiční úvěr	EUR	6 654	6 582	3M EURIBOR + 1,3	Stroj KPH 600, měř. systém KLM
Investiční úvěr	EUR	7 319	5 430	3M EURIBOR + 1,3	Zajištění hmotným majetkem
Investiční úvěr	EUR	1 677	0	3M EURIBOR + 1,3	
Investiční úvěr	Kč/EUR	0	96 879	3M PRIBOR/EURIBOR + 0,99	Mov. majetek, pohl. z pojištění, blankosměnka vlastní
Investiční úvěr	PLN	40 760	52 009	WIBOR + marže 0,7	Zástavní právo
Investiční úvěr	PLN	49 637	30 149	WIBOR + marže 0,9	Zástavní právo
Investiční úvěr	EUR	3 436	3 399	1M EURIBOR+1,15	Zástava nemovitostí
Termínovaný úvěr (účelový)	Kč	56 613	56 613	3M PRIBOR + 1,6	Majetek a pohledávky
Revolvingový úvěr	Kč	160 000	420 000	PRIBOR + 0,78	Majetek a pohledávky
Revolvingový úvěr	EUR	277 250	0	EURIBOR + 0,78	Majetek a pohledávky
Kontokorent	Kč	20 142	150 586	O/N PRIBOR + 0,8	Bianco směnka vlastní
Investiční úvěr	EUR	30 727	30 299	6M EURIBOR + 1,3	Garanční pojišťovna ODL
Investiční úvěr	Kč	60 000	60 000	3M PRIBOR + 1,4	Cenné papíry, směnka vlastní
Investiční úvěr	Kč	252 632	252 632	3M PRIBOR + 1,4	Nemov. a mov. maj., cenné papíry, pohl. z pojištění, směnka vlastní
Investiční úvěr	Kč	120 000	0	3M PRIBOR + 1,55/FIXNÍ 2,48	Nemov. a mov. maj., směnka vlastní
Investiční úvěr	EUR	2 936	2 904	1M EURIBOR + 1,61	Zástava nemovitostí
Revolvingový úvěr	Kč	0	20 000	1M PRIBOR + 0,9	Zást. nemov., mov. věcí, zást. k pohled. z poj. nem. a mov. věcí
Investiční úvěr	Kč	4 680	4 688	1M PRIBOR + 1,6	Zást. nemov., zás.mov.věcí, zást. k pohled. z pojišt. nem. a mov. věcí, zást. obch. pohledávek
Investiční úvěr	EUR	3 139	2 824	1M EURIBOR + 0,85	Zást. nemov., zást. mov. věcí, zást. k pohled. z pojišt. nem. a mov. věcí
Investiční úvěr	Kč	4 000	4 000	FIXNÍ 3,9	Zást. nemov., zást. mov. věcí, zást. k pohled. z pojišt. nem. a mov. věcí
Provozní kontokorent	Kč	98 461	0	1M PRIBOR + 0,8	Vlastní bianco směnka
Investiční úvěr	Kč	37 500	0	3M PRIBOR + 1,5/FIXNÍ 2,4	Zástava movitých věcí, vlastní bianco směnka
<b>Celkem</b>		<b>1 574 420</b>	<b>2 117 649</b>		

Splátky dlouhodobých bankovních úvěrů nad 5 let činí 147 764 tis. Kč.

## 6.17. ZÁVAZKY NEUVEDENÉ V ÚČETNICTVÍ A SOUDNÍ SPORY

### TŘINECKÉ ŽELEZÁRNY, a. s.

#### Poskytnuté záruky

31.12.2014

Typ závazku	Celková výše	Stav k 31.12.2014
Záruky	550 tis. USD	12 559 tis. Kč
jiným subjektům	2 602 tis. EUR	72 143 tis. Kč
	4 000 tis. Kč	4 000 tis. Kč

31.12.2013

Typ závazku	Celková výše	Stav k 31.12.2013
Záruky	576 tis. USD	11 465 tis. Kč
jiným osobám	2 239 tis. EUR	61 404 tis. Kč
	4 000 tis. Kč	4 000 tis. Kč

#### Soudní spory

Žaloba občanského sdružení, nyní spolku EcoNet CENTRUM proti společnosti o zaplacení údajně nevyplacené dividendy za rok 2006 ve výši 180 000 tis. Kč s příslušenstvím. Krajský soud v Hradci Králové svým usnesením vyslovil ve výše uvedené věci svou místní nepřislusnost s tím, že věc bude postoupena Krajskému soudu v Ostravě. Žalobce proti tomuto usnesení podal odvolání. Vrchní soud v Praze toto odvolání žalobce odmítl a věc byla postoupena Krajskému soudu v Ostravě jako soudu místně příslušnému. Krajský soud v Ostravě svým usnesením žalobu odmítl. Žalobce proti tomuto usnesení podal odvolání, kterému Krajský soud v Ostravě svým usnesením vyhověl. Žalobce dle dohody uhradil společnosti část nákladů spojených se sporem a společnost souhlasila se zpětvzetím žaloby. Řízení bylo zastaveno usnesením Krajského soudu v Ostravě ze dne 2.7.2014 poté, co žalobce vzal žalobu zpět; věc byla pravomocně ukončena dne 23.8.2014.

Návrh akcionáře Marka Veselého na vyslovení neplatnosti usnesení řádné valné hromady společnosti TŘINECKÉ ŽELEZÁRNY, a. s., konané dne 30.6.2010. Krajský soud v Ostravě svým usnesením č.j. 29Cm 142/2010-99 ze dne 25.08.2011 tento návrh zamítl jako nedůvodný. Navrhovatel proti tomuto usnesení podal odvolání. Vrchní soud v Olomouci svým usnesením č.j. 8 Cmo 64/2012-169 ze dne 3.4.2012 potvrdil usnesení Krajského soudu v Ostravě o zamítnutí návrhu. Navrhovatel proti tomuto usnesení Vrchního soudu v Olomouci jako mimořádný opravný prostředek podal dovolání, odeslané Krajskému soudu v Ostravě dne 16.7.2012. Nejvyšší soud o tomto dovolání rozhodl svým usnesením ze dne 27.11.2014, sp. zn. 29 Cdo 3284/2012, tak, že výše uvedená usnesení Vrchního soudu v Olomouci a Krajského soudu v Ostravě se ruší a věc se vrací soudu prvního stupně k dalšímu řízení. Společnost považuje předmětný návrh nadále za zcela nedůvodný.

Žaloba občanského sdružení, nyní spolku ADMINISTRATIVNÍ CENTRUM TSP o vyslovení neplatnosti dražby listinných akcií emitenta TŘINECKÉ ŽELEZÁRNY, a. s. Městský soud v Brně svým rozsudkem tuto žalobu zamítl z důvodu, že žaloba byla podána po uplynutí zákonné lhůty. Žalobce proti tomuto rozsudku podal odvolání. Městský soud v Brně postoupil věc k rozhodnutí o odvolání žalobce Krajskému soudu v Brně. Krajský soud v Brně svým usnesením ze dne 3.9.2013 potvrdil rozsudek Městského soudu v Brně o zamítnutí žaloby. Věc byla pravomocně ukončena dne 18.11.2013.

Žaloba občanského sdružení, nyní spolku ADMINISTRATIVNÍ CENTRUM TSP o výplatu části výtěžku dražby listinných akcií emitenta TŘINECKÉ ŽELEZÁRNY, a. s., konané dne 17.12.2009, ve výši 9 005 tis. Kč s příslušenstvím. Řízení v této věci bylo zahájeno u Krajského soudu v Ostravě podáním žaloby proti společnosti dne 14.12.2012. Společnost doposud soudem v této věci nebyla předvolána ani vyzvána k jakémukoliv procesnímu úkonu. Rozhodnutí o žalobě je závislé na posouzení platnosti smluv žalobce s dřívějšími akcionáři společnosti, na jejichž základě žalobce tvrdí svou pohledávku. Podstatou sporu tedy není určení výše závazku společnosti zaplatit částku 9 005 tis. Kč, nýbrž určení, zda věřitelem tohoto závazku je žalobce nebo zda jsou věřiteli tohoto závazku dřívější akcionáři společnosti. Společnost jedná se žalobcem s cílem dosáhnout smírného řešení sporu.

Návrh Ing. Aleše Hodiny a Ing. Bohumila Hály na vyslovení neplatnosti usnesení mimořádné valné hromady společnosti konané dne 31.07.2013. Řízení bylo u Krajského soudu v Ostravě zahájeno podáním tohoto návrhu dne 01.11.2013. Usnesením Krajského soudu v Ostravě ze dne 15.4.2014 byl předmětný návrh zamítnut. Navrhovatelé proti tomuto usnesení dne 10.7.2014 podali odvolání. Vrchní soud



v Olomouci na svém jednání dne 11.2.2015 potvrdil usnesení Krajského soudu v Ostravě o zamítnutí návrhu; společnost doposud písemné vyhotovení tohoto rozhodnutí Vrchního soudu v Olomouci neobdržela. Společnost považuje předmětný návrh za zcela nedůvodný.

Ke Krajskému soudu v Ostravě byly podány žádosti některých dřívějších akcionářů společnosti o přezkoumání přiměřenosti protiplnění, které náleží dřívějším akcionářům společnosti, dle rozhodnutí mimořádné valné hromady společnosti, konané dne 31.7.2013, o přechodu akcií společnosti ve vlastnictví ostatních akcionářů na společnost MORAVIA STEEL a.s. jako hlavního akcionáře. Společnost byla v těchto žádostech označena jako další účastník řízení.

Společnost eviduje jako účastníky tohoto řízení 75 navrhovatelů.

Jednání v této věci doposud nebylo nařízeno.

Společnost též eviduje řízení o určení výše protiplnění, zahájené pobočným spolkem OSMA-ČR-OJ036, u Okresního soudu v Liberci; k jeho podání Vrchní soud v Praze rozhodl o věcné příslušnosti krajských soudů v této věci a o postoupení věci k dalšímu řízení Krajskému soudu v Ústí nad Labem.

Společnost nevylučuje, že v této věci byly podány také žádosti dalších dřívějších akcionářů společnosti či jiných osob.

### Ekologické závazky

Společnost má vypracovaný tzv. ekologický audit, který vykazuje závazky společnosti z hlediska ochrany životního prostředí. Na základě tohoto auditu uzavřela společnost smlouvu s Fondem národního majetku České republiky o úhradě nákladů vynaložených na vypořádání ekologických závazků vzniklých před privatizací do výše 514 mil. Kč.

K 31.12.2014 společnost vyčerpala prostředky ve výši 506 646 tis. Kč, k 31.12.2013: 489 345 tis. Kč.

Podle dodatku k této smlouvě, který společnost uzavřela dne 3.11.2008 s Českou republikou – Ministerstvem financí, činí garance Ministerstva financí nejvýše 843,6 mil. Kč. Tato garance pokrývá ekologické závazky společnosti a z tohoto důvodu netvoří rezervu na ekologické zátěže.

### ENERGETIKA TŘINEC, a.s.

#### Jištění za závazky

(údaje v tis. Kč)

Typ závazku	Stav k 31.12.2014	Stav k 31.12.2013
Bianco směnky – jištění vlastních kontokorentních úvěrů	200 000	200 000
Bianco směnka – jištění vlastních dlouhodobých úvěrů	150 000	150 000
<b>Celkem</b>	<b>350 000</b>	<b>350 000</b>

### VÚHŽ a.s.

#### Poskytnuté záruky

U Citibank Europe plc, má obchodní společnost VÚHŽ a.s. uzavřenou smlouvu o poskytování bankovních záruk s maximálním rámcem ve výši 30 000 tis. Kč, která je zajištěna blankosměnkou a zástavou nemovitostí. K 31.12.2014 činí výše poskytnutých záruk 1 477 tis. Kč. K 31.12.2013 tato výše činila 3 906 tis. Kč. Jedná se o bankovní záruku odběratelům obchodní společnosti VÚHŽ a.s. po dobu záruční doby.

#### Věcná břemena

Pozemky a budovy obchodní společnosti VÚHŽ a.s. jsou zatíženy zřízeným věcným břemenem ve prospěch Ing. Jindřicha Rašnera a p. Jaroslava Vaníčka – věcné břemeno chůze a jízdy, přístupu za účelem oprav a údržby, vstupu do budovy.

Další věcná břemena spočívají v zemním vedení kanalizačního potrubí, vodovodní přípojky, telefonního vedení a el. přípojky, vstupu a vjezdu k nim, provozování údržby, oprav a jiných nezbytných činností.

### ŽDB DRÁTOVNA a.s.

#### Ekologické závazky

Obchodní společnost ŽDB DRÁTOVNA a.s. nemá uzavřenou žádnou tzv. ekologickou smlouvu s ministerstvem financí (resp. bývalým Fondem národního majetku) na odstraňování starých ekologických zátěží.

Z podmínek Integrovaných povolení pro Mořírny, zinkovací a patentozinkovací linky vyplývá pro provozovatele zařízení povinnost sanace horninového prostředí pro případy trvalého ukončení provozu zařízení nebo dílčích technologických jednotek, kde provozovatel zajistí jejich bezpečné odstranění podle zásad souhrnného plánu sanace a rekultivace a navazujících prováděcích projektů a v souladu s platnými právními předpisy.

Z podmínek Integrovaných povolení pro Patentopomosazovací termodifuzní linku vyplývá pro provozovatele zařízení tři měsíce před ukončením provozu zařízení nebo dílčích technologických jednotek předložit krajskému úřadu „Plán postupu ukončení provozu“. V případě ukončení činnosti zařízení z důvodu neopravitelné havárie a jiné nepředvídatelné události vyplývá pro provozovatele zařízení povinnost předložit plán opatření krajskému úřadu do 30 dnů po havárii nebo jiné nepředvídatelné události.

Momentálně neexistuje žádné úřední rozhodnutí, které by ukládalo realizovat nějaké sanace kontaminovaného horninového prostředí v areálu ŽDB DRÁTOVNA a.s.

Rovněž obchodní společnost ŽDB DRÁTOVNA a.s. neplánuje žádné ukončení provozu zařízení nebo dílčích technologických jednotek, které sanaci a dekontaminaci horninového prostředí podmiňují.

### Šroubárna Kyjov, spol. s r.o.

Obchodní společnost Šroubárna Kyjov, spol. s r.o., má ve svém skladu uskladněn materiál cizí firmy ve výši 2 782 tis. Kč.

### Hanácké železářny a pérovny, a.s.

Obchodní společnost Hanácké železářny a pérovny, a.s., má k datu konsolidované účetní závěrky budoucí závazky z titulu investičních výdajů plynoucí z uzavřených smluv ve výši 8 486 tis. Kč (4 581 tis. Kč a 141 tis. EUR).

## 7. DOPLŇUJÍCÍ INFORMACE KE KONSOLIDOVANÉMU VÝKAZU ZISKU A ZTRÁTY

### 7.1. VÝNOSY Z HLAVNÍCH ČINNOSTÍ A PRODANÉ ZBOŽÍ

#### 7.1.1. Výnosy z hlavních činností a prodané zboží konsolidačního celku za rok 2014

(údaje v tis. Kč)

Činnosti	Tuzemsko	Zahraničí	Celkem
Hutní výroba	37 928 539	5 267 426	43 195 965
Ostatní výroba	1 745 711	2 085 019	3 830 730
Prodej zboží	7 330	96 491	103 821
Služby	796 879	68 854	865 733
Změna stavu zásob	802 528	28 294	830 822
Aktivace	780 727	1 755	782 482
<b>Celkem</b>	<b>42 061 714</b>	<b>7 547 839</b>	<b>49 609 553</b>

#### 7.1.2. Výnosy z hlavních činností a prodané zboží konsolidačního celku za rok 2013

(údaje v tis. Kč)

Činnosti	Tuzemsko	Zahraničí	Celkem
Hutní výroba	36 092 486	5 027 606	41 120 092
Ostatní výroba	1 602 415	1 465 687	3 068 102
Prodej zboží	397 748	88 293	486 041
Služby	613 524	66 020	679 544
Změna stavu zásob	57 444	2 188	59 632
Aktivace	790 321	349	790 670
<b>Celkem</b>	<b>39 553 938</b>	<b>6 650 143</b>	<b>46 204 081</b>

### 7.2. DOTACE

V roce 2014 čerpala obchodní společnost TŘINECKÉ ŽELEZÁŘNY, a. s., dotaci na pořízení ekologických investic ve výši 1 229 909 tis. Kč, v roce 2013: 142 747 tis. Kč.

Obchodní společnost ENERGETIKA TŘINEC, a.s., obdržela v roce 2014 dotaci na investici v oblasti ekologie ve výši 219 000 tis. Kč, v roce 2013 ve výši 108 978 tis. Kč.

Obchodní společnost Slévárny Třinec, a.s., obdržela v roce 2014 dotaci na investici ve výši 50 481 tis. Kč, v roce 2013 ve výši 10 775 tis. Kč.

V roce 2013 čerpala obchodní společnost TŘINECKÉ ŽELEZÁRNY, a. s., veřejnou podporu na projekt „Program vzdělávání pro zaměstnance členů ODVĚTVOVÉHO SVAZU HUTNICTVÍ ŽELEZA“ ve výši 52 tis. Kč.

V roce 2013 čerpala obchodní společnost VÚHŽ a.s. investiční dotaci na pořízení povlakovací jednotky metodou PVD ve výši 12 832 tis. Kč.

Ostatní dotace na provozní účely ve výši 22 103 tis. Kč, čerpané za rok 2014 (16 051 tis. Kč v roce 2013), zahrnují dotace na výzkum a vývoj, ekologické projekty, vzdělávání a dotace od úřadu práce. Ostatní dotace zahrnují i dotace pro spolupříjemce, v roce 2014 ve výši 1 152 tis. Kč a v roce 2013 ve výši 650 tis. Kč.

### 7.3. OSTATNÍ NÁKLADY A VÝNOSY

Náklady na poradenskou, konzultační a auditní činnost k 31.12.2014 činí 57 963 tis. Kč, k 31.12.2013 činily 46 093 tis. Kč.

V ostatních provozních výnosech je vykazováno k 31.12.2014 zejména zúčtování dotace k povolenkám včetně výnosů za prodej povolenek ve výši 893 730 tis. Kč, k 31.12.2013 toto činilo 515 144 tis. Kč.

Ostatní finanční výnosy k 31.12.2014 tvoří především kurzové zisky ve výši 104 252 tis. Kč, k 31.12.2013 tyto činily 229 854 tis. Kč.

V ostatních provozních nákladech k 31.12.2014 je vykazována především spotřeba povolenek včetně hodnoty nákladů na prodej povolenek ve výši 993 933 tis. Kč, k 31.12.2013 tato činila 515 470 tis. Kč.

Ostatní finanční náklady k 31.12.2014 tvoří zejména kurzové ztráty ve výši 123 891 tis. Kč, k 31.12.2013 tyto činily 144 751 tis. Kč.

### 7.4. CELKOVÉ VÝDAJE VYNALOŽENÉ NA VÝZKUM A VÝVOJ

(údaje v tis. Kč)

	31.12.2014	31.12.2013
Výdaje na výzkum a vývoj (snížené o dotace)	81 088	58 363

### 7.5. TRANSAKCE S OSOBAMI VE SKUPINĚ

#### 7.5.1. Výnosy realizované s osobami ve skupině

Vztah k příslušné obchodní společnosti je uveden z pohledu obchodní společnosti TŘINECKÉ ŽELEZÁRNY, a. s.

Je-li uvedeno, že osoba je „sesterskou společností“, rozumí se, že je z pohledu obchodní společnosti TŘINECKÉ ŽELEZÁRNY, a. s., osobou ovládanou stejnou ovládající osobou.

2014

(údaje v tis. Kč)

Osoba	Vztah ke společnosti	Zboží	Výrobky	Služby	Ost. výnosy	Fin. výnosy	Celkem
Reťaze Slovakia s.r.o.	Ovládaná osoba	0	19 743	10	0	1 756	21 509
Doprava TŽ, a.s.	Ovládaná osoba	5	22 045	4 324	34	0	26 408
TRIALFA, s.r.o.	Ovládaná osoba	0	26 133	4 047	1 515	0	31 695
TŘINECKÁ PROJEKCE, a.s.	Ovládaná osoba	0	387	749	1	0	1 137
Třinecké gastroslužby, s.r.o.	Ovládaná osoba	8	3 299	7 707	1 379	0	12 393
Steel Consortium Partners, a.s. „v likvidaci“	Ovládaná osoba	0	0	72	0	0	72
Security Morava, s.r.o.	Ovládaná osoba	0	0	40	0	0	40
TRISIA, a.s.	Ovládaná osoba	4	0	173	852	0	1 029
VESUVIUS ČESKÁ REPUBLIKA, a.s.	Os. pod podstat. vliv.	0	8 820	24 029	147	0	32 996
Moravia Security, a.s.	Ovládaná osoba	20	180	1 514	20	0	1 734
MATERIÁLOVÝ A METALURGICKÝ VÝZKUM s.r.o.	Ovládaná osoba	0	0	463	183	0	646
MORAVIA STEEL SLOVENIJA d.o.o.	Sesterská společnost	0	33	0	0	0	33
MORAVIA STEEL a.s.	Ovládající osoba	273	36 410 609	169 588	3 022	0	36 583 492
Moravia Steel Deutschland GmbH	Sesterská společnost	0	412 559	0	0	0	412 559
Beskydská golfová, a.s.	Sesterská společnost	0	47	155	0	0	202
Moravskoslezský kovošrot, a.s.	Sesterská společnost	0	0	1 298	27 889	0	29 187
Kovárna VIVA a.s.	Sesterská společnost	0	0	8	0	0	8
M Steel Projects a.s.	Sesterská společnost	2 347	43 102	89	0	0	45 538
NEOMET Sp. z o.o.	Sesterská společnost	0	0	352	558	516	1 426
AHP HYDRAULIKA, a.s.	Sesterská společnost	0	787	0	0	0	787
<b>Celkem</b>		<b>2 657</b>	<b>36 947 744</b>	<b>214 618</b>	<b>35 600</b>	<b>2 272</b>	<b>37 202 891</b>

2013

(údaje v tis. Kč)

Osoba	Vztah ke společnosti	Zboží	Výrobky	Služby	Ost. výnosy	Fin. výnosy	Celkem
Reťaze Slovakia s.r.o.	Ovládaná osoba	0	15 914	9	0	1 668	17 591
Doprava TŽ, a.s.	Ovládaná osoba	104	24 928	4 280	44	0	29 356
TRIALFA, s.r.o.	Ovládaná osoba	0	27 094	4 384	1 089	0	32 567
TŘINECKÁ PROJEKCE, a.s.	Ovládaná osoba	0	494	928	42	0	1 464
Třinecké gastroslužby, s.r.o.	Ovládaná osoba	2	3 292	9 329	793	0	13 416
Steel Consortium Partners, a.s.	Ovládaná osoba	0	0	69	0	0	69
TRISIA, a.s.	Ovládaná osoba	0	0	103	19	0	122
VESUVIUS ČESKÁ REPUBLIKA, a.s.	Os. pod podstat. vliv.	0	9 504	21 885	197	0	31 586
Moravia Security, a.s.	Ovládaná osoba	0	213	1 347	13	0	1 573
MATERIÁLOVÝ A METALURGICKÝ VÝZKUM s.r.o.	Ovládaná osoba	0	59	575	1	0	635
HRAT, s.r.o.	Os. pod podstat. vliv.	0	0	4	0	0	4
MORAVIA STEEL a.s.	Ovládající osoba	661	31 449 163	168 930	3 189	185	31 622 128
Moravia Steel Deutschland GmbH	Sesterská společnost	0	312 690	0	0	0	312 690
Beskydská golfová, a.s.	Sesterská společnost	0	103	641	0	0	744
Moravskoslezský kovošrot, a.s.	Sesterská společnost	0	0	1 283	19 919	0	21 202
Kovárna VIVA a.s.	Sesterská společnost	0	0	8	0	0	8
M Steel Projects a.s.	Sesterská společnost	387 558	14 879	78	0	0	402 515
NEOMET Sp. z o.o.	Sesterská společnost	0	0	99	99	61	259
AHP HYDRAULIKA, a.s.	Sesterská společnost	0	1 040	0	0	0	1 040
Sochorová válcovna TŽ, a.s.*	Ovládaná osoba	35	3 513 986	7 684	0	0	3 521 705
Hanácké železářny a pérovny, a.s.**	Ovládaná osoba	0	57	11 571	0	0	11 628
<b>Celkem</b>		<b>388 360</b>	<b>35 373 416</b>	<b>233 207</b>	<b>25 405</b>	<b>1 914</b>	<b>36 022 302</b>

Pozn.:

\* výnosy realizované za období 1.1.2013 – 31.10.2013

\*\* výnosy realizované v období 1.1.2013 – 31.10.2013

### 7.2. Nákupy od osob ve skupině

Vztah k příslušné obchodní společnosti je uveden z pohledu obchodní společnosti TŘINECKÉ ŽELEZÁŘNY, a. s.

Je-li uvedeno, že osoba je „sesterskou společností“, rozumí se, že je z pohledu obchodní společnosti TŘINECKÉ ŽELEZÁŘNY, a. s., osobou ovládanou stejnou ovládající osobou.

2014

(údaje v tis. Kč)

Osoba	Vztah ke společnosti	Dl. majetek	Zásoby	Služby	Ost. náklady	Celkem
Reťaze Slovakia, s.r.o.	Ovládaná osoba	0	530	416	0	946
Doprava TŽ, a.s.	Ovládaná osoba	11	28 729	72 473	130	101 343
TRIALFA, s.r.o.	Ovládaná osoba	0	6 910	414	82 536	89 860
TŘINECKÁ PROJEKCE, a.s.	Ovládaná osoba	23 364	0	10 059	38	33 461
Třinecké gastroslužby, s.r.o.	Ovládaná osoba	0	17 536	17 719	86 575	121 830
Hutnictví železa, a.s.	Os. pod podstat. vliv	0	0	5 381	123	5 504
TRISIA, a.s.	Ovládaná osoba	0	0	11 218	197	11 415
VESUVIUS ČESKÁ REPUBLIKA, a.s.	Os. pod podstat. vliv.	0	0	80 918	0	80 918
Moravia Security, a.s.	Ovládaná osoba	1 300	0	64 493	39	65 832
MATERIÁLOVÝ A METALURGICKÝ VÝZKUM s.r.o.	Ovládaná osoba	54	796	8 854	0	9 704
„ZAMECZEK BŁOGOCICE“ Sp. z o.o.	Ovládaná osoba	0	0	1 324	0	1 324
HRAT, s.r.o.	Os. pod podstat. vliv.	190	0	120	0	310
DALSELV DESIGN a.s.	Ovládaná osoba	23 203	1 356	344	0	24 903
Security Morava, s.r.o.	Ovládaná osoba	5	0	2 840	0	2 845
MORAVIA STEEL a.s.	Ovládající osoba	433	22 789 753	418 159	53 955	23 262 300
MORAVIA STEEL ITALIA s.r.l.	Sesterská společnost	0	0	220	0	220
MORAVIA STEEL SLOVENIJA d.o.o.	Sesterská společnost	0	0	619	0	619
Moravia Steel Deutschland GmbH	Sesterská společnost	0	0	322	0	322
MORAVIA STEEL UK LIMITED	Sesterská společnost	0	0	200	0	200
Beskydská golfová, a.s.	Sesterská společnost	0	0	5 375	0	5 375
Moravskoslezský kovošrot	Sesterská společnost	0	1 168 181	0	0	1 168 181
Kovárna VIVA a.s.	Sesterská společnost	0	474	2	0	476
NEOMET Sp. z o.o.	Sesterská společnost	0	888 242	0	0	888 242
AHP HYDRAULIKA, a.s.	Sesterská společnost	0	0	245	0	245
<b>Celkem</b>		<b>48 560</b>	<b>24 902 507</b>	<b>701 715</b>	<b>223 593</b>	<b>25 876 375</b>

2013

(údaje v tis. Kč)

Osoba	Vztah ke společnosti	Dl. majetek	Zásoby	Služby	Ost. náklady	Celkem
Retáže Slovakia, s.r.o.	Ovládaná osoba	0	430	650	0	1 080
Doprava TŽ, a.s.	Ovládaná osoba	0	30 904	68 032	0	98 936
TRIALFA, s.r.o.	Ovládaná osoba	0	7 912	20 525	53 316	81 753
TŘINECKÁ PROJEKCE, a.s.	Ovládaná osoba	35 449	0	6 280	192	41 921
Třinecké gastroslužby, s.r.o.	Ovládaná osoba	0	16 758	9 675	85 001	111 434
Hutnictví železa, a.s.	Os. podstat. vliv.	0	0	5 725	110	5 835
TRISIA, a.s.	Ovládaná osoba	0	0	10 107	130	10 237
VESUVIUS ČESKÁ REPUBLIKA, a.s.	Os. podstat. vliv.	0	175	81 530	0	81 705
Moravia Security, a.s.	Ovládaná osoba	770	100	57 203	0	58 073
MATERIÁLOVÝ A METALURGICKÝ VÝZKUM s.r.o.	Ovládaná osoba	0	134	8 938	0	9 072
„ZAMECZEK BŁOGOCICE“ Sp. z o.o.	Ovládaná osoba	0	0	1 138	0	1 138
HRAT, s.r.o.	Os. podstat. vliv.	80	0	120	0	200
DALSELV DESIGN a.s.	Ovládaná osoba	7 080	51	8 289	0	15 420
Security Morava, s.r.o.	Ovládaná osoba	0	0	320	0	320
MORAVIA STEEL a.s.	Ovládající osoba	2 696 540	23 268 303	364 874	33 385	26 363 102
MORAVIA STEEL ITALIA s.r.l.	Sesterská společnost	0	0	111	0	111
MORAVIA STEEL SLOVENIJA d.o.o.	Sesterská společnost	0	0	337	0	337
Moravia Steel Deutschland GmbH	Sesterská společnost	0	0	0	7	7
MORAVIA STEEL UK LIMITED	Sesterská společnost	0	0	67	0	67
Beskydská golfová, a.s.	Sesterská společnost	0	0	5 374	0	5 374
Moravskoslezský kovošrot	Sesterská společnost	0	1 178 495	0	0	1 178 495
Kovárna VIVA a.s.	Sesterská společnost	0	604	0	0	604
NEOMET Sp. z o.o.	Sesterská společnost	0	468 804	0	0	468 804
AHP HYDRAULIKA, a.s.	Sesterská společnost	0	0	2 157	0	2 157
Sochorová válcovna TŽ, a.s.*	Ovládaná osoba	0	89 139	33 551	0	122 690
Hanácké železářny a pérovny, a.s.**	Ovládaná osoba	0	64	0	0	64
<b>Celkem</b>		<b>2 739 919</b>	<b>25 061 873</b>	<b>685 003</b>	<b>172 141</b>	<b>28 658 936</b>

Pozn.:

\* nákupy realizované za období 1.1.2013 – 31.10.2013

\*\* nákupy realizované za období 1.1.2013 – 31.10.2013

## 8. ZAMĚŠTNANCI, VEDENÍ OBCHODNÍCH SPOLEČNOSTÍ A DOZORČÍ RADY OBCHODNÍCH SPOLEČNOSTÍ KONSOLIDAČNÍHO CELKU, VÝBOR PRO AUDIT

### 8.1. OSOBNÍ NÁKLADY A POČET ZAMĚŠTNANCŮ

#### 8.1.1. Osobní náklady a počet zaměstnanců za rok 2014

Počet zaměstnanců za rok 2014 činí 12 119 a počet členů vedení obchodních společností 63,2. Za rok 2013 činil počet zaměstnanců 12 153, z toho počet členů vedení obchodních společností 81.

Výše osobních nákladů, které byly vynaloženy za rok 2014, činí 5 734 623 tis. Kč, z toho na členy vedení obchodních společností připadá 197 272 tis. Kč, za rok 2013 činila výše osobních nákladů 5 125 263 tis. Kč, z toho na členy vedení obchodních společností připadalo 172 355 tis. Kč. Odměny členům dozorčí rady za rok 2014 činí 8 471 tis. Kč, za rok 2013 činily 10 847 tis. Kč a odměny členům výboru pro audit činí 180 tis. Kč, za rok 2013 činily 180 tis. Kč.

Počet zaměstnanců vychází z průměrného přepočteného stavu pracovníků.

#### 8.1.2. Poskytnuté zápůjčky, úvěry či ostatní plnění

Výše ostatního plnění poskytnutého členům vedení obchodních společností, dozorčích rad a výboru pro audit:

(údaje v tis. Kč)

	2014	2013
Použití manažerských vozů (údaj představuje částku, o kterou se zvyšuje daňový základ pracovníků)	5 375	5 800
Příspěvek na životní pojištění	237	305
Pojištění odpovědnosti za škody	792	659

## 9. UDÁLOSTI, KTERÉ NASTALY PO DATU KONSOLIDOVANÉ ÚČETNÍ ZÁVĚRKY

Po datu konsolidované účetní závěrky nedošlo k žádným událostem, které by měly významný dopad na konsolidovanou účetní závěrku k 31. prosinci 2014.

