

2015

VÝROČNÍ ZPRÁVA



TŘINECKÉ ŽELEZÁRNY

OBSAH

I Profil obchodní společnosti	2
II Vybrané hospodářské ukazatele 2011 - 2015	5
III Dozorčí rada a představenstvo	7
IV Úvodní slovo předsedy dozorčí rady	8
V Zpráva představenstva	10
Vývoj makroekonomického a konkurenčního prostředí	10
Výroba a postavení na trhu	10
Technologie a výzkum	14
Životní prostředí	16
Zaměstnanci	18
Systém řízení	20
Finanční situace	21
Strategické záměry	22
VI Zpráva dozorčí rady	23
VII Zpráva výboru pro audit	24
VIII Zpráva auditora	25
IX Finanční část I. - řádná účetní závěrka	27
Rozvaha v plném rozsahu - aktiva	28
Rozvaha v plném rozsahu - pasiva	29
Výkaz zisku a ztráty v druhovém členění	30
Přehled o změnách vlastního kapitálu	31
Přehled o peněžních tocích	31
Příloha účetní závěrky	32
X Finanční část II. - konsolidovaná účetní závěrka	57
Konsolidovaná rozvaha v plném rozsahu - aktiva	58
Konsolidovaná rozvaha v plném rozsahu - pasiva	59
Výkaz zisku a ztráty v druhovém členění	60
Konsolidovaný přehled o změnách vlastního kapitálu	61
Konsolidovaný přehled o peněžních tocích	62
Příloha konsolidované účetní závěrky	63
XI Zpráva o vztazích za účetní období roku 2015	96



PROFIL OBCHODNÍ SPOLEČNOSTI

Obchodní společnost TŘINECKÉ ŽELEZÁRNY, a. s. (Třinecké železářny), která byla založena Těšínskou komorou arcivévody Karla Habsburského v roce 1839, je pokračovatelem dlouholeté tradice hutní výroby v Těšínském Slezsku. V současné době jsou Třinecké železářny nejvýznamnější dceřinou obchodní společností MORAVIA STEEL a. s., která je jejich jediným akcionářem. Třinecké železářny jsou největším výrobcem surové oceli v České republice i přesto, že nemají největší výrobní kapacitu. Strategie Třineckých železáren je zaměřena na „dynamické zvyšování podílu dlouhých válcovaných výrobků s vyšší přidanou hodnotou a její řízení v budovaných výrobních řetězcích“.

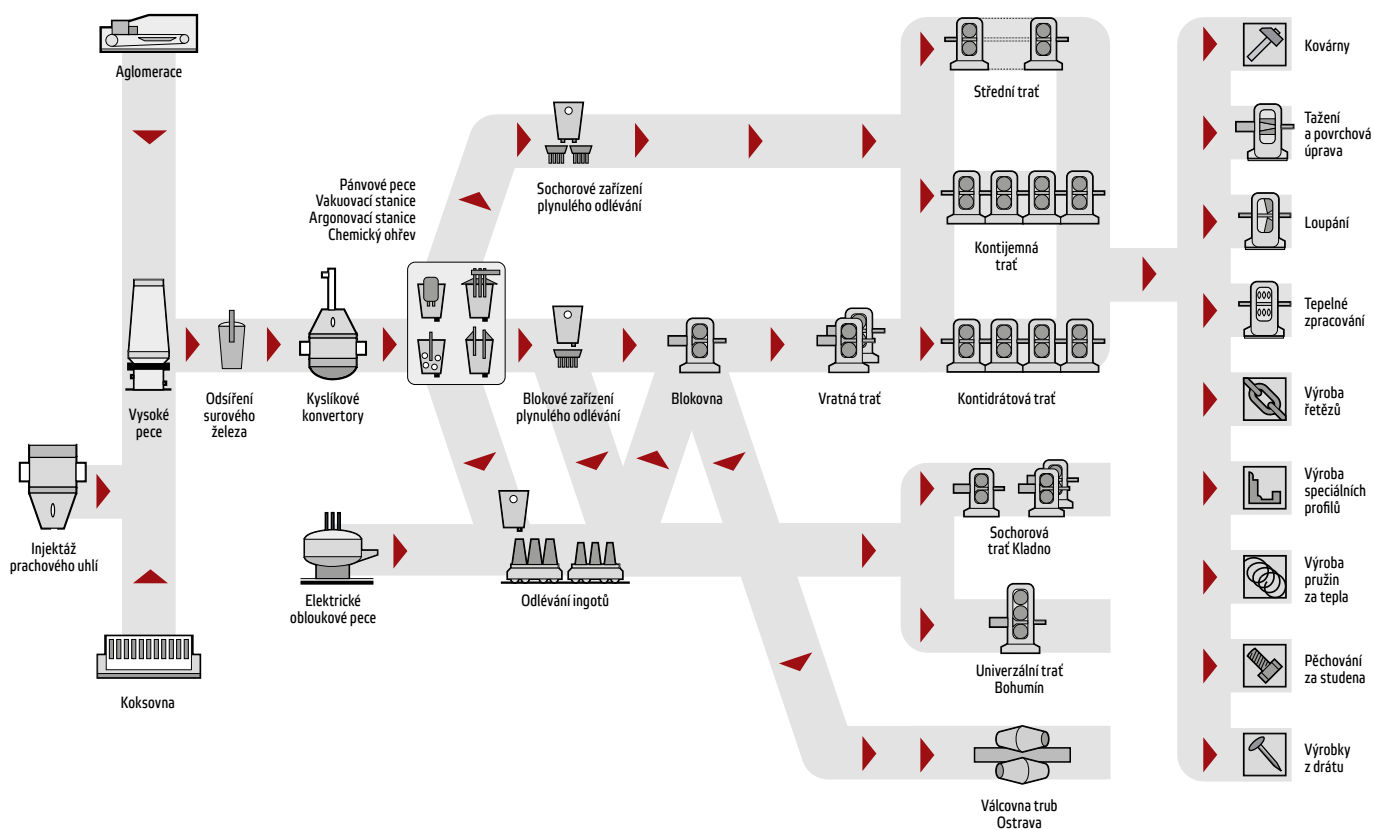
Třinecké železářny ročně vyrábí v uzavřeném hutním cyklu zhruba 2,5 milionu tun oceli, což je téměř polovina současné celkové tuzemské produkce oceli. Hlavní výrobní portfolio tvoří především dlouhé válcované výrobky – válcovaný drát, tvarová ocel, speciální tyčová ocel, tažená ocel, kolejnice, široká ocel, bezešvé trubky a hutní polotovary. Dalšími výrobky jsou koks a doprovodné produkty vznikající při jeho výrobě, dále umělé hutné kamenivo a granulovaná struska.

Výrobní provozy Třineckých železáren zahrnují kompletní cyklus od výroby koksu po finální za tepla válcovaný ocelový produkt. Provoz koksochemická výroba sestává ze dvou koksárenských baterií. Vyrobený koks je používán ve dvou vlastních vysokých pecích spolu s rudnou vsázkou připravenou ve dvou aglomeracích. Část potřeby vysokopecního koksu je od roku 2013 nahrazena injektáží prachového uhlí do níže vysokých pecí. Více než 98 % třinecké oceli vyrábí kyslíková konvertorová ocelárna, a to na bázi zkouňování tekutého surového železa kyslíkem. Tato ocelárna je vybavena špičkovou sekundární metalurgií, umožňující chemickou i teplotní homogenizaci, dolegování i vakuování oceli. Konvertorová ocel je v převážné míře odlévána na dvou zařízeních pro plynulé odlévání oceli – blokovém a sochorovém. Ocel je vyráběna i v elektroocelárně. Bloky, sochory a v menší míře i ingoty z oceláren tvoří vsázkou pro provozy válcoven v Třinci – válcovnu předváleků a hrubých profilů, střední trať, válcovny drátu a jemných profilů – a také pro válcovnu trub v Ostravě, univerzální válcovnu v Bohumíně, či sochorovou válcovnu v Kladně. Doprovodné produkty vznikající v hutní výrobě zpracovává provoz druhotných surovin na umělé kamenivo, granulovanou vysokopecní strusku a další stavební materiál.

Za celou svou dosavadní historii vyrobily Třinecké železářny více než 180 mil. tun oceli a z ní válcovaných výrobků, které dlouhodobě nacházejí své uplatnění nejen na domácím trhu, ale i po celém světě. Více než polovina roční produkce kvalitních ocelových výrobků, označených firemní značkou tří kladívek v kruhu, směřuje k zákazníkům z více než 60 zemí celého světa.

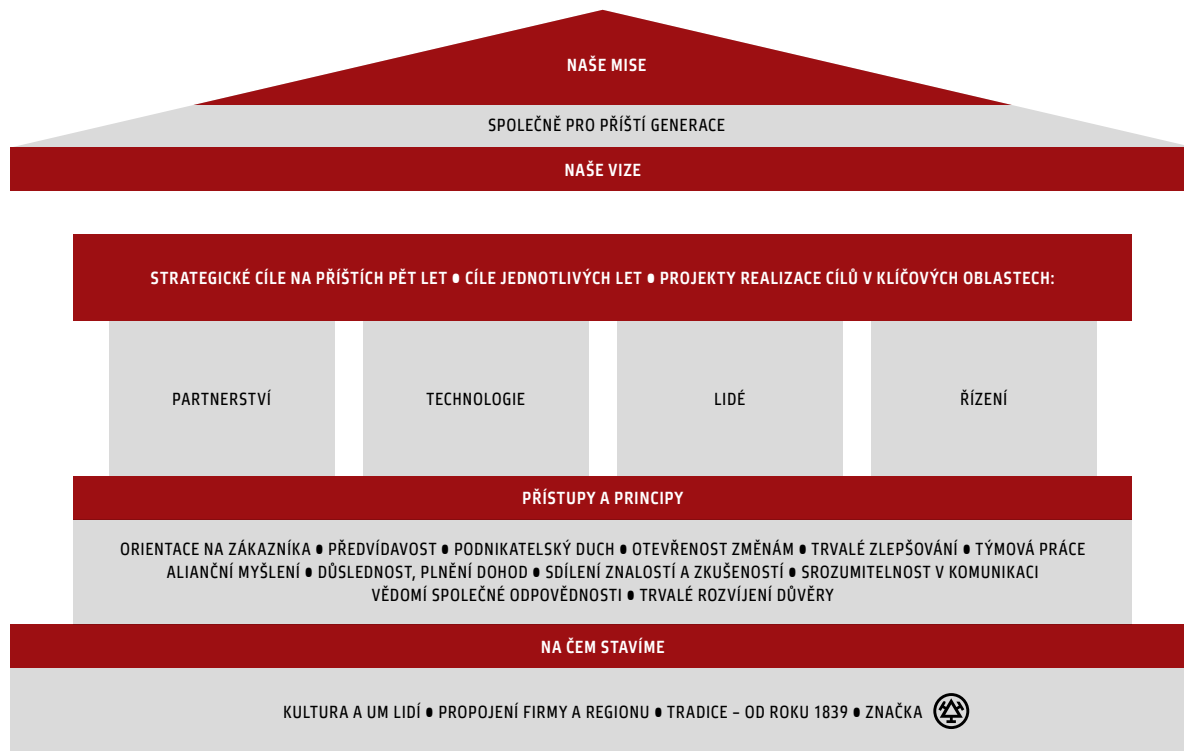


MATERIÁLOVÉ TOKY A TECHNOLOGIE





STRATEGICKÝ RÁMEC NAŠÍ SPOLEČNOSTI






VYBRANÉ HOSPODÁŘSKÉ UKAZATELE 2011 – 2015

Ukazatel	Jednotka	2011	2012	2013	2014	2015
Výroba surového železa	kt	2 029	2 005	2 068	2 061	2 070
Výroba surové oceli	kt	2 480	2 493	2 553	2 540	2 532
z toho kontislitky	kt	2 360	2 389	2 440	2 424	2 409
Prodej válcovaných výrobků včetně oceli	kt	2 302	2 332	2 405	2 272	2 379
Výnosy celkem	mil. Kč	41 327	38 425	37 765	40 849	37 695
Tržby z prodeje výrobků, služeb a zboží	mil. Kč	38 897	37 111	36 701	38 354	36 921
Podíl vývozu z tržeb za válcované výrobky včetně polotovarů	%	56,7	56,9	58,4	66,6	66,6
Náklady celkem bez daně z příjmů	mil. Kč	39 641	37 421	36 378	37 077	34 350
Výsledek hospodaření po zdanění	mil. Kč	1 377	793	1 082	3 048	2 780
Konsolidovaný výsledek hospodaření	mil. Kč	1 376	1 055	1 376	3 518	3 026
Aktiva celkem netto	mil. Kč	26 914	26 967	30 378	33 462	32 948
Dlouhodobý hmotný majetek brutto	mil. Kč	27 816	28 388	29 934	33 372	34 301
Oprávký k dlouhodobému hmotnému majetku	mil. Kč	17 639	18 370	19 204	20 479	21 087
Vlastní kapitál	mil. Kč	19 361	20 155	21 264	24 512	25 692
Investiční výstavba	mil. Kč	545	744	1 653*	2 007*	1 518*
Cizí kapitál vč. časového rozlišení	mil. Kč	7 552	6 812	9 115	8 950	7 255
Zaměstnanci-průměrný evidenční přepočtený stav	osob	5 943	5 962	6 099	6 909	7 014
Průměrný měsíční výdělek	Kč/osobu	27 402	27 500	27 750	28 396	29 100

*bez dotací







DOZORČÍ RADA A PŘEDSTAVENSTVO



Ing. Tomáš Chrenek, Ph.D.




Ing. Ján Moder



Ing. Evžen Balko



Ing. Jozef Blaško, Ph.D.




doc. Ing. Jiří Ciećiała, CSc.




František Ligocki

Funkce	Jméno
Předseda	Ing. Tomáš Chrenek, Ph.D.
První místopředseda	Ing. Ján Moder
Druhý místopředseda	Ing. Evžen Balko
Člen	Ing. Jozef Blaško, Ph.D.
Člen	Doc. Ing. Jiří Ciećiała, CSc.
Člen	František Ligocki




Ing. Jan Czudek



Ing. Česlav Marek



Ing. Henryk Huczala



Ing. Radomíra Pekárková



Ing. Ivo Žižka

Funkce	Jméno
Předseda	Ing. Jan Czudek
První místopředseda	Ing. Česlav Marek
Druhý místopředseda	Ing. Henryk Huczala
Člen	Ing. Radomíra Pekárková
Člen	Ing. Ivo Žižka



ÚVODNÍ SLOVO PŘEDSEDY DOZORČÍ RADY

NAŠIM ZÁKAZNÍKŮM, PARTNERŮM A ZAMĚSTNANCŮM

Rok 2015 znamenal pro světové ocelářství další předěl. Po období překotného růstu globální výroby i spotřeby oceli, který s výjimkou krizových let 2008–2009 trval od počátku tisíciletí, dochází k jejich mírnému poklesu. Tentokrát se na tomto trendu podílí zejména Čína, která byla hlavním tahounem a díky níž se za posledních 15 let světová výroba oceli téměř zdvojnásobila. Důsledky poklesu čínské poptávky po oceli tak mohou znamenat určité riziko na trzích celého světa, protože Čína doma nespoteřovanou ocel exportuje.

Ostatní země skupiny, kterou nazýváme zkratkou BRICS, také zažívají určitou míru stagnace. Jedinou výjimkou je zde Indie, kde výroba i spotřeba oceli nepřetržitě roste.

Export čínské oceli tak může mít spolu s uznáním Číny jako tržní ekonomiky, ke kterému má dojít koncem roku 2016, neblahé důsledky pro ocelářské společnosti v zemích Severní Ameriky i EU. Restrukturalizace ocelářství se všemi důsledky probíhá v těchto zemích již od druhé poloviny minulého století a poslední globální trendy ve výrobě i spotřebě mohou znamenat další omezení výroby zejména evropské oceli se všemi ekonomickými i sociálními dopady. Proti uznání Číny jako tržní ekonomiky tak můžeme bojovat na politické úrovni, ale jedinou trvale životaschopnou možností je nabízet našim zákazníkům takové výrobky a služby, které se importem z Číny snadno nahradit nedají.

Navíc, země EU produkují ekologicky nejčistší a energeticky efektivní ocel, což však vyžaduje značné dodatečné finanční náklady.

*I přes složitou situaci dosáhl
naš výsledek hospodaření výše
2,78 miliardy Kč po zdanění.*

Náročný trh s ocelovými výrobky se tak v současnosti daleko více komplikuje a k úspěchu v této oblasti již dávno nestačí jen stavět na dobrých výsledcích v minulosti.



Aby naše schopnost obstát v konkurenci zůstala na vysoké úrovni, je potřeba vytvořit vyrovnané portfolio produktů, jejichž vlastnosti plně odpovídají požadavkům našich zákazníků. Dále musíme uvážlivě rozdělit investované prostředky mezi projekty obnovy a modernizace zařízení, rozvoj technologie i ochranu životního prostředí. Obrovským přínosem jsou i motivovaní zaměstnanci, kteří svou obětavou a tvůrčí prací přispívají k našemu společnému úspěchu. Důkazem toho, že se nám tyto faktory daří skloubit, je fakt, že v době, kdy jsou nadbytečné kapacity celosvětovým problémem, využíváme naše výrobní zařízení téměř na 100 %.



Investiční projekt modernizace kontidrátové trati z roku 2014 nás po ročním provozu dostal na absolutní světovou špičku ve výrobě válcovaného drátu. Ekologické projekty, zejména v kyslíkové ocelárně a v provozu aglomerace, přispějí k dalšímu snížení znečištění ovzduší. V roce 2015 jsme také zahájili investiční projekt rekonstrukce a modernizace koksárenské baterie číslo 11, což přinese další zlepšení našich ekonomických i ekologických parametrů.

Naše výsledky na obchodním poli, profesionalitu našich zaměstnanců i péči, kterou věnujeme strategii rozvoje, ocenil i prezident Miloš Zeman při své návštěvě naší společnosti.



Vážení přátelé, s potěšením vám oznamuji, že náš výsledek hospodaření dosáhl i přes složitou situaci výše 2,78 miliardy Kč po zdanění, což je podstatně víc, než jsme na počátku roku předpokládali.

Vážení zaměstnanci, zákazníci a partneři. Jménem dozorčí rady, představenstva a vedení naší firmy bych Vám rád poděkoval za Vaši obětavost, zájem a podporu, kterou jste nám během celého roku věnovali. Složitou situaci, která tento rok nastala, se nám podařilo zvládnout zejména díky Vám. Za to Vám všem patří upřímný dík. Věřím, že i v budoucnosti budou Třinecké železárny patřit k předním firmám České republiky a že naše výrobky budou i nadále uznávány po celém světě.

Ing. Tomáš Chrenek, Ph.D.

předseda dozorčí rady



ZPRÁVA PŘEDSTAVENSTVA

VÝVOJ MAKROEKONOMICKÉHO A KONKURENČNÍHO PROSTŘEDÍ

Česká ekonomika si zachovala v roce 2015 silné tempo růstu a udržela si své postavení mezi lídry evropských států, kde v poměru hrubého domácího produktu k zaměstnanosti a inflaci zaznamenala jedny z nejlepších ukazatelů vůbec. Růst hrubého domácího produktu v celém minulém roce byl nejvyšší za posledních osm let a dosáhl úrovně 4,3%. Stoupající dynamika české ekonomiky byla ovlivněna jednak rekordním čerpáním prostředků z fondů Evropské unie, dále nečekaně levnou ropou, ale také růstem spotřeby domácností díky stabilnímu trhu práce a pevné spotřebitelské důvěře. Tempo růstu hrubého domácího produktu české ekonomiky bylo odrazem prakticky všech sektorů v čele se zpracovatelským a automobilovým průmyslem. Raketový vzestup české ekonomiky vedl k výraznému navýšení nabídky pracovních míst a rychlému poklesu nezaměstnanosti. Míra inflace v minulém roce dosáhla pouze 0,3%, což je nejméně od roku 2003 a je to druhá nejnižší hodnota v historii samostatné České republiky. I když lze mnohé z příčin dosažení výborných ekonomických ukazatelů v minulém roce označit za dočasné a jednorázové, predikce růstu reálného hrubého domácího produktu pro roky 2016 a 2017 i nadále dosahuje téměř tří procent.

Výroba surové oceli v České republice v minulém roce meziročně klesla o téměř dvě procenta z 5,36 miliónů tun na 5,26 miliónů tun. Hlavním důvodem tohoto poklesu bylo uzavření ocelárny Vítkovice Steel v Ostravě. Třinecké železářny vyrobily téměř stejné množství surové oceli jako v předchozím roce a udržely si postavení největšího výrobce oceli v České republice, které od roku 2009 zastávají. Spotřeba ocelářských výrobků v České republice zaznamenala nárůst především díky objemu dovozu, jehož podíl se na celkovém objemu tuzemské spotřeby ocelářských výrobků pohybuje kolem 75 procent.

V roce 2015 dosáhla světová výroba surové oceli objemu 1,62 miliard tun. Poprvé od roku 2009 zaznamenala meziroční pokles, a to o 2,8% ve srovnání s rokem předchozím. Mírné snížení výroby oceli se projevilo téměř ve všech světových regionech včetně Číny, kde roční výroba oceli klesla o 2,3%. Přesto se podíl čínské výroby oceli na světové produkci opět lehce zvýšil ze 49,3% v roce 2014 na 49,5% v roce předchozím. Již několik posledních let přetrvává v ocelářství globální problém přebytku nabídky, jež tlačí ceny konečné produkce směrem dolů. Evropský ocelářský sektor je navíc pod čím dál tím větším tlakem levné a státem subvencované čínské oceli. Je zřejmé, že evropský ocelářský průmysl může udržet svou konkurenceschopnost jen v případě zvolení takové investiční strategie, která přinese do výrobního portfolia sortiment s vysokou finalizací výrobků a stále rostoucími parametry kvality a přidané hodnoty.

VÝROBA A POSTAVENÍ NA TRHU

Podle světové ocelářské asociace (worldsteel) bylo v předchozím roce vyrobeno 1 622 mil. tun surové oceli, což představuje pokles o 2,8% oproti roku 2014. V Asii se výroba surové oceli dostala v roce 2015 na úroveň 1 113 mil. tun, což je oproti roku 2014 o 2,3% menší objem. Rovněž v Číně došlo k redukci výroby na 803 mil. tun. V Severní Americe se výroba surové oceli pohybuje v objemu 110 mil. tun, z čehož USA vyprodukovaly 78,9 mil. tun. Meziroční výroba surové oceli v zemích EU mírně propadla o 1,8% na 166 mil. tun.

Průměrné využití světových výrobních kapacit oceli v roce 2015 bylo 69,7% ve srovnání s 73,4% v roce 2014. Pokles produkce zaznamenaly také země SNS (Společenství nezávislých států) meziročně o 4,3% na 101,5 mil. tun, z čehož Rusko vyrobilo 71,1 milionů tun.



Evropský trh s ocelí bude kladně ovlivněn pozitivním trendem růstu v hlavních spotřebních segmentech (stavebnictví, strojírenství, dopravní prostředky). Celková produkce ve stavebnictví předpokládá nárůst o 2,3% v roce 2016 a 2,5% v roce 2017. Uspokojivé vyhlídky zvýšení pro rok 2016 a 2017 jsou očekávány rovněž v sektoru strojírenství. Přijatelné ekonomické ukazatele v EU a nižší náklady na pohonné hmoty jsou základem vzestupu poptávky v sektoru automobilové dopravy. Rozvoj automobilové produkce na léta 2016 a 2017 je predikován zhruba na úrovni 3%. Spotřeba oceli v EU v roce 2016 poroste o 1,3% a měla by dosáhnout 151 milionů tun.

Se 49% podílem obhájily Třinecké železárny první místo v tuzemské výrobě oceli.

Hrozbou pro evropský ocelářský průmysl jsou i nadále dovozy levné čínské oceli, jejíž ceny jsou nižší než výrobní náklady. Tento dovoz se v roce 2014 zdvojnásobil na 4,5 milionů tun a v uplynulém roce to bylo již téměř 7 milionů tun.

Výroba surové oceli v České republice v roce 2015 dosáhla výše 5,26 milionů tun, což bylo o 1,9% méně než v roce předchozím. Produkce válcovaného materiálu byla meziročně vyšší o 1,27%, tj. 4,89 mil. tun.

Třinecké železárny vyrobily v roce 2015 celkem 2,532 mil. tun surové oceli a se svým 49% podílem na celkové domácí produkci oceli tak obhájily první místo v celkové tuzemské výrobě oceli. Naše společnost, se svým moderním technologickým vybavením a vysokou odbornou znalostí svých zaměstnanců v celém výrobně-technologickém toku, patří kvalitativně mezi přední evropské výrobce dlouhých výrobků, hlavně v oblasti výroby SBQ oceli, válcovaného drátu a tažené oceli. Díky vysoké kvalitě našich produktů nacházejí tyto výrobky trvalé uplatnění na evropském trhu, hlavně v oblasti automobilového průmyslu a strojírenství.

Objem prodeje válcovaných výrobků a polotovarů vzrostl meziročně o 4,7% na 2 379 kt. Z tohoto objemu prodeje tvoří 66,8% export a 33,2% je dodáváno tuzemským odběratelům. Mezi nejvýznamnější exportní teritoria patří Německo, Itálie, Polsko, Slovensko a USA.

Z dlouhodobého hlediska je nejprodávanějším výrobkem válcovaný drát, jehož podíl z celkových prodejů v roce 2015 dosáhl rozsahu 39,4%. Celkový prodej válcovaného drátu v minulém roce dosáhl úrovně 937 kt. Z tohoto množství bylo 68% exportováno do zahraničí.

Objem prodeje v sortimentu tyčové a profilové oceli představoval 571 kt, z čehož 64% tvořil export. S investicemi do nových zušlechťovacích a úpravárenských kapacit je tento sortiment dodáván podle požadavků zákazníků nejen ve stavu válcovaném ale i tepelně zpracovaném, loupaném nebo taženém. S tímto rostoucím stupněm

PRODEJ DLOUHÝCH VÝROBKŮ 2013 – 2015

Prodej (tuny)	Tuzemsko			Export			Celkem		
	2013	2014	2015	2013	2014	2015	2013	2014	2015
Válcovaný drát	338 919	285 794	300 805	608 610	529 630	636 343	947 529	815 424	937 148
Polotovary	458 059	176 250	175 954	146 156	199 853	190 639	604 215	376 103	366 593
Profilová a tyčová ocel	157 010	215 067	208 115	190 052	354 733	362 831	347 062	569 800	570 946
Kolejnice ¹	22 049	39 397	55 851	261 370	244 693	222 484	283 419	284 090	278 335
Trubky	11 413	11 437	10 543	83 772	84 862	81 009	95 185	96 299	91 552
Široká ocel	6 454	7 091	5 872	40 911	37 652	40 071	47 365	44 743	45 943
Tažená ocel	23 672	27 567	29 157	49 837	51 070	52 500	73 508	78 637	81 657
Tažené dráty	3 773	4 259	4 109	2 825	2 752	2 702	6 598	7 011	6 811
Celkem	1 021 348	766 862	790 406	1 383 533	1 505 245	1 588 579	2 404 881	2 272 107	2 378 985

¹ prodeje kolejnic včetně příslušenství železničního svršku



finalizace dochází rovněž k navyšování prodejů výrobků s vyšší přidanou hodnotou, které nacházejí využití hlavně v automobilovém a strojírenském průmyslu.

Prodej polotovarů dosáhl výše 367 kt. Podíl polotovarů z blokového kontilití tvořil 63%, válcovaných bloků 21 % a válcovaných sochorů 15%. Jednoprocentní podíl byl doplněn prodejem ingotů a válcovaných bram. Export o objemu 191 kt tvořil 52% z celkových prodejů.

EXPORTNÍ TERITORIA TŘINECKÝCH ŽELEZÁREN

Struktura exportu v %	2013	2014	2015
Evropská unie	89,2	86,4	86,6
- z toho Německo	26,6	25,3	25,2
- z toho Slovensko	13,5	11,7	11,4
- z toho Itálie	12,9	12,9	13,6
- z toho Polsko	12,3	12,7	12,5
Ostatní Evropa	1,6	0,8	1,0
Amerika	7,7	11,1	9,4
Afrika	1,0	0,8	0,6
Asie	0,5	0,9	2,4
CELKEM	100,0	100,0	100,0

Třinecké železářny jsou jediným výrobcem kolejnic a železničního příslušenství v České republice. Z celkové produkce 278 kt bylo exportováno 102 kt kolejnic do Kanady a USA, 83 kt kolejnic a železničního příslušenství do EU a 56 kt bylo realizováno na tuzemském trhu. Celkový export tohoto sortimentu činil v minulém roce 80 %.

Prodej bezešvých trub v loňském roce dosáhl výše 92 kt, z čehož 78% bylo dodáno na trh EU. Podíl dodávek na tuzemský trh se pohybuje dlouhodobě na úrovni 12%. Bezešvé trubky nacházejí své využití ve stavebnictví, strojírenství, olejářském a energetickém průmyslu.

Široká plochá ocel, kterou vyrábí univerzální trať v Bohumíně, je nedílnou součástí prodejního sortimentu Třineckých železáren. V roce 2015 bylo prodáno 46 kt široké ploché oceli, převážně v sortimentu konstrukčních ocelí, z něhož bylo 40 kt exportováno zejména do zemí EU. Ze zbylých 6 kt, které byly dodány na tuzemský trh, tvořily 27% nástrojové oceli.

INVESTICE A MODERNIZACE

Plán akcí technického rozvoje roku 2015, který je součástí podnikatelského programu, plně odpovídá obchodně výrobní strategii společnosti ve skupině Třinecké železárny – Moravia Steel, kterou lze definovat jako „Dynamické zvyšování podílu dlouhých výrobků s vyšší přidanou hodnotou na bázi rudné cesty, a její řízení v budovaných výrobních řetězcích“. Investice byly zaměřeny na modernizační akce, akce v oblasti ekologie, vyplývající ze závěrů integrovaných povolení, akce na snižování nákladů a akce v oblasti obnovy stávajícího výrobního zařízení.

Celkem bylo proinvestováno 2 406 mil. Kč, z toho 888 mil. Kč tvořily dotace na ekologické stavby přijaté ze Státního fondu životního prostředí SFŽP.



V roce 2015 pokračovala realizace 31 rozestavěných akcí. K nejvýznamnějším patřily:

- Rekonstrukce plynočistírny konvertorů K1 a K2
- Výstavba 2 STC pecí

Nově bylo zahájeno 71 modernizačních akcí. K těm nejdůležitějším patří:

- Modernizace a rekonstrukce koksárenské baterie č. 11
- Úprava třetího licího proudu zařízení pro plynule odlévání oceli č. 1 pro odlévání formátu průměru 525 mm

V roce 2015 bylo pokračováno v realizaci a dokončeno celkem 19 ekologických akcí s dotací SFŽP a prostředků EU. Celkem bylo v roce 2015 na tyto akce proinvestováno 1 017 mil. Kč v členění 138 mil. Kč investiční prostředky Třineckých železáren a 879 mil. Kč dotace. K nejvýznamnějším patří:

- Sekundární odprášení haly kyslíkové konvertorové ocelárny
- Odprášení spalin a odprášení uzlů aglomerace č. 2
- Snižování emisí na zařízení pro výrobu vysokopeční vsázky
- Odprášení multifunkčního zařízení pro výrobu ocelářského aglomerátu

TECHNOLOGIE A VÝZKUM

Intencí technologické činnosti v Třineckých železárnách je uskutečnění strategických cílů společnosti vedoucí k uspokojování náročných požadavků zákazníků. Stěžejním posláním technologie je zabezpečení požadovaných kvalitativních parametrů vyráběných polotovarů a to prostřednictvím řízení celkového procesu výroby. Důležitou úlohou je však také validace a implementace moderních, špičkových technologií, postupů a zařízení. Moderní technologie nejenže podstatně snižují výrobní a zpracovací náklady či zátěž životního prostředí, nýbrž také díky zvýšené hodnotě finálních produktů staví Třinecké železárny do pozice významného výrobce oceli ve střední Evropě.

Mezi další technologické aktivity dále nedílně patří neustálá kontrola kvality výroby v součinnosti s požadavky zákazníků prostřednictvím 12 nosných výrobních programů, kterými jsou:

- Oceli pro sochorovou válcovnu
- Výroba trubek
- Tyčové oceli z kontijemné a střední tratě pro automobilový průmysl
- Nakládání s odpady a vedlejšími produkty
- Pružinové oceli
- Tažená ocel
- Šroubářenské oceli
- Řetězové oceli
- Dráty z kontidrátové trati
- Ložiskové oceli
- Předlitky pro přímé dodávky a oceli pro nápravy
- Kolejnice

Oblast technologie je sofistikovaně řízena na základě interních technologických předpisů a směrnic. Zahrnuje celý výrobní tok materiálu počínaje zpracováním vstupních surovin a výrobou surového železa, přes výrobu oceli a její zpracování na jednotlivých válcovenských tratích až po vysoký stupeň finalizace produktů ve formě loupání, tažení či tepelného zpracování. Zmíněné předpisy a směrnice jsou pak nepřetržitě aktualizovány z pohledu modernizace technologických postupů či inovací výrobních zařízení.

Nejvýznamnějším zákazníkům je trvale technologicky garantována kvalita produktů prostřednictvím zavedených funkčních nástrojů, jako jsou „Plán kvality“ a „Program trvalého zlepšování“ řízený „Cílem kvality“. Pomocí těchto účelových nástrojů a v úzké kooperaci se zákazníkem dochází ke zvyšování kvalitativních parametrů finálních produktů, což ve svém důsledku vede k oboustranné spokojenosti.

Výrazně jsme snížili emise tuhých látek na historické minimum 310 t/rok.

Technologická činnost je konečně také zaměřena na zvyšování kvality v součinnosti s dceřinými společnostmi ve skupině Třinecké železárny – Moravia Steel. Díky aktivní spolupráci dochází k optimalizaci a propojení výrobních technologií či inovací a vývoji nových, špičkových produktů.

Výzkum a vývoj (VaV) se v roce 2015 soustředil na otázky snížení negativních dopadů na životní prostředí a zlepšení stávající kvality celé škály vyráběného sortimentu, jenž byl soustředěn do několika oblastí, které lze stručně specifikovat jako:

- Využití speciálních nástrojů pro zlepšení povrchové kvality drátu a tyčí u jakostí ocelí peritektických, šroubárenských, elektrodových, řetězových, pružinových a uhlíkových (např. laserové triangulační metody, matematicko-statistické nástroje)
- Využití kovonosné složky odpadních a druhotných surovin v technologických cyklech, případně náhrada syntetických strusek z těchto surovin s ohledem na životní prostředí
- Vývoj a ověření technologií tepelného zpracování (zúšlechťení) tyčové oceli na indukční zušlechťovací lince
- Vývoj a ověření technologie pro odstraňování organických dehtovitých látek z odpadních vod koksovny
- Vývoj a ověření nových technologií s cílem zvýšení výrobnosti aglomerací
- Vývoj a ověřování řízeného válcování a ochlazování drátu po rekonstrukci kontidrátové tratě

Tyto aktivity mají za cíl snížit nebo úplně eliminovat neshodnou výrobu, také maximálně uspokojit stále rostoucí požadavky na kvalitu u odběratelů. Tyto činnosti jsou prováděny celou řadou zaměstnanců společností, a to především technologů (výzkumníků) odboru Technologie a výzkum, technologů provozů v úzké spolupráci s odbory životního prostředí, controllingu apod.

V oblasti základního výzkumu jsou hlavními partnery při řešení projektů jak kolegové z dceřiných obchodních společností MATERIÁLOVÝ A METALURGICKÝ VÝZKUM s.r.o. a VÚHŽ a.s., tak i akademiků z různých vysokých škol a výzkumných organizací, kde jako příklad lze uvést: VŠB-TU Ostrava, VUT Brno, VŠCHT Praha, Univerzita Liberec v České republice, ale i v zahraničí, např. Uniwersytet Śląski v Polsku nebo Univerzita Freiburg v Německu. Ve všech projektech se státní dotací je aplikována tato spolupráce stejně jako v minulých letech.

Vhodné skloubení spolupráce mezi základním a aplikovaným výzkumem může zaručit úspěšnou aplikaci nových či modifikovaných technologií umožňujících nejen zvýšení kvality výrobků společnosti, ale také i snížení nákladů na výrobu a v neposlední řadě i snížení negativních vlivů výroby na životní prostředí.



V roce 2015 bylo řešeno celkem 31 výzkumných projektů, z toho bylo 26 projektů vnitropodnikových a 5 projektů se státní dotací.

ŽIVOTNÍ PROSTŘEDÍ

Ochrana ovzduší

Oproti roku 2014 jsme opět výrazně snížili emise tuhých látek, a to o 45 % na historické minimum 310 t/rok. Příčinou tohoto razantního poklesu emisí bylo dokončení řady investičních akcí zaměřených na snížení prašnosti hutě v roce 2015. Mezi nejvýznamnější patří „Odprášení spalin a uzlů aglomerace č. 2“ a „Sekundární odprášení haly kyslíkové konvertorové ocelárny“. U ostatních znečišťujících látek nedošlo v emitovaném množství k podstatným meziročním změnám.

Emise skleníkových plynů

V roce 2015 dosáhly emise skleníkových plynů výše 2 497 507 t oxidu uhličitého za provozů Třineckých železáren. Výše oxidu uhličitého produkovaného provozem Válcovna trub v Ostravě činí 23 481 t a výše oxidu uhličitého ze závodu Sochorová válcovna v Kladně dosáhla úrovně 47 718 t. Celkové množství emisí skleníkových plynů všech provozů Třineckých železáren za rok 2015 činí 2 568 706 t oxidu uhličitého, což představuje meziroční pokles o 4,38 %. Tento pokles je způsoben především dlouhodobou odstávkou koksárenské baterie č. 11 z důvodu probíhající generální opravy.

Ministerstvo životního prostředí přidělilo na minulý rok 24 638 ks emisních povolenek pro provoz Válcovny trub v Ostravě, 51 666 ks pro závod Sochorová válcovna v Kladně a 3 705 508 ks pro ostatní provozů Třineckých železáren.

Ochrana čistoty vod

Množství vypouštěných odpadních průmyslových vod do vodního toku Olše a míra znečištění těchto vod nevykazuje za rok 2015 oproti roku 2014 výrazné odchylky a odpovídá dlouhodobě stabilizovanému stavu vodního hospodářství Třineckých železáren. Kvalita odpadních vod dosahuje udržitelné úrovně s ohledem na plnění stanovených limitů povoleného znečištění.

Rovněž v přepočtu produkce odpadní vody na tunu vyrobené oceli je situace nadále stabilizovaná. Ve srovnání s rokem 2014, kdy byla produkce odpadních vod 1,57 m³/t, došlo jen k mírnému vzestupu na 1,64 m³/t v roce 2015.

V průběhu roku 2015 nezpůsobily Třinecké železářny žádnou havarijní situaci, která by vyústila ve zhoršení či ohrožení jakosti podzemních nebo povrchových vod.

Nakládání s odpady

Základním aspektem při nakládání s odpady v Třineckých železářnách je minimalizace ekologických dopadů na životní prostředí.

V roce 2015 vzniklo v areálu Třineckých železáren celkem 140 693 t odpadů, což představuje pokles oproti roku 2014 o 11,3 % (158 602 t). Pokles odpadů v kategorii „Ostatní“ činí 11,4 %. V kategorii „Nebezpečných“ odpadů bylo zaznamenáno snížení o 10,9 % ve srovnání s rokem 2014.

MNOŽSTVÍ EMISÍ ZA ROK 2015 VE SROVNÁNÍ S ROKEM 2014

Rok	Tuhé zneč. látky (t/rok)	Oxid siřičitý (t/rok)	Oxidy dusíku (t/rok)	Oxid uhelnatý (t/rok)
2014	560	2 566	1 362	62 999
2015	310	2 521	1 423	59 649

ZNEČIŠTĚNÍ VYPOUŠTĚNÉ DO VODNÍHO TOKU ZA ROK 2015 VE SROVNÁNÍ S ROKEM 2014

Rok	Množství odpadní vody (m ³ /rok)	NL nerozpuštěné látky (t/rok)	C ₁₀ - C ₄₀ uhlovodíky (t/rok)	RAS rozpuštěné anorganické soli (t/rok)	CHSKCr - chem. spotřeba kyslíku (t/rok)	Fe celk. železo celkové (t/rok)
2014	3 992 219	28,0	0,42	2 047	44,3	3,7
2015	4 153 968	33,6	0,81	1 979	62,5	3,5

Pozn.: údaje se týkají areálu Třineckých železáren v Třinci



Ukazatel množství odpadů na tunu vyrobené oceli byl v roce 2014 – 62,4 kg/t oceli, v hodnoceném roce 2015 – 55,6 kg/t oceli (pokles o 10,9 %).

Důvodem poklesu množství odpadů kategorie „Ostatní“ v porovnání s rokem 2014 byl větší podíl strusek, které byly v Třineckých železárnách zpracovány do výrobků nebo využity zpět v hutním cyklu.

U nebezpečných odpadů byl pokles způsoben větším podílem jemných kalů z kyslíkové konvertorové ocelárny, které byly zpracovány do výrobků – Fe korekce – a nebylo je nutno odstranit jako nebezpečný odpad předáním jiné oprávněné osobě. Přistoupení k nakládání se zaolejovanými okujemi v režimu vedlejších produktů v závodě Sochorová válcovna Kladno přineslo další snížení nebezpečných odpadů.

Pokles množství ostatních a nebezpečných odpadů oproti roku 2014 má pozitivní tendenci v produkci odpadů v areálu Třineckých železáren.

Ekologické akce

V roce 2015 byly realizovány ekologické investiční akce, včetně ekologických akcí s dotacemi na základě výzvy č. 36, 38 a 48 dle plánu technického rozvoje:

- Modernizace a rekonstrukce koksárenské baterie č. 11
- Odprášení vykládací jámy uhlí
- Odprášení spalin a odprášení uzlů aglomerace č. 2
- Rekonstrukce odsávání odléváren vysoké pece č. 4 a vysoké pece č. 6
- Sekundární odprášení haly kyslíkové konvertorové ocelárny
- Odprášení pracoviště pro pálení slitků
- Snížení emisí na zařízení pro výrobu vysokopecní vsázky
- Odprášení multifunkčního zařízení pro výrobu ocelárenského aglomerátu
- Odprášení třídírny pelet (rud) v areálu Třineckých železáren
- Mobilní odprašovací zařízení
- Víceúčelové odprašovací jednotky
- Odprášení výklopníků 3 a 4
- Snížení fugitivních emisí pomocí mobilních průmyslových vysavačů
- Snížení fugitivních emisí na pásové dopravě rudiště – mlžné clony
- Pořízení univerzálního zametacího – skrápěcího vozu
- Snížení fugitivních emisí na drticích linkách a struskovém hospodářství
- Snížení fugitivních emisí na víceúčelové ekologické ploše
- Odprášení na vakuovací stanici RH 2

- Odprášení mezipánvových hospodářství a pálicích strojů na zařízení plynulého odlévání oceli č. 1 a č. 2
- Izolační zeleň

Náklady na ekologické akce v roce 2015 dosáhly částky 1 368,75 mil. Kč (investice a dotační ekologické projekty – výzvy č. 36, 38 a 48, včetně modernizace a rekonstrukce koksárenské baterie č. 11).

Záměry v oblasti ekologizace životního prostředí v roce 2016

- Modernizace a rekonstrukce koksárenské baterie č. 11
- Odháněč čpavku
- Obnova odprášení vnitřní a vnější dopravy přísad
- Odsíření aglomerace č. 2
- Přidávání aktivního uhlí do spalin na aglomeraci č. 1
- Přidávání aktivního uhlí do spalin na aglomeraci č. 2
- Výstavba nového ohřívače větru č. 64
- Úprava rozdělení vzdušiny do látkových filtrů odsávání skipových jam
- Centrální vysávání aglomerace 1 a přesýpací stanice 2
- Centrální vysávání dopravy koksu a rozdrůzovadla
- Kropicí vůz

ZAMĚSTNANCI

Společnost zakládá svůj přístup k zaměstnancům na otevřenosti a vzájemném respektu, podporuje jejich rozvoj, rozšiřování pracovních způsobilostí a kariérní růst. Základní způsoby chování k zaměstnancům jsou stanoveny v Etickém kodexu. Na Etický kodex, zásady firemní kultury a základní principy společenské odpovědnosti firmy (Corporate Social Responsibility) navazuje Pracovní řád, který upravuje povinnosti zaměstnanců. Zákonně i nadstandardní výhody zaměstnanců jsou zakotveny v Podnikové kolektivní smlouvě a na ni navazujícím Sociálním kodexu. Tyto dokumenty jsou dále rozpracovány ve vnitropodnikové dokumentaci, kterou se zaměstnanci řídí při plnění pracovních povinností.

V oblasti lidských zdrojů jsme v roce 2015 i nadále věnovali pozornost problematice získávání technicky kvalifikovaných zájemců o práci nejen z řad absolventů technických středních a vysokých škol, s cílem zajištění nejen generační obměny ale i běžné fluktuace zaměstnanců, a to s přihlédnutím k požadavku na maximální možnou úsporu nákladů.

Přednostně jsme přijímali zájemce s technickým vzděláním popř. předchozí pracovní praxí v technických oborech. Velkou část nově přijímaných zaměstnanců tvořili absolventi technických oborů Střední odborné školy Třineckých železáren. Pro uspokojení potřeby vysokoškolsky vzdělaných zaměstnanců byl úspěšně ukončen 14. a zahájen 15. běh střediska nástupní praxe absolventů vysokých škol. Pokračovali jsme také ve spolupráci se školami všech stupňů.

Pomocí vzdělávání zaměstnanců jsme reagovali na organizační a personální změny tak, aby byla zajištěna požadovaná kvalifikační úroveň zaměstnanců v celém spektru profesí. Probíhaly vzdělávací akce zaměřené zejména na profesní přípravu zaměstnanců a vzdělávání v oblasti kvality, pokračovala jazyková příprava a manažerské vzdělávání, byly realizovány workshopy k osvojení si odborných znalostí. Pro řídicí zaměstnance vybraných provozů byla zajištěna školení na podporu komunikačních dovedností, která přispějí k profesionálnímu zvládnutí konfliktů na pracovištích a zlepšení mezilidských vztahů. K realizaci vzdělávacích akcí pomocí interních lektorů byla využívána aplikace Firemní akademie, která je také platformou k vzájemné diskusi a sdílení zajímavých poznatků a zkušeností mezi zaměstnanci.

Stejně jako v předchozích letech jsme věnovali velkou pozornost nadstandardní péči o zdraví zaměstnanců. S využitím finančního příspěvku České průmyslové zdravotní pojišťovny byly organizovány rekondičně-rehabilitační pobyty v lázních, byla zajištěna ambulantní léčebná rehabilitace ve zdravotnickém zařízení a proběhlo očkování proti chřipce včetně poskytování vitamínů. Pokračovala doplňková rekondiční péče (novinka roku 2014), v jejímž rámci byly pro zaměstnance připraveny balíčky aktivit, které zahrnují v různých kombinacích pohybové aktivity, relaxační a rehabilitační procedury a poradenství v oblasti zdravé výživy. V rámci nově pojatých Dnů zdraví, organizovaných v Nemocnici Podlesí, absolvovaly vybrané skupiny zaměstnanců speciální preventivní vyšetření.

Oblast prevence rizik poškození zdraví při práci je zajišťována v souladu s legislativou České republiky a podmínkami získaného ocenění „Bezpečný podnik“, který Třineckým železárnám udělil Státní úřad inspekce práce.

Třinecké železárny evidovaly v roce 2015 celkem 22 pracovních úrazů s pracovní neschopností delší než 3 kalendářní dny. Nedošlo ke vzniku smrtelného úrazu. Úrazová četnost měla hodnotu 0,31 pracovních úrazů na 100 zaměstnanců a rok, což představuje snížení oproti roku 2014 o 3%. V roce 2015 nebyla hlášena žádná nemoc z povolání.

V roce 2015 pokračovaly ekologické akce technického rozvoje mající dopad do navyšování stavu zaměstnanců, jako například odprášení uzlů spalin aglomerace č. 2, odprášení výklopníků, třídírna rud a další. Na některých agregátech vyžadovalo doplnění stavů zaměstnanců rovněž navýšení výroby, např. na nových STC pecích, modernizované kontidrátové trati, brousicím centru, střední trati provozu válcovna předvalků a hrubých profilů, výroba se zvýšila i v provozu Tažírna oceli Staré město.

Splnění a překročení výsledku hospodaření umožnilo dosažení skutečného průměrného výdělku ve výši 29 100,- Kč, což představuje výrazné překročení dohodnutého růstu v Podnikové kolektivní smlouvě a současně mírné navýšení oproti skutečnosti roku 2014. Byly plněny i veškeré další závazky zakotvené v Podnikové kolektivní smlouvě a Sociálním kodexu. Dále tak byl upevněn i vysoký nadstandard péče o zaměstnance, jejich zdraví a poskytování zaměstnaneckých benefitů. Všechny tyto výsledky posílily principy vzájemné spolupráce se ZO OS KOVO TŽ a vedly k upevnění sociálního smíru.

V roce 2015 dosáhly Třinecké železárny průměrného evidenčního přepočteného stavu 7 014 zaměstnanců.

SYSTÉM ŘÍZENÍ

Systém řízení společnosti slouží k naplňování podnikatelské strategie, jejímž cílem je postupné zvyšování podílu výrobků z ušlechtilých ocelí, vytváření a rozvoj výrobních řetězců a intenzivní využívání aktiv při současném růstu rentability tržeb. Úsilí všech zaměstnanců společnosti je zaměřeno především na navyšování přidané hodnoty dlouhých válcovaných výrobků, které tvoří rozhodující část naší produkce.

Základními principy řízení jsou liniová organizační struktura, procesní a projektové řízení a důraz na provádění analýz rizik ve všech subsystémech řízení. Ani jeden z principů není uplatňován samostatně, řízení je postaveno na jejich promyšleném kombinování.

V průběhu roku 2015 byla na podporu strategických cílů přijata řada opatření ve všech oblastech strategického rámce společnosti (Partnerství, Technologie, Lidé, Řízení). Manažeri společnosti, odpovědní za naplňování strategických záměrů, absolvovali vzdělávací aktivity zaměřené na seznámení se s legislativními změnami, prezentační dovednosti a prevenci poškození zdraví následkem nadměrného stresu.

Systém řízení, včetně informačních systémů, v roce 2015 nedoznal věcných změn. Informační základnou společnosti jsou systémy SAP a Lotus Notes.

V rámci společenské odpovědnosti, kterou vedení společnosti uplatňuje vůči životnímu prostředí v regionu, bylo rozhodnuto o aplikaci systému hospodaření s energiemi. Tento systém v rozsahu normy EN ISO 50001 byl zaváděn v průběhu roku 2015 a od 1. 1. 2016 je součástí systému řízení společnosti. V prvním pololetí roku 2016 je plánována jeho certifikace třetí nezávislou stranou.

Dlouholetá cílená snaha o odpovědné chování vůči životnímu prostředí a obyvatelům regionu pokračovala i v roce 2015 aktivitami typu čištění koryta řeky Olše, organizování pomoci našich zaměstnanců neziskovým organizacím, finanční podporou vybraných projektů neziskových organizací v regionu nebo sponzorováním nejrůznějších sportovních celků.

Třinecké železárny se svými majetkovými podíly účastní ve 28 obchodních společnostech, ať už s rozhodujícím nebo menšinovým vlivem. Většina těchto obchodních společností je orientována na činnosti přímo nebo zprostředkovaně související s podnikáním v oboru hutnictví a toto zaměření odpovídá naší dlouhodobé podnikatelské strategii.

Třinecké železárny nemají pobočku nebo jinou část obchodního závodu v zahraničí.



FINANČNÍ SITUACE

Za rok 2015 dosáhl výsledek hospodaření před zdaněním výše 3 344 mil. Kč.

Tento velmi dobrý výsledek hospodaření je ve srovnání s předcházejícím rokem 2014 nižší o 427 mil. Kč, což bylo ovlivněno zejména vyšším poklesem výkonů oproti poklesu spotřeby vsázky z důvodu nepříznivého cenového vývoje válcovaných výrobků (rychlejší pokles prodejních cen oproti poklesu cen vstupních komodit) a z důvodu poklesu stavu zásob vlastní činnosti.

Výsledek hospodaření roku 2015 byl rovněž negativně ovlivněn probíhající modernizací a rekonstrukcí koksárenské baterie č. 11.

Výkony společnosti dosáhly úrovně 36 456 mil. Kč, což představuje jejich meziroční snížení o 3 126 mil. Kč.

K jejich poklesu došlo vlivem:

- Nižších tržeb za prodej válcovaných výrobků a oceli (-1 160 mil. Kč) z důvodu poklesu průměrné realizační ceny
- Nižších tržeb za prodej ostatních výrobků a služeb (-271 mil. Kč), zejména vliv odstavení koksárenské baterie č. 11
- Poklesu zásob vlastní činnosti (-1 710 mil. Kč) v souvislosti s poklesem cen vstupních komodit a poklesem objemu polotovarů na skladě

VÝVOJ CELKOVÝCH TRŽEB

Ukazatel (v mil. Kč)	2014	2015
Válcované výrobky vč. oceli	36 956	35 796
Ostatní výrobky	930	691
Tržby za prodej vlastních výrobků	37 886	36 487
Tržby za prodej služeb	466	433
Tržby za prodej vlastních výrobků a služeb	38 352	36 920

Výkonová spotřeba byla nižší oproti roku 2014 o 2 702 mil. Kč. Nejvýznamnější vliv na jejím meziročním snížení měla spotřeba surovin z důvodu poklesu cen rozhodujících vstupních komodit i nižší výroby oceli.

Přidaná hodnota dosáhla v roce 2015 úrovně 7 987 mil. Kč, což je oproti roku 2014 méně o 424 mil. Kč. Produktivita práce z přidané hodnoty na jednoho zaměstnance v roce 2015 činila 1 139 tis. Kč (1 217 tis. Kč v roce 2014).

Provozní výsledek hospodaření, který byl částečně ovlivněn i vyššími osobními náklady, vyššími odpisy a nižším prodejem emisních povolenek, meziročně poklesl o 819 mil. Kč.

Finanční výsledek hospodaření se zvýšil oproti roku 2014 o 391 mil. Kč v souvislosti s přijatými dividendami z dceřiných společností.

K 31. 12. 2015 vykázala naše společnost aktiva v celkové výši 32 948 mil. Kč, což je o 514 mil. Kč méně než k 31. 12. 2014.

Na meziročním snížení se podílel pokles oběžných aktiv včetně časového rozlišení o 1 059 mil. Kč, dlouhodobý majetek vzrostl o 545 mil. Kč.

Dlouhodobý hmotný majetek vzrostl o 354 mil. Kč (investice byly vyšší než odpisy). Dlouhodobý nehmotný majetek vzrostl oproti roku 2014 o 187 mil. Kč vlivem vyššího zůstatku emisních povolenek.

Ke snížení stavu zásob o 863 mil. Kč došlo poklesem objemu polotovarů (vysoké stavy zásob k 31. 12. 2014 souvisely zejména s modernizací kontidrátové tratě ke konci roku 2014) a snížením vstupních cen.

Pohledávky poklesly o 388 mil. Kč v důsledku snížení obchodních pohledávek.

Krátkodobý finanční majetek vzrostl o 151 mil. Kč, časové rozlišení se navýšilo o 41 mil. Kč.

V oblasti pasiv došlo oproti roku 2014 ke zvýšení vlastního kapitálu o 1 180 mil. Kč v důsledku dosaženého zisku po zdanění.

Cizí zdroje včetně časového rozlišení meziročně poklesly o 1 694 mil. Kč z důvodu snížení závazků (zejména obchodních), bankovních úvěrů a rezerv. Dlouhodobé závazky vzrostly v důsledku zvýšení odloženého daňového závazku.

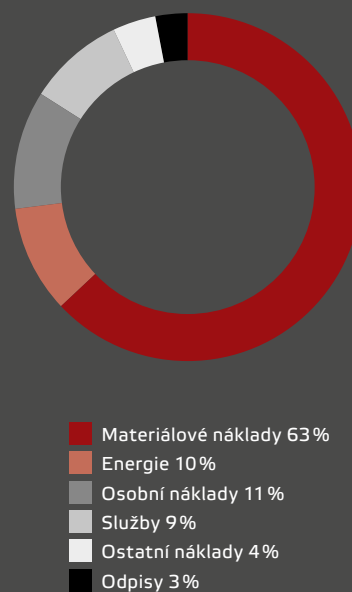
STRATEGICKÉ ZÁMĚRY


Ocelářský průmysl zřejmě dosáhl vrcholu cyklického růstu, který byl v minulých letech podporován zejména významným ekonomickým rozvojem Číny. V roce 2015 byla celosvětová poptávka po oceli o 1,7 % nižší, než v roce 2014. Kromě zpomalení růstu čínské ekonomiky jsou dalšími faktory, se kterými se ocelářství potýká, nízké veřejné investice, výkyvy finančních trhů a konflikty v mnoha rozvojových regionech. V roce 2016 se předpokládá mírný růst celosvětové spotřeby, která by měla dosáhnout 1 523 mil. tun.

Proto za účelem zachování konkurenceschopnosti Třineckých železáren v souladu s přijatou firemní strategií rozvíjíme produkci výrobků vyšších jakostních i užitných parametrů. V roce 2015 jsme stabilizovali výrobu na modernizované kontidrátové trati a postavili pece pro tepelné zpracování drátu. Investování ale vyžaduje i stávající technologie. Na podzim jsme zahájili odstávku koksárenské baterie č. 11 z důvodu její modernizace a rekonstrukce. Opětovné zahájení výroby je naplánováno na začátek října 2016. Další významnou realizovanou investiční akcí byla rekonstrukce plynočistírny konvertorové ocelárny, která byla spojena s dokončením odprášení technologických uzlů provozu.

V další fázi plánujeme modernizaci a rekonstrukci blokovny a sochorové stolice, zvýšení kapacity čistírny sochorů, další navýšení kapacity tepelného zpracování a nedestruktivní defektoskopie vad finálních výrobků Třineckých železáren. Mezi nejvýznamnější investice provozu výroby železa a oceli patří modernizace a zvýšení kapacity ohřevu dmýchaného vzduchu do vysokých pecí, rekonstrukce úseku přípravy rudné vsázky a dílčí investiční akce do zařízení plynulého odlévání oceli.

STRUKTURA NÁKLADŮ





ZPRÁVA DOZORČÍ RADY

Dozorčí rada pravidelně kontrolovala, zda podnikatelské aktivity jsou uskutečňovány v souladu s platnou legislativou, stanovami obchodní společnosti TŘINECKÉ ŽELEZÁRNY, a. s., i rozhodnutími jediného akcionáře při výkonu působnosti valné hromady a usneseními dozorčí rady. V průběhu kalendářního roku 2015 ji představenstvo informovalo o aktuální hospodářské situaci obchodní společnosti TŘINECKÉ ŽELEZÁRNY, a. s., i o plnění podnikatelského programu.

Dozorčí rada se na svých zasedáních zabývala klíčovými strategickými záměry a projekty s důrazem na naplňování dlouhodobé podnikatelské strategie obchodní společnosti TŘINECKÉ ŽELEZÁRNY, a. s.

Na svém zasedání dne 11. 4. 2016 přezkoumala dozorčí rada řádnou účetní závěrku i řádnou konsolidovanou účetní závěrku obchodní společnosti TŘINECKÉ ŽELEZÁRNY, a. s., za rok 2015, návrh na rozdělení zisku, vytvořeného v roce 2015, a zprávu představenstva o pod-

nikatelské činnosti obchodní společnosti i o stavu jejího majetku a doporučuje všechny výše uvedené dokumenty ke schválení valnou hromadou, to je jedinému akcionáři obchodní společnosti TŘINECKÉ ŽELEZÁRNY, a. s., při výkonu působnosti valné hromady.

Dozorčí rada také přezkoumala zprávu o vztazích za účetní období 2015 a konstatovala, že tato byla zpracována v souladu se zákonem č. 90/2012 Sb. a skutečným stavem vztahů mezi obchodní společností TŘINECKÉ ŽELEZÁRNY, a. s., a ovládacími osobami a mezi obchodní společností TŘINECKÉ ŽELEZÁRNY, a. s., a osobami ovládanými stejnou ovládací osobou.

Ing. Tomáš Chrenek, Ph.D.

předseda dozorčí rady



ZPRÁVA VÝBORU PRO AUDIT

Výbor pro audit obchodní společnosti TŘINECKÉ ŽELEZÁRNY, a. s. (dále TŽ), v souladu s plánem činnosti výboru pro audit sledoval postup sestavení účetní závěrky TŽ a konsolidované účetní závěrky TŽ. Výbor pro audit dále sledoval proces povinného auditu účetních závěrek jednotlivých obchodních společností ovládaných obchodní společností TŽ za rok 2015, účetní závěrky TŽ za rok 2015 a konsolidované účetní závěrky TŽ za rok 2015. Postup sestavování účetní závěrky TŽ za rok 2015 a konsolidované účetní závěrky TŽ za rok 2015 probíhal dle českých i mezinárodních účetních standardů a tyto účetní závěrky jsou auditovány.

V rámci své činnosti výbor pro audit rovněž získával hodnotící informace, které souvisejí s auditorskou činností, a přezkoumával efektivitu povinného auditu. Výbor pro audit se účastnil komunikace mezi auditorem a vedením TŽ a hodnotil způsob, jakým se vedení TŽ řídí doporučeními, která mu auditor poskytl. Výbor pro audit rovněž sledoval integritu finančních informací poskytovaných obchodní společností TŽ včetně přezkoumávání konzistentnosti a vhodnosti účetních metod používaných v TŽ.

Výbor pro audit posuzoval nezávislost a objektivitu auditora, spolupracoval s auditorem a přezkoumával povahu a rozsah doplňkových služeb poskytovaných auditorem.

Na zasedání výboru byly přizvány následující osoby: hlavní členové týmu auditora, finanční ředitel TŽ, vedoucí útvaru interního auditu TŽ a dále zaměstnanci TŽ zodpovědní za činnosti nebo podílející se na činnostech, na které se zaměřoval výbor pro audit při své práci.

Výbor pro audit se také zabýval informacemi o řízení rizik a výstupy z činnosti útvaru interního auditu a plánem činnosti útvaru interního auditu na rok 2016.

Závěrem může výbor pro audit konstatovat, že v oblastech činností, které jsou mu svěřeny platnými právními předpisy a stanovami TŽ, tj. při:

- (i) sledování postupu sestavování účetní závěrky a konsolidované účetní závěrky;
- (ii) sledování účinnosti vnitřní kontroly TŽ a systémů řízení rizik;
- (iii) sledování procesu povinného auditu účetní závěrky a konsolidované účetní závěrky; a
- (iv) hodnocení nezávislosti statutárního auditora, včetně poskytování doplňkových služeb neshledal v průběhu roku 2015 ani v uběhlé části roku 2016 do doby konání valné hromady závažné nedostatky nebo skutečnosti, o kterých by měla být valná hromada TŽ, respektive jediný akcionář TŽ, při výkonu působnosti valné hromady informováni.

Ing. Dana Trezziová

předsedkyně výboru pro audit



ZPRÁVA AUDITORA

Deloitte

Deloitte Audit s.r.o.
Nile House
Karolínská 654/2
186 00 Praha 8 - Karlín
Česká republika

Tel.: +420 246 042 500
Fax: +420 246 042 555
DeloitteCZ@deloitteCE.com
www.deloitte.cz

zapsána Městským soudem
v Praze, oddíl C, vložka 24349
IČ: 49620592
DIČ: CZ49620592

ZPRÁVA NEZÁVISLÉHO AUDITORA Pro akcionáře společnosti TŘINECKÉ ŽELEZÁRNY, a. s.

Se sídlem: Průmyslová 1000, Staré Město, 739 61 Třinec
Identifikační číslo: 180 50 646

Zpráva k účetní závěrce

Provedli jsme audit přiložené účetní závěrky společnosti TŘINECKÉ ŽELEZÁRNY, a. s. sestavené na základě českých účetních předpisů zahrnující rozvahu k 31. prosinci 2015, výkaz zisku a ztráty, přehled o změnách vlastního kapitálu a přehled o peněžních tocích za rok končící k tomuto datu a přílohu této účetní závěrky, která obsahuje popis použitých podstatných účetních metod a další vysvětlující informace.

Odpovědnost statutárního orgánu účetní jednotky za účetní závěrku

Statutární orgán společnosti je odpovědný za sestavení účetní závěrky, která podává věrný a poctivý obraz v souladu s českými účetními předpisy, a za takový vnitřní kontrolní systém, který považuje za nezbytný pro sestavení účetní závěrky tak, aby neobsahovala významné (materiální) nesprávnosti způsobené podvodem nebo chybou.

Odpovědnost auditora

Naši odpovědností je vyjádřit na základě našeho auditu výrok k této účetní závěrce. Audit jsme provedli v souladu se zákonem o auditorech a Mezinárodními auditorskými standardy a souvisejícími aplikačními doložkami Komory auditorů České republiky. V souladu s těmito předpisy jsme povinni dodržovat etické požadavky a naplánovat a provést audit tak, abychom získali přiměřenou jistotu, že účetní závěrka neobsahuje významné (materiální) nesprávnosti.

Audit zahrnuje provedení auditorských postupů k získání důkazních informací o částkách a údajích zveřejněných v účetní závěrce. Výběr postupů závisí na úsudku auditora, zahrnujícím i vyhodnocení rizik významné (materiální) nesprávnosti údajů uvedených v účetní závěrce způsobené podvodem nebo chybou. Při vyhodnocování těchto rizik auditor posoudí vnitřní kontrolní systém relevantní pro sestavení účetní závěrky podávající věrný a poctivý obraz. Cílem tohoto posouzení je navrhnout vhodné auditorské postupy, nikoli vyjádřit se k účinnosti vnitřního kontrolního systému účetní jednotky. Audit též zahrnuje posouzení vhodnosti použitých účetních metod, přiměřenosti účetních odhadů provedených vedením i posouzení celkové prezentace účetní závěrky.

Jsmo přesvědčeni, že důkazní informace, které jsme získali, poskytují dostatečný a vhodný základ pro vyjádření našeho výroku.

Výrok auditora

Podle našeho názoru účetní závěrka podává věrný a poctivý obraz finanční pozice společnosti TŘINECKÉ ŽELEZÁRNY, a. s. k 31. prosinci 2015 a její finanční výkonnosti a peněžních toků za rok končící k tomuto datu v souladu s českými účetními předpisy.

Zpráva ke konsolidované účetní závěrce

Provedli jsme audit přiložené konsolidované účetní závěrky společnosti TŘINECKÉ ŽELEZÁRNY, a. s. sestavené na základě českých účetních předpisů zahrnující rozvahu k 31. prosinci 2015, výkaz zisku a ztráty, přehled o změnách vlastního kapitálu a přehled o peněžních tocích za rok končící k tomuto datu a přílohu této konsolidované účetní závěrky, která obsahuje popis použitých podstatných účetních metod a další vysvětlující informace.

Deloitte označuje jednu či více společností Deloitte Touche Tohmatsu Limited, britské privátní společnosti s ručením omezeným zárukou, a jejich členských firem. Každá z těchto firem představuje samostatný a nezávislý právní subjekt. Podrobný popis právní struktury společnosti Deloitte Touche Tohmatsu Limited a jejich členských firem je uveden na adrese www.deloitte.com/viz/znat.

Odpovědnost statutárního orgánu účetní jednotky za konsolidovanou účetní závěrku

Statutární orgán společnosti je odpovědný za sestavení konsolidované účetní závěrky, která podává věrný a poctivý obraz v souladu s českými účetními předpisy, a za takový vnitřní kontrolní systém, který považuje za nezbytný pro sestavení konsolidované účetní závěrky tak, aby neobsahovala významné (materiální) nesprávnosti způsobené podvodem nebo chybou.

Odpovědnost auditora

Naši odpovědnosti je vyjádřit na základě našeho auditu výrok k této konsolidované účetní závěrce. Audit jsme provedli v souladu se zákonem o auditorech a Mezinárodními auditorskými standardy a souvisejícími aplikačními doložkami Komory auditorů České republiky. V souladu s těmito předpisy jsme povinni dodržovat etické požadavky a naplánovat a provést audit tak, abychom získali přiměřenou jistotu, že konsolidovaná účetní závěrka neobsahuje významné (materiální) nesprávnosti.

Audit zahrnuje provedení auditorských postupů k získání důkazních informací o částkách a údajích zveřejněných v účetní závěrce. Výběr postupů závisí na úsudku auditora, zahrnujícím i vyhodnocení rizik významné (materiální) nesprávnosti údajů uvedených v konsolidované účetní závěrce způsobené podvodem nebo chybou. Při vyhodnocování těchto rizik auditor posoudí vnitřní kontrolní systém relevantní pro sestavení konsolidované účetní závěrky podávající věrný a poctivý obraz. Cílem tohoto posouzení je navrhnout vhodné auditorské postupy, nikoli vyjádřit se k účinnosti vnitřního kontrolního systému účetní jednotky. Audit též zahrnuje posouzení vhodnosti použitých účetních metod, přiměřenosti účetních odhadů provedených vedením i posouzení celkové prezentace účetní závěrky.

Jsmo přesvědčeni, že důkazní informace, které jsme získali, poskytují dostatečný a vhodný základ pro vyjádření našeho výroku.

Výrok auditora

Podle našeho názoru konsolidovaná účetní závěrka podává věrný a poctivý obraz finanční pozice konsolidačního celku společnosti TŘINECKÉ ŽELEZÁRNY, a. s. k 31. prosinci 2015 a její finanční výkonnosti a peněžních toků za rok končící k tomuto datu v souladu s českými účetními předpisy.

Ostatní informace

Za ostatní informace se považují informace uvedené ve výroční zprávě (včetně zprávy o vztazích, jenž je v ní uvedena) mimo účetní závěrku, konsolidovanou účetní závěrku a naši zprávu auditora. Za ostatní informace odpovídá vedení společnosti.

Naše výroky k účetní závěrce a konsolidované účetní závěrce se k ostatním informacím nevztahují, ani k nim nevydáváme žádný zvláštní výrok. Přesto je však součástí našich povinností souvisejících s ověřením účetní závěrky a konsolidované účetní závěrky seznámení se s ostatními informacemi a zvážení, zda ostatní informace uvedené ve výroční zprávě nejsou ve významném (materiálním) nesouladu s účetní závěrkou a konsolidovanou účetní závěrkou či našimi znalostmi o účetní jednotce získanými během ověřování účetní závěrky a konsolidované účetní závěrky, zda je výroční zpráva sestavena v souladu s právními předpisy nebo zda se jinak tyto informace nejeví jako významné (materiálně) nesprávné. Pokud na základě provedených prací zjistíme, že tomu tak není, jsme povinni zjištěné skutečnosti uvést v naší zprávě.

V rámci uvedených postupů jsme v obdržných ostatních informacích nic takového nezjistili.

V Praze dne 11. dubna 2016

Auditorská společnost:

Deloitte Audit s.r.o.
evidenční číslo 079



Statutární auditor:

Václav Loubek
evidenční číslo 2037





FINANČNÍ ČÁST I. – ŘÁDNÁ ÚČETNÍ ZÁVĚRKA

Název obchodní společnosti:	TŘINECKÉ ŽELEZÁRNY, a. s.
Sídlo:	Průmyslová 1000, Staré Město, 739 61 Třinec
Právní forma:	Akciová společnost
IČO:	180 50 646

Součástí účetní závěrky:

Rozvaha



Výkaz zisku a ztráty

Přehled o změnách vlastního kapitálu

Přehled o peněžních tocích

Příloha

Účetní závěrka byla sestavena dne 21. března 2016.

Statutární orgán účetní jednotky:	Podpis
Ing. Jan Czudek Předseda představenstva	
Ing. Radomíra Pekárková Člen představenstva	

ROZVAHA V PLNÉM ROZSAHU

(ÚDAJE V TISÍCÍCH KČ)

	31.12.2015			31.12.2014
	Brutto	Korekce	Netto	Netto
AKTIVA CELKEM	55 460 635	-22 512 960	32 947 675	33 461 990
B. Dlouhodobý majetek	41 972 430	-21 776 235	20 196 195	19 650 771
<i>B.I. Dlouhodobý nehmotný majetek</i>	<i>705 031</i>	<i>-232 672</i>	<i>472 359</i>	<i>285 178</i>
B.I.2. Nehmotné výsledky výzkumu a vývoje	4 553	-4 553		
B.I.3. Software	206 417	-177 449	28 968	27 566
B.I.4. Ocenitelná práva	100 492	-45 530	54 962	38 381
B.I.6. Jiný dlouhodobý nehmotný majetek	393 484	-5 140	388 344	195 502
B.I.7. Nedokončený dlouhodobý nehmotný majetek	85		85	23 729
<i>B.II. Dlouhodobý hmotný majetek</i>	<i>34 301 038</i>	<i>-21 095 618</i>	<i>13 205 420</i>	<i>12 851 626</i>
B.II.1. Pozemky	516 595		516 595	517 376
B.II.2. Stavby	8 340 004	-4 420 202	3 919 802	3 801 586
B.II.3. Samostatné hmotné movité věci a soubory hmotných movitých věcí	24 710 341	-16 671 380	8 038 961	7 858 370
B.II.6. Jiný dlouhodobý hmotný majetek	1 499		1 499	1 499
B.II.7. Nedokončený dlouhodobý hmotný majetek	699 850	-4 036	695 814	613 484
B.II.8. Poskytnuté zálohy na dlouhodobý hmotný majetek	32 749		32 749	59 311
<i>B.III. Dlouhodobý finanční majetek</i>	<i>6 966 361</i>	<i>-447 945</i>	<i>6 518 416</i>	<i>6 513 967</i>
B.III.1. Podíly - ovládaná osoba	6 913 364	-430 294	6 483 070	6 478 832
B.III.2. Podíly v účetních jednotkách pod podstatným vlivem	50 995	-17 651	33 344	33 133
B.III.3. Ostatní dlouhodobé cenné papíry a podíly	2 002		2 002	2 002
C. Oběžná aktiva	13 371 820	-736 725	12 635 095	13 735 832
<i>C.I. Zásoby</i>	<i>9 181 488</i>	<i>-675 811</i>	<i>8 505 677</i>	<i>9 368 773</i>
C.I.1. Materiál	3 803 979	-309 972	3 494 007	3 289 802
C.I.2. Nedokončená výroba a polotovary	2 944 420	-260 034	2 684 386	3 515 753
C.I.3. Výrobky	2 430 199	-105 805	2 324 394	2 559 647
C.I.5. Zboží	101		101	536
C.I.6. Poskytnuté zálohy na zásoby	2 789		2 789	3 035
<i>C.II. Dlouhodobé pohledávky</i>	<i>4 079</i>		<i>4 079</i>	<i>5 036</i>
C.II.1. Pohledávky z obchodních vztahů				147
C.II.5. Dlouhodobé poskytnuté zálohy	640		640	640
C.II.7. Jiné pohledávky	3 439		3 439	4 249
<i>C.III. Krátkodobé pohledávky</i>	<i>2 814 793</i>	<i>-45 866</i>	<i>2 768 927</i>	<i>3 156 789</i>
C.III.1. Pohledávky z obchodních vztahů	1 911 865	-26 403	1 885 462	2 605 170
C.III.2. Pohledávky - ovládaná nebo ovládající osoba	184 400		184 400	253 426
C.III.6. Stát - daňové pohledávky	671 983		671 983	171 075
C.III.7. Krátkodobé poskytnuté zálohy	4 743		4 743	29 345
C.III.8. Dohadné účty aktivní	4 004		4 004	1 930
C.III.9. Jiné pohledávky	37 798	-19 463	18 335	95 843
<i>C.IV. Krátkodobý finanční majetek</i>	<i>1 371 460</i>	<i>-15 048</i>	<i>1 356 412</i>	<i>1 205 234</i>
C.IV.1. Peníze	1 131		1 131	1 053
C.IV.2. Účty v bankách	1 355 218		1 355 218	1 204 117
C.IV.3. Krátkodobé cenné papíry a podíly	15 111	-15 048	63	64
D. I. Časové rozlišení	116 385		116 385	75 387
D.I.1. Náklady příštích období	45 504		45 504	33 847
D.I.2. Komplexní náklady příštích období	70 832		70 832	41 493
D.I.3. Příjmy příštích období	49		49	47

ROZVAHA V PLNÉM ROZSAHU – PASIVA

(ÚDAJE V TISÍCÍCH KČ)

		31.12.2015	31.12.2014
	PASIVA CELKEM	32 947 675	33 461 990
A.	Vlastní kapitál	25 692 415	24 512 264
<i>A.I.</i>	Základní kapitál	8 109 863	8 109 863
A.I.1.	Základní kapitál	8 109 863	8 109 863
<i>A.II.</i>	Kapitálové fondy	103 740	103 739
A.II.2.	Ostatní kapitálové fondy	103 787	103 786
A.II.3.	Oceňovací rozdíly z přecenění majetku a závazků	-47	-47
<i>A.III.</i>	Fondy ze zisku	2 858 219	2 858 219
A.III.1.	Rezervní fond	2 858 219	2 858 219
<i>A.IV.</i>	Výsledek hospodaření minulých let	11 840 443	10 392 475
A.IV.1.	Nerozdělený zisk minulých let	11 840 443	10 392 475
<i>A.V.1.</i>	Výsledek hospodaření běžného účetního období (+ -)	2 780 150	3 047 968
B.	Cizí zdroje	7 252 058	8 948 345
<i>B.I.</i>	Rezervy	82 513	110 968
B.I.1.	Rezervy podle zvláštních právních předpisů	1 989	1 966
B.I.4.	Ostatní rezervy	80 524	109 002
<i>B.II.</i>	Dlouhodobé závazky	1 056 093	977 677
B.II.1.	Závazky z obchodních vztahů	31 226	21 537
B.II.9.	Jiné závazky	1 408	
B.II.10.	Odložený daňový závazek	1 023 459	956 140
<i>B.III.</i>	Krátkodobé závazky	4 004 906	5 221 963
B.III.1.	Závazky z obchodních vztahů	2 898 587	3 853 301
B.III.5.	Závazky k zaměstnancům	344 970	358 641
B.III.6.	Závazky ze sociálního zabezpečení a zdravotního pojištění	115 434	124 168
B.III.7.	Stát – daňové závazky a dotace	571 348	808 956
B.III.8.	Krátkodobé přijaté zálohy	480	
B.III.10.	Dohadné účty pasivní	35 238	50 981
B.III.11.	Jiné závazky	38 849	25 916
<i>B.IV.</i>	Bankovní úvěry a výpomoci	2 108 546	2 637 737
B.IV.1.	Bankovní úvěry dlouhodobé	1 442 354	1 819 459
B.IV.2.	Krátkodobé bankovní úvěry	666 192	818 278
C. I.	Časové rozlišení	3 202	1 381
C.I.1.	Výdaje příštích období	551	1 072
C.I.2.	Výnosy příštích období	2 651	309

VÝKAZ ZISKU A ZTRÁTY V DRUHOVÉM ČLENĚNÍ

(ÚDAJE V TISÍCÍCH KČ)

		Období do 31.12.2015	Období do 31.12.2014
I.	Tržby za prodej zboží	1 077	2 391
A.	Náklady vynaložené na prodané zboží	1 059	2 346
+	Obchodní marže	18	45
II.	Výkony	36 455 615	39 581 841
II.1.	Tržby za prodej vlastních výrobků a služeb	36 920 409	38 351 779
II.2.	Změna stavu zásob vlastní činnosti	-939 185	770 652
II.3.	Aktivace	474 391	459 410
B.	Výkonová spotřeba	28 468 951	31 170 731
B.1.	Spotřeba materiálu a energie	25 426 244	28 165 226
B.2.	Služby	3 042 707	3 005 505
+	Přidaná hodnota	7 986 682	8 411 155
C.	Osobní náklady	3 677 543	3 512 897
C.1.	Mzdové náklady	2 472 490	2 361 363
C.2.	Odměny členům orgánů obchodní korporace	61 372	61 887
C.3.	Náklady na sociální zabezpečení a zdravotní pojištění	886 613	845 934
C.4.	Sociální náklady	257 068	243 713
D.	Daně a poplatky	29 029	28 899
E.	Odpisy dlouhodobého nehmotného a hmotného majetku	1 167 416	1 096 345
III.	Tržby z prodeje dlouhodobého majetku a materiálu	132 217	127 892
III.1.	Tržby z prodeje dlouhodobého majetku	12 460	2 873
III.2.	Tržby z prodeje materiálu	119 757	125 019
F.	Zůstatková cena prodaného dlouhodobého majetku a materiálu	122 526	121 818
F.1.	Zůstatková cena prodaného dlouhodobého majetku	4 605	1 852
F.2.	Prodaný materiál	117 921	119 966
G.	Změna stavu rezerv a opravných položek v provozní oblasti a komplexních nákladů příštích období	47 746	20 026
IV.	Ostatní provozní výnosy	689 875	1 084 653
H.	Ostatní provozní náklady	761 929	1 022 247
*	Provozní výsledek hospodaření	3 002 585	3 821 468
VII.	Výnosy z dlouhodobého finančního majetku	384 040	34 056
VII.1.	Výnosy z podílů v ovládaných osobách a v účetních jednotkách pod podstatným vlivem	384 003	34 016
VII.2.	Výnosy z ostatních dlouhodobých cenných papírů a podílů	37	40
IX.	Výnosy z přecenění cenných papírů a derivátů	81	84
M.	Změna stavu rezerv a opravných položek ve finanční oblasti	-23 448	10 571
X.	Výnosové úroky	3 844	6 233
N.	Nákladové úroky	46 680	62 495
XI.	Ostatní finanční výnosy	27 870	11 542
O.	Ostatní finanční náklady	50 985	28 647
*	Finanční výsledek hospodaření	341 618	-49 798
Q.	Daň z příjmů za běžnou činnost	564 053	723 702
Q 1.	- splatná	496 734	621 896
Q 2.	- odložená	67 319	101 806
**	Výsledek hospodaření za běžnou činnost	2 780 150	3 047 968
***	Výsledek hospodaření za účetní období (+/-)	2 780 150	3 047 968
****	Výsledek hospodaření před zdaněním	3 344 203	3 771 670

PŘEHLED O ZMĚNÁCH VLASTNÍHO KAPITÁLU

(ÚDAJE V TISÍCÍCH Kč)

	Základní kapitál	Kapitálové fondy	Rezervní fond	Statutární a ostatní fondy	Nerozdělený zisk minulých let	Výsledek hospodaření běžného účetního období	VLASTNÍ KAPITÁL CELKEM
Stav k 31.12.2013	8 109 863	103 743	873 952	1 984 267	9 109 639	1 082 057	21 263 521
Vliv fúze k 1.1.2014					200 779		200 779
Stav k 1.1.2014	8 109 863	103 743	873 952	1 984 267	9 310 418	1 082 057	21 464 300
Výsledek hospodaření za běžné období						3 047 968	3 047 968
Rozdělení výsledku hospodaření					1 082 057	-1 082 057	
Přeučtování fondů			1 984 267	-1 984 267			
Změna v přecenění cenných papírů		-3					-3
Ostatní		-1					-1
Stav k 31.12.2014	8 109 863	103 739	2 858 219		10 392 475	3 047 968	24 512 264
Výsledek hospodaření za běžné období						2 780 150	2 780 150
Rozdělení výsledku hospodaření					1 447 968	-1 447 968	
Vyplacené podíly na zisku						-1 600 000	-1 600 000
Ostatní		1					1
Stav k 31.12.2015	8 109 863	103 740	2 858 219		11 840 443	2 780 150	25 692 415

PŘEHLED O PENĚŽNÍCH TOCÍCH

(ÚDAJE V TISÍCÍCH Kč)

		Období do 31.12.2015	Období do 31.12.2014
P.	Počáteční stav peněžních prostředků a peněžních ekvivalentů	1 178 677	342 921
	<i>Peněžní toky z hlavní výdělečné činnosti (provozní činnost)</i>		
Z.	Výsledek hospodaření za běžnou činnost před zdaněním	3 344 203	3 771 670
A.1.	Úpravy o nepeněžní operace	886 935	1 148 229
A.1.1.	Odpisy stálých aktiv	1 167 416	1 096 345
A.1.2.	Změna stavu opravných položek, rezerv a komplexních nákladů příštích období	24 298	99 738
A.1.3.	Zisk (ztráta) z prodeje stálých aktiv	-7 855	-1 021
A.1.4.	Výnosy z podílů na zisku	-384 040	-34 056
A.1.5.	Nákladové a výnosové úroky	42 836	56 262
A.1.6.	Opravy o ostatní nepeněžní operace	44 280	102
A.1.7.	Úpravy o nepeněžní operace - fúze		-69 141
A.*	Čistý provozní peněžní tok před změnami pracovního kapitálu	4 231 138	4 919 899
A.2.	Změna stavu pracovního kapitálu	-8 736	-1 039 435
A.2.1.	Změna stavu pohledávek a časového rozlišení aktiv	283 574	108 163
A.2.2.	Změna stavu závazků a časového rozlišení pasiv	-1 046 480	-56 677
A.2.3.	Změna stavu zásob	744 383	-1 089 805
A.2.4.	Změna stavu krátkodobého finančního majetku	9 787	-1 116
A.**	Čistý provozní peněžní tok před zdaněním a mimořádnými položkami	4 222 402	3 880 464
A.3.	Vyplacené úroky	-47 175	-66 673
A.4.	Přijaté úroky	4 295	6 545
A.5.	Zaplacená daň z příjmů za běžnou činnost	-909 766	-96 810
A.7.	Přijaté podíly na zisku	384 040	34 056
A.***	Čistý peněžní tok z provozní činnosti	3 653 796	3 757 582
	<i>Peněžní toky z investiční činnosti</i>		
B.1.	Výdaje spojené s nabytím stálých aktiv	-1 453 341	-1 998 303
B.2.	Příjmy z prodeje stálých aktiv	13 520	2 948
B.3.	Zápůjčky a úvěry spřízněným osobám	63 871	55 293
B.5.	Zvýšení peněžních prostředků - fúze		207 209
B.***	Čistý peněžní tok z investiční činnosti	-1 375 950	-1 732 853
	<i>Peněžní toky z finančních činností</i>		
C.1.	Změna stavu závazků z financování	-516 881	-1 188 973
C.2.	Dopady změn vlastního kapitálu	-1 600 000	
C.2.6.	Vyplacené podíly na zisku	-1 600 000	
C.***	Čistý peněžní tok z finanční činnosti	-2 116 881	-1 188 973
F.	Čistá změna peněžních prostředků a peněžních ekvivalentů	160 965	835 756
R.	Konečný stav peněžních prostředků a peněžních ekvivalentů	1 339 642	1 178 677

PŘÍLOHA ÚČETNÍ ZÁVĚRKY

1. OBECNÉ ÚDAJE

1.1. ZALOŽENÍ A CHARAKTERISTIKA OBCHODNÍ SPOLEČNOSTI

Obchodní společnost TŘINECKÉ ŽELEZÁRNY, a. s. (dále jen „společnost“), byla založena Fondem národního majetku České republiky a vznikla zapsáním do obchodního rejstříku Krajského soudu v Ostravě dne 21.3.1991. Hlavním předmětem činnosti společnosti je hutní výroba s uzavřeným hutním cyklem. Kromě výroby koksů, surového železa a oceli jsou hlavním produktem společnosti výrobky válcoven, tj. bloky, bramy, sochory, drát, jemné, střední a hrubé profily, kolejnice včetně výroby podkladnic, svěrek a spojek pro kolejnice, ocelové trubky a tažená ocel.

Sídlo společnosti je na adrese Průmyslová 1000, Staré Město, 739 61 Třinec.

Společnost má základní kapitál ve výši 8 109 863 tis. Kč.

Jediným akcionářem společnosti je obchodní společnost MORAVIA STEEL a.s.

1.2. ZMĚNY A DODATKY V OBCHODNÍM REJSTŘÍKU

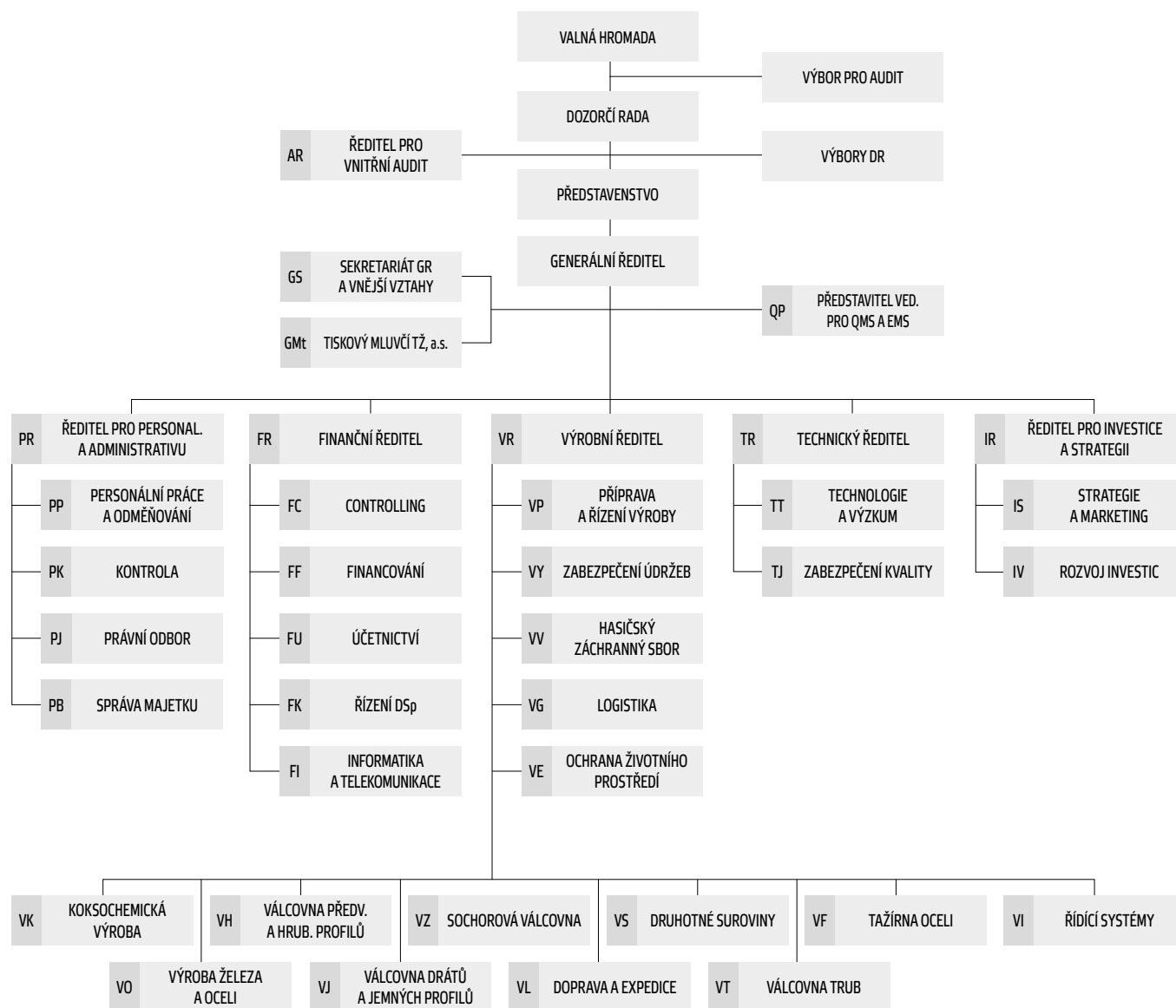
V průběhu roku 2015 nebyla u společnosti v obchodním rejstříku zapsána žádná podstatná změna.

1.3. ORGANIZAČNÍ STRUKTURA SPOLEČNOSTI

Orgány společnosti jsou:

- valná hromada,
- představenstvo,
- dozorčí rada,
- výbor pro audit.

Základní organizační struktura k 31.12.2015:



V průběhu roku 2015 nedošlo k žádným významným změnám v organizační struktuře společnosti.

1.4. IDENTIFIKACE SKUPINY

Skupinou jsou pro účely této přílohy k účetní závěrce (i) společnost, (ii) obchodní společnosti, které společnost ovládají, nebo v nich mají podíl, který by byl klasifikován jako Podíl v účetní jednotce pod podstatným vlivem, (iii) obchodní společnosti ovládané stejnou ovládající obchodní společností, (iv) obchodní společnosti, v nichž má společnost podíl, který je klasifikován jako Podíl – ovládaná osoba, a (v) obchodní společnosti, v nichž má společnost podíl, který je klasifikován jako Podíl v účetní jednotce pod podstatným vlivem.

Společnost byla v roce 2015 ovládána obchodní společností MORAVIA STEEL a.s. Obchodní společnost MORAVIA STEEL a.s. byla ovládána obchodní společností FINITRADING, a.s., jako jediným akcionářem.

1.5. PŘEDSTAVENSTVO A DOZORČÍ RADA K 31.12.2015

	Funkce	Jméno
Představenstvo	předseda	Ing. Jan Czudek
	první místopředseda	Ing. Česlav Marek
	druhý místopředseda	Ing. Henryk Huczala
	člen	Ing. Ivo Žižka
	člen	Ing. Radomíra Pekárková
Dozorčí rada	předseda	Ing. Tomáš Chrenek, Ph.D.
	první místopředseda	Ing. Ján Moder
	druhý místopředseda	Ing. Evžen Balko
	člen	František Ligocki
	člen	Doc.Ing. Jiří Cieřciała, CSc.
	člen	Ing. Jozef Blaško, PhD.

V průběhu roku 2015 nedošlo k žádným změnám ve složení představenstva a dozorčí rady společnosti.

2. ÚČETNÍ METODY A OBECNÉ ÚČETNÍ ZÁSADY

Účetnictví společnosti je vedeno a účetní závěrka byla sestavena v souladu se zákonem č. 563/1991 Sb., o účetnictví, v platném znění, vyhláškou č. 500/2002 Sb., kterou se provádějí některá ustanovení zákona č. 563/1991 Sb., o účetnictví, pro účetní jednotky, které jsou podnikateli účtujícími v soustavě podvojného účetnictví, v platném znění, a Českými účetními standardy pro podnikatele v platném znění.

Účetnictví respektuje obecné účetní zásady, především zásadu o oceňování majetku historickými cenami, zásadu účtování ve věcné a časové souvislosti, zásadu opatrnosti, a předpoklad schopnosti účetní jednotky pokračovat ve svých aktivitách.

Údaje v této účetní závěrce jsou vyjádřeny v tisících korunách českých (Kč).

2.1. ÚČETNÍ OBDOBÍ

Výkazy společnosti k datu 31.12.2015 jsou připraveny takto:

- Rozvaha obsahuje srovnatelné údaje k 31.12.2014.
- Výkaz zisku a ztráty obsahuje srovnatelné údaje za období do 31.12.2014.
- Přehled o změnách vlastního kapitálu obsahuje srovnatelné údaje k 31.12.2014.
- Přehled o peněžních tocích obsahuje srovnatelné údaje k 31.12.2014.

S účinností k 30.6.2014 došlo k převzetí celého jmění (včetně práv a povinností z pracovněprávních vztahů) zanikající obchodní společnosti Sochorová válcovna TŽ, a.s., která zanikla v důsledku fúze sloučením do obchodní společnosti TŘINECKÉ ŽELEZÁRNY, a. s., jakožto nástupnické společnosti, s rozhodným dnem 1.1.2014.

3. PŘEHLED VÝZNAMNÝCH ÚČETNÍCH PRAVIDEL A POSTUPŮ

3.1. DLOUHODOBÝ HMOTNÝ A NEHMOTNÝ MAJETEK

Ocenění

Dlouhodobým hmotným majetkem se rozumí majetek, jehož ocenění je vyšší než 40 tis. Kč v jednotlivém případě a doba použitelnosti je delší než jeden rok.

Dlouhodobým nehmotným majetkem je majetek (jako software, ocenitelná práva, nehmotné výsledky výzkumné a obdobné činnosti), jehož ocenění je vyšší než 60 tis. Kč v jednotlivém případě a doba použitelnosti je delší než jeden rok.

Nakoupený dlouhodobý hmotný a nehmotný majetek je oceněn pořizovacími cenami. Ocenění dlouhodobého hmotného a nehmotného majetku vytvořeného vlastní činností zahrnuje přímé náklady, nepřímé náklady bezprostředně související s vytvořením majetku vlastní činností, popřípadě nepřímé náklady správního charakteru, pokud vytvoření majetku přesahuje období jednoho roku.

Reprodukční pořizovací cenou se oceňuje dlouhodobý hmotný a nehmotný majetek nabytý darováním, dlouhodobý nehmotný majetek vytvořený vlastní činností, majetek nově zjištěný v účetnictví a vklad dlouhodobého nehmotného a hmotného majetku s výjimkou případů, kdy vklad je oceněn podle společenské smlouvy nebo zakladatelské listiny jinak.

Reprodukční cenou se oceňuje rovněž dlouhodobý hmotný majetek, jehož původní pořizovací cena byla vyšší než 1 mil. Kč, a byl pořízen formou finančního leasingu. Tento majetek je oceněn reprodukční pořizovací cenou a je zaveden do evidence jako plně odepsaný. Reprodukční pořizovací cena je stanovena znalcem nebo odhadem dle interních předpisů společnosti.

Hmotný majetek s dobou použitelnosti delší než jeden rok oceněný při pořízení cenou 40 tis. Kč a nižší a nehmotný majetek s dobou použitelnosti delší než jeden rok oceněný při pořízení cenou 60 tis. Kč a nižší není považován za dlouhodobý majetek. O takovém majetku se účtuje jako o zásobách a jeho vydání do používání je vykazováno ve výkazu zisku a ztráty jako Spotřeba materiálu a energie. Nehmotný majetek s cenou pořízení 60 tis. Kč a nižší je při pořízení vykazován v nákladech jako Služby.

Technické zhodnocení dlouhodobého hmotného majetku, pokud převýšilo u jednotlivého majetku v úhrnu za účetní období částku 40 tis. Kč, zvyšuje účetní pořizovací cenu dlouhodobého hmotného majetku.

Technické zhodnocení nehmotného majetku, pokud převýšilo u jednotlivého majetku v úhrnu za účetní období částku 60 tis. Kč, zvyšuje účetní pořizovací cenu dlouhodobého nehmotného majetku.

Nehmotné výsledky výzkumné a obdobné činnosti společnosti, pokud jsou určeny k obchodování s nimi, resp. k opakovanému prodeji, jsou vykazovány v rozvaze jako Nehmotné výsledky výzkumné a obdobné činnosti. Výsledky této činnosti určené pro vlastní potřebu společnosti nejsou z účetního hlediska klasifikovány jako dlouhodobý nehmotný majetek a jsou evidovány v podrozvahové evidenci v ocenění vlastních nákladů.

O povolenkách na emise skleníkových plynů (dále také jen „povolenky“) je účtováno jako o dlouhodobém nehmotném neodpisaném majetku, oceňovaném pořizovací cenou, případně reprodukční pořizovací cenou při bezúplatném nabytí. O „spotřebě povolenek“ se účtuje minimálně k datu účetní závěrky v závislosti na emisích účetní jednotky v kalendářním roce. Při bezúplatném prvním nabytí je účtováno o tomto nabytí jako o dotaci, která nesnižuje ocenění dlouhodobého nehmotného majetku. Tato „dotace“ se rozpouští do výnosů ve stejném okamžiku a ve stejné výši, v jaké jsou povolenky spotřebovávány a účtovány do nákladů. Prodej povolenek se vyazuje ve výkazu zisku a ztráty v řádku Ostatní provozní výnosy.

K datu účetní závěrky se povolenky oceňují podle kurzu na burze EUROPEAN ENERGY EXCHANGE. Snížení hodnoty ocenění bezúplatně nabytých povolenek k datu účetní závěrky se vykáže v rozvaze v řádcích Jiný dlouhodobý nehmotný majetek a Stát – daňové závazky a dotace, v opačném případě přecenění emisních povolenek společnost neprovádí. U chybějícího počtu povolenek k datu účetní závěrky vytváří společnost rezervu, která se vykáže v Ostatních rezervách a Změně stavu rezerv a opravných položek v provozní oblasti a komplexních nákladů příštích období. V následujícím účetním období, kdy jsou chybějící povolenky nakoupeny nebo čerpány z bezúplatného přidělu následujícího období, se rezerva na nákup povolenek rozpustí.

Z důvodů fúzí, uskutečněných v minulých účetních obdobích, jsou povolenky evidovány na samostatných účtech v Rejstříku unie v závislosti na lokálně vymezeném provozním zařízení. Pro účely účetní evidence úbytku povolenek je použita metoda oceňování FIFO dle jednotlivých vkladových účtů Rejstříku unie a druhů povolenek.

Účetní odpisy

Pořizovací cena dlouhodobého majetku s výjimkou pozemků a nedokončených investic je odpisována lineárně po dobu odpisování uvedenou níže:

Kategorie majetku	Doba odpisování v letech
Stavby	2 - 77
Stroje a zařízení	2 - 42
Dopravní prostředky	3 - 40
Inventář	6 - 15
Software	3 - 7

Doba odpisování dlouhodobého majetku je stanovena podle očekávané doby životnosti majetku s přihlédnutím k provozním podmínkám.

Pokud společnost na základě inventury zjistí, že se předpokládaná doba životnosti majetku změnila, upraví dobu jeho odpisování.

Převážná část budov a staveb je odpisována 45–60 let. Kratší dobu odpisování mají dočasné stavby a stavby s kratší životností (osvětlení, oplocení, rozvody energií, potrubí apod.). Stavby s delší dobou odpisování než 60 let představují stavby s vysokou životností, jako jsou železniční a silniční mosty, dopravníkové tunely, výrobní a administrativní budovy.

Převážná část strojů a zařízení je odpisována 15–25 let. Kratší dobu odpisování mají zejména prostředky výpočetní techniky, řídicí systémy, přístroje apod., delší doba odpisování je použita jen výjimečně u zařízení aglomerací.

Zisky či ztráty z prodeje nebo vyřazení majetku jsou určeny jako rozdíl mezi výnosy z prodeje a účetní zůstatkovou hodnotou majetku k datu prodeje a jsou účtovány do výkazu zisku a ztráty.

Způsob tvorby opravných položek

Opravná položka k dlouhodobému majetku je tvořena v případě, že jeho účetní hodnota je vyšší než hodnota z užívání, která je stanovena jako současná hodnota odhadovaných budoucích peněžních toků, u nichž se očekává, že vzniknou z užívání dlouhodobého majetku, popř. z očekávaných výnosů ze zamýšleného prodeje.

Snížení hodnoty

Ke každému rozvahovému dni společnost prověřuje účetní hodnotu svého hmotného a nehmotného majetku, aby objevila náznaky toho, zda nedošlo ke ztrátě ze snížení hodnoty majetku. Existují-li takové signály, je odhadnuta realizovatelná hodnota majetku a určen případný rozsah ztráty ze snížení této hodnoty.

3.2. DLOUHODOBÝ FINANČNÍ MAJETEK

Dlouhodobým finančním majetkem se rozumí zejména majetkové účasti, realizovatelné cenné papíry a podíly.

Ocenění

Cenné papíry a majetkové účasti se při nákupu oceňují pořizovací cenou. Součástí pořizovací ceny cenného papíru a podílu jsou přímé náklady související s pořízením, např. poplatky a provize makléřům, poradcům a burzám.

K datu účetní závěrky:

Podíly jsou oceněny v pořizovacích cenách snížených o opravné položky k majetkovým účastem.

Realizovatelné cenné papíry jsou oceňovány v souladu s ustanovením zákona o účetnictví (§ 27) reálnou hodnotou, která je stanovena na úrovni tržní hodnoty nebo kvalifikovaným odhadem. Nemá-li objektivně možné stanovit tuto reálnou hodnotu, použije se k ocenění jejich pořizovací cena.

U realizovatelných cenných papírů je změna jejich reálné hodnoty k datu účetní závěrky vykázána v rozvaze v řádcích Ostatní dlouhodobé cenné papíry a podíly a Oceňovací rozdíly z přecenění majetku a závazků. Z oceňovacího rozdílu z přecenění, v případě zvýšení hodnot realizovatelných cenných papírů, je vypočtena odložená daň, která je vykázána v řádcích Oceňovací rozdíly z přecenění majetku a závazků a Odložený daňový závazek.

Při prodeji či jiném úbytku jsou cenné papíry stejného druhu oceňovány na základě váženého průměru pořizovacích cen.

Podíly v obchodních společnostech, jejichž finanční a provozní procesy společnost může určovat s cílem získat přínosy z jejich činnosti, jsou klasifikovány jako Podíly – ovládaná osoba.

Podíly v obchodních společnostech, jejichž finanční a provozní procesy společnost může významně ovlivňovat s cílem získat přínosy z jejich činnosti, jsou klasifikovány jako Podíly v účetních jednotkách pod podstatným vlivem.

Způsob tvorby opravných položek k majetkovým účastem

Opravné položky se vytvářejí v případě rizika, že reálná hodnota dlouhodobého finančního majetku je nižší, než jeho účetní hodnota.

Společnost vychází při tvorbě opravných položek u cenných papírů, které nejsou oceňovány reálnou hodnotou, z podrobné znalosti dané obchodní společnosti, jejích očekávaných budoucích peněžních toků a výsledků hospodaření s přihlédnutím k podílu na vlastním kapitálu této obchodní společnosti.

3.3. KRÁTKODOBÝ FINANČNÍ MAJETEK

Krátkodobý finanční majetek tvoří peníze v hotovosti a na bankovních účtech, krátkodobé dluhové cenné papíry se splatností do 1 roku a ostatní realizovatelné cenné papíry.

Krátkodobý finanční majetek se při nákupu oceňuje pořizovací cenou.

3.4. ZÁSoby

Ocenění

Nakupované zásoby jsou oceňovány pořizovacími cenami. Pořizovací cena zahrnuje cenu pořízení a vedlejší pořizovací náklady – zejména celní poplatky, dopravné a skladovací poplatky při dopravě, provize a pojistné.

Výdeje zásob ze skladu jsou účtovány cenami zjištěnými váženým aritmetickým průměrem.

Zásoby vytvořené vlastní činností se oceňují vlastními náklady podle kalkulačního vzorce, kde ryzí vsázka je oceňována skutečnými náklady, a zpracovací náklady jsou oceněny plánovanými sazbami daného roku.

K datu roční účetní závěrky se vyhodnotí skutečné náklady vsázky a rozdíl mezi skutečnými náklady na vsázku a oceněním vsázky z předcházejícího měsíce se promítne pouze ve finančním účetnictví. U zpracovacích nákladů se na účtech finančního účetnictví promítne rozdíl mezi hodnotou zpracovacích nákladů plánovaných operací oceněných plánovanými sazbami daného roku a hodnotou skutečně provedených operací oceněných plánovanými sazbami daného roku.

Způsob tvorby opravných položek

Opravné položky u materiálových zásob jsou tvořeny u položek, jejichž obrátkovost je malá nebo žádná a jejichž možnost zpracování je velmi nízká, avšak po jejich individuálním posouzení.

U zásob hotových výrobků a polotovarů je opravná položka vytvářena na základě jejich realizovatelnosti.

3.5. POHLEDÁVKY

Pohledávky jsou při vzniku oceňovány jmenovitou hodnotou následně sniženy o příslušné opravné položky k pochybným a nedobytným částkám.

Způsob tvorby opravných položek

Společnost vytváří opravné položky k pohledávkám, o jejichž dobytosti existují pochyby.

Zákonné opravné položky k pohledávkám jsou tvořeny v souladu s ustanovením zákona o daních z příjmů a zákona o rezervách pro zjištění základu daně z příjmů.

Účetní opravné položky k pohledávkám (mimo osoby ve skupině) jsou vytvářeny ve výši:

- a) 100 % účetní hodnoty u pohledávek po splatnosti 1 rok a více,
- b) 50 % účetní hodnoty u pohledávek po splatnosti půl roku až 1 rok.

Dále je vytvářena opravná položka k pohledávkám po individuálním posouzení realizovatelnosti.

Společnost vytváří opravnou položku také u dlouhodobých pohledávek, které nejsou úročeny. Tato opravná položka je vypočítána jako rozdíl mezi nominální hodnotou a diskontovanými splátkami těchto pohledávek.

3.6. ZÁVAZKY

Závazky z obchodních či jiných vztahů jsou zaúčtovány ve jmenovité hodnotě. Dlouhodobé směnky k úhradě jsou účtovány ve jmenovité hodnotě. Úroky k těmto směnkám jsou časově rozlišovány po dobu jejich splatnosti.

3.7. ÚVĚRY

Ocenění

Úvěry jsou sledovány v nominální hodnotě. Za krátkodobý úvěr se považuje jak část dlouhodobých úvěrů, která je splatná do jednoho roku od data účetní závěrky, tak revolvingové úvěry, které jsou pravidelně obnovovány pro následující období.

3.8. REZERVY

Společnost vytváří ostatní rezervy na budoucí rizika známá k datu účetní závěrky. Dále společnost vytváří rezervu na rekultivaci, zajištění péče o skládku a sanaci po ukončení jejího provozu v souladu s vyhláškou č. 294/2005 Sb., o podmínkách ukládání odpadů na skládky.

3.9. PŘEPOČTY ÚDAJŮ V CIZÍCH MĚNÁCH NA ČESKOU MĚNU

Účetní operace v cizích měnách prováděné během roku jsou účtovány kurzem České národní banky stanoveným ke dni předcházejícímu dni uskutečnění účetního případu.

Finanční majetek v cizí měně (valutová pokladna) se během roku přepočítává na české koruny v pevném měsíčním kurzu České národní banky platném k prvnímu dni měsíce, ve kterém byl zaúčtován.

K datu účetní závěrky jsou relevantní aktiva a pasiva přepočtena kurzem České národní banky platným k datu, ke kterému je účetní závěrka sestavena.

3.10. DANĚ

3.10.1. Daňové odpisy dlouhodobého majetku

Pro účely výpočtu daňových odpisů je použita zrychlená metoda odepisování dle § 32 zákona č. 586/1992 Sb., o daních z příjmů, s výjimkou majetku používaného na provozu VT – Válcovna trub, závodu VZ – Sochorová válcovna a středisku Univerzální trať a Drobné kolejiwo, kde je stanovena lineární a zrychlená metoda odepisování.

3.10.2. Splatná daň

Splatná daň za účetní období vychází ze zdanitelného zisku. Zdanitelný zisk se odlišuje od čistého zisku vykázaného ve výkazu zisku a ztráty, neboť nezahrnuje položky výnosů nebo nákladů, které jsou zdanitelné nebo uznatelné v jiných obdobích, a dále nezahrnuje položky, které nepodléhají dani ani nejsou daňové odpočitatelné. Závazek společnosti z titulu splatné daně je vypočítán pomocí daňové sazby platné k datu účetní závěrky.

3.10.3. Odložená daň

Výpočet odložené daně je založen na závazkové metodě vycházející z rozvahového přístupu.

Závazkovou metodou se rozumí postup, kdy při výpočtu bude použita sazba daně z příjmů platná v období, ve kterém bude daňový závazek uplatněn.

Rozvahový přístup znamená, že závazková metoda vychází z přechodných rozdílů, jimiž jsou rozdíly mezi daňovou základnou aktiv, popř. pasiv a výši aktiv, popř. pasiv uvedených v rozvaze. Daňovou základnou aktiv, popř. pasiv je hodnota těchto aktiv, popř. pasiv uplatnitelná v budoucnosti pro daňové účely.

Odložená daň je zaúčtována do výkazu zisku a ztráty s výjimkou případů, kdy se vztahuje k položkám účtovaným přímo do vlastního kapitálu a je také zahrnuta do vlastního kapitálu.

3.11. ZÁPŮJČNÍ NÁKLADY

Zápůjční náklady z úvěrů jsou zahrnovány přímo do nákladů bez ohledu na účel, za kterým byly úvěry čerpány.

3.12. NÁKLADY SPOJENÉ S AGENTURNÍMI ZAMĚSTNANCI

Náklady na zaměstnance agentury práce, dočasně přidělené k výkonu práce na základě dohody s agenturou práce (agenturní zaměstnanci), jsou vykazovány v rámci sociálních nákladů, kde jsou účtovány skutečně vyplácené mzdy včetně nákladů na sociální zabezpečení a zdravotní pojištění. Náklady na ostatní pomůcky a ochranné nápoje pro agenturní zaměstnance jsou vykazovány v rámci Spotřeby materiálu a energie. Ostatní plnění za služby agentury práce, jako např. odměna za zprostředkování nebo režie agentury práce, jsou vykazovány jako Služby.

3.13. VÝNOSY

Výnosy jsou zaúčtovány k datu doručení zboží a jeho akceptace zákazníkem nebo k datu uskutečnění služeb a jsou vykázány po odečtení slev a daně z přidané hodnoty.

Úrokový výnos je časově rozlišován na základě časové souvislosti dle nezaplacené části jistiny a platné úrokové sazby.

Příjmy z podílů na zisku jsou zaúčtovány ve chvíli, kdy je deklarováno právo na přijetí podílů na zisku.

3.14. POUŽITÍ ODHADŮ

Sestavení účetní závěrky vyžaduje používání odhadů a předpokladů, jež mají vliv na vykazované hodnoty majetku a závazků k datu účetní závěrky a na vykazovanou výši výnosů a nákladů za sledované období. Tyto odhady a předpoklady společnost stanovila na základě všech jí dostupných relevantních informací. Nicméně, jak vyplývá z podstaty odhadu, skutečné hodnoty v budoucnu se mohou od těchto odhadů odlišovat.

3.15. VÝDAJE VYNALOŽENÉ NA VÝZKUM A VÝVOJ

Je-li výsledkem úkolu výzkumu a vývoje dlouhodobý majetek (hmotný či nehmotný), vstupují náklady do pořizovací ceny a účtují se do pořizování dlouhodobého hmotného či nehmotného majetku. Na základě výsledků oponentního řízení je výstup úkolu výzkumu a vývoje aktivován do dlouhodobého majetku. K datu účetní závěrky se provádí detailní analýza rozpracovaných projektů a v případě pochybnosti o dokončení nebo budoucím využití jsou vynaložené výdaje účtovány do nákladů nebo komplexních nákladů příštích období.

3.16. ZMĚNY POSTUPŮ ÚČTOVÁNÍ

Počínaje rokem 2016 společnost stanovila hranici pro časové rozlišování položek týkajících se více účetních období 20 tis. Kč a více s výjimkou nákladů týkajících se projektů výzkumu a vývoje. V minulosti byla hranice stanovena od částky 10 tis. Kč.

Počínaje rokem 2014 společnost stanovila, že technické zhodnocení nehmotného majetku, pokud převýšilo u jednotlivého majetku u úhrnu za účetní období částku 60 tis. Kč, zvyšuje účetní pořizovací cenu dlouhodobého nehmotného majetku.

Dále počínaje rokem 2014 společnost vykazuje na řádku Odměny členům orgánů obchodní korporace odměny členům statutárního orgánu včetně odměny za výkon působnosti funkce ředitele, která byla v roce 2013 vykazována na řádku Mzdové náklady.

3.17. DOTACE

Příjem provozních dotací se vyúčtovává ve prospěch výnosů, a to ve věcné a časové souvislosti.

Dotace na pořízení dlouhodobého majetku snižuje pořizovací cenu majetku.

3.18. PŘEHLED O PENĚŽNÍCH TOCÍCH (CASH FLOW)

Přehled o peněžních tocích byl vytvořen nepřímou metodou.

Pro účely cash flow jsou za peněžní prostředky a peněžní ekvivalenty považovány peníze v hotovosti včetně cenin, peněžní prostředky na účtu, kromě depozit s dobou splatnosti delší než tři měsíce, a krátkodobý likvidní majetek, který je snadno, pohotově směnitelný za předem známou částku peněžních prostředků a u tohoto majetku se nepředpokládají významné změny hodnoty v čase.

Peněžní prostředky a peněžní ekvivalenty lze analyzovat takto:

(ÚDAJE V TIS. KČ)

	Stav k 31.12.2015	Stav k 31.12.2014
Pokladna	1 131	1 053
Běžné účty	1 355 218	1 204 117
Krátkodobé cenné papíry a podíly	15 111	15 112
Opravná položka ke krátkodobým cenným papírům a podílům	-15 048	-15 048
Krátkodobý finanční majetek celkem	1 356 412	1 205 234
Peněžní prostředky a peněžní ekvivalenty nezahrnuté do cash flow	-16 770	-26 557
Peněžní prostředky a peněžní ekvivalenty celkem	1 339 642	1 178 677

Rozdíl mezi peněžními prostředky a peněžními ekvivalenty k 31.12.2015 a k 31.12.2014 ve výkazu cash flow v porovnání s krátkodobým finančním majetkem v rozvaze představují vázané vklady, u kterých existují omezení ve volné dispozici s těmito finančními prostředky.

4. DOPLŇUJÍCÍ ÚDAJE K ROZVAZE A VÝKAZU ZISKU A ZTRÁTY

4.1. DLOUHODOBÝ MAJETEK

4.1.1. Dlouhodobý nehmotný majetek

Pořizovací cena

(ÚDAJE V TIS. KČ)

	Stav k 31.12.2014	Přírůstky	Úbytky	Stav k 31.12.2015
Nehmotné výsledky výzkumu a vývoje	4 553	0	0	4 553
Software	197 708	8 758	49	206 417
Ocenitelná práva	73 622	26 870	0	100 492
Jiný DNM	200 642	769 401	576 559	393 484
Nedokončený DNM	23 729	11 984	35 628	85
Celkem	500 254	817 013	612 236	705 031

Oprávký a opravné položky

(ÚDAJE V TIS. KČ)

	Stav k 31.12.2014	Přírůstky	Úbytky	Stav k 31.12.2015
Nehmotné výsledky výzkumu a vývoje	4 553	0	0	4 553
Software	170 142	7 356	49	177 449
Ocenitelná práva	35 241	10 289	0	45 530
Jiný DNM	5 140	0	0	5 140
Celkem	215 076	17 645	49	232 672

Zůstatková hodnota

(ÚDAJE V TIS. KČ)

	Stav k 31.12.2014	Stav k 31.12.2015
Software	27 566	28 968
Ocenitelná práva	38 381	54 962
Jiný DNM	195 502	388 344
Nedokončený DNM	23 729	85
Celkem	285 178	472 359

Odpisy dlouhodobého nehmotného majetku zaúčtované do nákladů

Odpisy dlouhodobého nehmotného majetku činily k 31.12.2015: 17 645 tis. Kč, k 31.12.2014: 14 094 tis. Kč.

V položce Jiný dlouhodobý nehmotný majetek společnost vykazuje zejména povolenky.

Společnost za rok 2015 bezúplatně nabyla 5 291 ks povolenek na rok 2014 v hodnotě 1 118 tis. Kč a 3 781 812 ks povolenek na rok 2015 v hodnotě 768 202 tis. Kč. K datu účetní závěrky 31.12.2015 zaúčtovala úbytek povolenek za rok 2014 v hodnotě 1 006 tis. Kč a spotřebu povolenek za rok 2015 v hodnotě 489 334 tis. Kč.

Společnost v průběhu roku 2015 prodala 450 000 ks povolenek. Vliv z titulu prodeje povolenek činil 91 212 tis. Kč. V průběhu roku 2015 společnost pořídila 4 495 ks kreditů CER v hodnotě 81 tis. Kč a tento objem těchto kreditů CER vyměnila za 4 495 ks povolenek typu EUA.

Společnost za rok 2014 bezúplatně nabyla 3 893 213 ks povolenek pro rok 2013 v hodnotě 679 522 tis. Kč a 3 825 591 ks povolenek pro rok 2014 v hodnotě 732 968 tis. Kč. K datu účetní závěrky 31.12.2014 zaúčtovala úbytek povolenek za rok 2013 v hodnotě 406 067 tis. Kč, spotřebu povolenek za rok 2013 v hodnotě 209 tis. Kč a spotřebu povolenek za rok 2014 v hodnotě 514 665 tis. Kč.

Společnost v průběhu roku 2014 prodala 1 694 500 ks povolenek na emise. Vliv z titulu prodeje povolenek činil 237 959 tis. Kč. Společnost pořídila v průběhu roku 2014 132 134 ks povolenek typu ERU v hodnotě 761 tis. Kč a tento objem těchto povolenek typu ERU vyměnila za 132 134 ks povolenek typu EUA.

K datu 31.12.2014 nebyly společnosti přiděleny povolenky pro provoz VT – Válcovna trub pro rok 2014. Společnost zaúčtovala spotřebu povolenek a čerpání dotace k povolenkám za tento provoz ve výši 1 048 tis. Kč, a to na vrub a ve prospěch účtu 347 – Dotace k povolenkám se souvztažným zápisem na příslušný nákladový a výnosový účet.

Souhrnná výše drobného nehmotného majetku neuvedeného v rozvaze

Souhrnná výše pořizovacích cen drobného nehmotného majetku neuvedeného v rozvaze činila k 31.12.2015: 29 246 tis. Kč, k 31.12.2014: 29 281 tis. Kč.

4.1.2. Dlouhodobý hmotný majetek

Pořizovací cena

(ÚDAJE V TIS. KČ)

	Stav k 31.12.2014	Přírůstky	Úbytky	Stav k 31.12.2015
Pozemky	517 376	893	1 674	516 595
Stavby	8 058 877	289 790	8 663	8 340 004
Samostatné hmotné movité věci	24 092 441	1 156 082	538 182	24 710 341
Jiný DHM	1 499	0	0	1 499
Nedokončený DHM	642 615	1 532 942	1 475 707	699 850
Zálohy na DHM	59 311	52 862	79 424	32 749
Celkem	33 372 119	3 032 569	2 103 650	34 301 038

Oprávky a opravné položky

(ÚDAJE V TIS. KČ)

	Stav k 31.12.2014	Přírůstky	Úbytky	Stav k 31.12.2015
Stavby	4 257 291	178 491	15 580	4 420 202
Samostatné hmotné movité věci	16 234 071	976 749	539 440	16 671 380
Nedokončený DHM	29 131	179	25 274	4 036
Celkem	20 520 493	1 155 419	580 294	21 095 618

Zůstatková hodnota

(ÚDAJE V TIS. KČ)

	Stav k 31.12.2014	Stav k 31.12.2015
Pozemky	517 376	516 595
Stavby	3 801 586	3 919 802
Samostatné hmotné movité věci	7 858 370	8 038 961
Jiný DHM	1 499	1 499
Nedokončený DHM	613 484	695 814
Zálohy na DHM	59 311	32 749
Celkem	12 851 626	13 205 420

Mezi nejvýznamnější přírůstky dlouhodobého hmotného majetku v roce 2015 patří:

(ÚDAJE V TIS. KČ)

Rekonstrukce zařízení na odprášení spalin na aglomeraci 2 (výše dotace 327 277 tis. Kč)	44 432
Pořízení zakladače č. 1 – multifunkčního zařízení pro výrobu ocelářenského aglomerátu (výše dotace 93 809 tis. Kč)	31 230
Pořízení zakladače č. 2 – multifunkčního zařízení pro výrobu ocelářenského aglomerátu (výše dotace 92 357 tis. Kč)	29 966
Rekonstrukce plynočistírny KKO – 1. Etapa	221 986
Rekonstrukce zařízení za účelem odlévání formátu D525 na 3. lícím proudě	75 115
Rekonstrukce střešních vazníků, zesílení střechy na budově hutě KKO	66 871

Mezi nejvýznamnější přírůstky nedokončeného dlouhodobého hmotného majetku v roce 2015 patří:

(ÚDAJE V TIS. KČ)

Modernizace a rekonstrukce koksové baterie č. 11	255 054
Výstavba 2 STC pecí	212 067
Využití odpadového tepla karuselové pece VM	8 301

V roce 2015 byly z dlouhodobého hmotného majetku vyřazeny položky se zůstatkovou hodnotou 17 505 tis. Kč. Mezi nejvýznamnější úbytky patří zejména částečná likvidace odprášení spalin aglomerace 2, likvidace výtlačného stroje č. 6 a likvidace koksové baterie č. 11.

Odpisy dlouhodobého hmotného majetku zaúčtované do nákladů

Odpisy dlouhodobého hmotného majetku činily k 31.12.2015: 1 149 771 tis. Kč, k 31.12.2014: 1 082 251 tis. Kč.

Souhrnná výše drobného hmotného majetku neuvedeného v rozvaze

Souhrnná výše pořizovacích cen drobného dlouhodobého hmotného majetku neuvedeného v rozvaze činila k 31.12.2015: 526 805 tis. Kč, k 31.12.2014: 509 845 tis. Kč.

4.1.3. Majetek najatý formou operativního leasingu

Společnost uhradila za rok 2015 nájemné ve výši 47 423 tis. Kč, za rok 2014: 47 314 tis. Kč.

4.1.4. Dlouhodobý majetek zatížený zástavním právem

31.12.2015

(ÚDAJE V TIS. KČ)

Popis majetku	Účetní zůstatková hodnota	Popis, rozsah a účel zástavního práva/věcného břemene
DHM	261 371	Úvěr u České spořitelny, a.s.
Pozemky	23 663	
DHM	519 072	Úvěr u České spořitelny, a.s.
DHM	186 285	Úvěr u Československé obchodní banky, a.s.
Pozemky	10 513	
DHM	2 811	Úvěr u Československé obchodní banky, a.s.
Pozemky	40 484	
DHM	973 686	Úvěr u Československé obchodní banky, a.s.
Pozemky	664	Úvěr u UniCredit Bank Czech Republic and Slovakia, a.s.
DHM	503 391	
DHM	589 833	Úvěr u HSBC Bank plc- pobočka Praha
Pozemky	110 496	
Celkem	3 222 269	

K navýšení hodnoty dlouhodobého majetku zatíženého zástavním právem k 31.12.2015 oproti stavu k 31.12.2014 došlo zejména z důvodu úvěrové smlouvy u Československé obchodní banky, a.s.

31.12.2014

(ÚDAJE V TIS. KČ)

Popis majetku	Účetní zůstatková hodnota	Popis, rozsah a účel zástavního práva/věcného břemene
DHM	261 653	Úvěr u České spořitelny, a.s.
Pozemky	26 630	
DHM	445 066	Úvěr u České spořitelny, a.s.
DHM	192 970	Úvěr u Československé obchodní banky, a.s.
Pozemky	10 612	
Pozemky	699	Úvěr u UniCredit Bank Czech Republic and Slovakia, a.s.
DHM	601 396	Úvěr u HSBC Bank plc- pobočka Praha
Pozemky	110 496	
Celkem	1 649 522	

4.2. DLOUHODOBÝ FINANČNÍ MAJETEK

Pořizovací cena

(ÚDAJE V TIS. KČ)

	Stav k 31.12.2014	Úbytky	Stav k 31.12.2015
Podíly - ovládaná osoba	6 932 364	19 000	6 913 364
Podíly v účetních jednotkách pod podstatným vlivem	50 995	0	50 995
Ostatní dlouhodobé cenné papíry a podíly	2 002	0	2 002
Celkem	6 985 361	19 000	6 966 361

Úbytek dlouhodobého finančního majetku v roce 2015 je způsoben zrušením podílu v obchodní společnosti Steel Consortium Partners, a.s., která ke dni 12.05.2015 zanikla výmazem z obchodního rejstříku po skončení likvidace.

4.2.1. Podíly - ovládaná osoba

31.12.2015

(ÚDAJE V TIS. KČ)

Název osoby, sídlo	Nom. hodnota	Počet cenných papírů	Podíl %	Vlastní kapitál	Výsledek hosp. za účetní období	Opravná položka	Finanční výnosy
ŽDB DRÁTOVNA a.s., Pudlov, Bohumín	2 000	2	100,00	1 778 483	163 601	0	0
Strojírny a stavby Třinec, a.s., Staré Město, Třinec	60 000	4 661	100,00	587 786	52 736		140 000
ENERGETIKA TŘINEC, a.s., Staré Město, Třinec	1 680 000	276	100,00	2 607 348	101 043	0	0
Slévárny Třinec, a.s., Staré Město, Třinec	550 000	514	100,00	586 463	32 673	0	10 000
Šroubárna Kyjov, spol. s r.o., Kyjov	140 000	0	100,00	640 401	121 259	0	100 000
HŽP a.s., Prostějov	130 000	130 000	100,00	497 368	66 431	0	50 000
„D&D“ Drótaru Zrt., 3527 Miskolc, Besenyői út 18 (HUN)	450	5	100,00	77 164	14 001	-406 928	0
„METALURGIA“ Spółka Akcyjna, Radomsko (POL)	136 785	4 747 340	100,00	232 906	1 151	0	0
VÚHŽ a.s., Dobrá	16 817	336 336	100,00	294 684	33 865	0	50 000
Řetězárna a.s., Česká Ves	61 200	515	51,00	516 078	12 376	0	5 100
REFRASIL, s.r.o., Třinec-Kanada	25 500	0	51,00	241 666	17 376	0	5 100
Třinecké gastroslužby, s.r.o., Staré Město, Třinec	25 800	0	100,00	48 100	1 253	0	0
Doprava TŽ, a.s., Třinec-Staré Město	16 000	115	100,00	43 542	3 432	0	0
TRIALFA, s.r.o., Třinec-Kanada	100	0	100,00	18 647	161	0	0
Moravia Security, a.s., Kanská, Třinec	12 000	12	100,00	22 483	2 423	0	0
MATERIÁLOVÝ A METALURGICKÝ VÝZKUM s.r.o., Vítkovice, Ostrava	46 197	0	90,00	49 475	309	0	0
DALSELV DESIGN a.s. Ostrava-Mariánské Hory	1 360	12	68,00	20 977	10 171	-15 703	0
TŘINECKÁ PROJEKCE, a.s., Kanada, Třinec	2 745	183	83,18	18 199	2 278	0	0
„ZAMECZEK BŁOGOCICE“ Spółka z ograniczoną odpowiedzialnością, Cieszyn (POL)	48 558	0	88,00	48 796	-969	-7 663	0
TRISIA, a.s., Třinec	9 900	990	66,00	52 304	-1 930	0	0
CELKEM						-430 294	360 200

Pozn.: kurzívou předběžné výsledky k 31.12.2015

31.12.2014

(ÚDAJE V TIS. KČ)

Název osoby, sídlo	Nom. hodnota	Počet cenných papírů	Podíl %	Vlastní kapitál	Výsledek hosp. za účetní období	Opravná položka	Finanční výnosy
ŽDB DRÁTOVNA a.s., Pudlov, Bohumín	2 000	2	100,00	1 614 882	145 389	0	0
Strojírny a stavby Třinec, a.s., Staré Město, Třinec	60 000	4 661	100,00	675 050	41 113	0	0
ENERGETIKA TŘINEC, a.s., Staré Město, Třinec	1 680 000	276	100,00	2 506 305	69 252	0	0
Slévárny Třinec, a.s., Staré Město, Třinec	550 000	514	100,00	563 791	19 857	0	0
Šroubárna Kyjov, spol. s r.o., Kyjov	140 000	0	100,00	619 142	99 242	0	0
Hanácké železářny a pérovny, a.s., Prostějov	130 000	130 000	100,00	480 936	41 533	0	0
„D&D“ Drótaru Zrt., 3527 Miskolc, Besenyői út 18 (HUN)	450	5	100,00	65 284	-6 830	-408 133	0
„METALURGIA“ Spółka Akcyjna, Radomsko (POL)	136 785	4 747 340	100,00	237 345	3 221	0	0
VÚHŽ a.s., Dobrá	16 817	336 336	100,00	310 820	41 631	0	0
Řetězárna a.s., Česká Ves	61 200	515	51,00	514 544	16 004	0	5 610
REFRASIL, s.r.o., Třinec-Konská	25 500	0	51,00	234 289	19 756	0	5 610
Třinecké gastroslužby, s.r.o., Staré Město, Třinec	25 800	0	100,00	46 841	2 839	0	0
Doprava TŽ, a.s., Třinec-Staré Město	16 000	115	100,00	40 110	3 812	0	0
TRIALFA, s.r.o., Třinec-Kanada	100	0	100,00	18 486	168	0	0
Moravia Security, a.s., Třinec-Konská	12 000	12	100,00	20 060	2 344	0	0
MATERIÁLOVÝ A METALURGICKÝ VÝZKUM s.r.o., Vítkovice, Ostrava	46 197	0	90,00	49 168	639	0	0
DALSELV DESIGN a.s., Ostrava-Mariánské Hory	1 360	12	68,00	10 805	4 437	-22 653	0
TŘINECKÁ PROJEKCE, a.s., Kanada, Třinec	2 745	183	83,18	15 921	2 284	0	0
„ZAMECZEK BŁOGOCICE“ Spółka z ograniczoną odpowiedzialnością, Cieszyn (POL)	48 558	0	88,00	50 062	507	-4 875	0
TRISIA, a.s., Třinec	9 900	990	66,00	54 386	-1 730	0	0
Steel Consortium Partners, a.s., „v likvidaci“, Třinec-Staré Město	19 000	117	100,00	1 129	-111	-17 871	0
CELKEM						-453 532	11 220

4.2.2. Podíly v účetních jednotkách pod podstatným vlivem

31.12.2015

(ÚDAJE V TIS. KČ)

Název osoby, sídlo	Nom. hodnota	Počet cenných papírů	Podíl %	Vlastní kapitál	Výsledek hosp. za účetní období	Opravná položka	Finanční výnosy za rok
VESUVIUS ČESKÁ REPUBLIKA, a.s., Třinec	25 137	25 137	40,00	386 753	57 771	0	23 803
Hutnictví železa, a.s., Praha 10	16 221	27 036	38,78	35 892	390	-17 651	0
HRAT, s.r.o., Třinec*	100	0	23,26	1 825	100	0	0
CELKEM						-17 651	23 803

Pozn.: kurzívou předběžné výsledky k 31.12.2015

* předběžné výsledky hospodaření za období 1.4.2015 – 31.3.2016

31.12.2014

(ÚDAJE V TIS. KČ)

Název osoby, sídlo	Nom. hodnota	Počet cenných papírů	Podíl %	Vlastní kapitál	Výsledek hosp. za účetní období	Opravná položka	Finanční výnosy za rok
VESUVIUS ČESKÁ REPUBLIKA, a.s., Třinec	25 137	25 137	40,00	388 488	59 506	0	22 796
Hutnictví železa, a.s., Praha 10	16 221	27 036	38,78	40 102	703	-17 862	0
HRAT, s.r.o., Třinec*	100	0	23,26	1 633	26	0	0
CELKEM						-17 862	22 796

Pozn.: * výsledky hospodaření za období 1.4.2014 – 31.3.2015

4.2.3. Ostatní dlouhodobé cenné papíry a podíly

31.12.2015

(ÚDAJE V TIS. KČ)

Název osoby, sídlo	Nom. hodnota	Počet cenných papírů	Podíl %	Vlastní kapitál	Výsledek hosp. za účetní období	Oceň. rozdíl	Finanční výnosy za rok
ACRI – Asociace podniků českého železničního průmyslu, Praha 1-Nové Město	20	0	2,08	645	109	-20	0
Kvalifikační a personální agentura, o.p.s., Třinec-Staré Město	34	0	33,33	4 289	16	-34	0
Střední odborná škola Třineckých železáren, Třinec-Kanada	2 000	0	100,00	77 371	-1 762	0	0
Unirelex, a.s. v likvidaci, Praha	2,22	2 000	0,04306	**	**	-4	0
Veolia Energie ČR, a.s., Ostrava*	0,89	1 700	0,00216	**	**	0	37
CELKEM						-58	37

Pozn.: kurzívou předběžné výsledky k 31.12.2015

* dříve Dalkia Česká republika, a.s.

** hodnoty nejsou k dispozici

31.12.2014

(ÚDAJE V TIS. KČ)

Název osoby, sídlo	Nom. hodnota	Počet cenných papírů	Podíl %	Vlastní kapitál	Výsledek hosp. za účetní období	Oceň. rozdíl	Finanční výnosy za rok
ACRI – Asociace podniků českého železničního průmyslu, Praha 1-Nové Město	20	0	2,08	906	-341	-20	0
Kvalifikační a personální agentura, o.p.s., Třinec-Staré Město	34	0	33,33	11 012	-127	-34	0
Střední odborná škola Třineckých železáren, Třinec-Kanada	2 000	0	100,00	79 133	665	0	0
Unirelex, a.s. v likvidaci, Praha	2,22	2 000	0,04306	*	*	-4	0
Dalkia Česká republika, a.s., Ostrava	0,89	1 700	0,00216	9 260 131	2 045 629	0	40
CELKEM						-58	40

Pozn.: * hodnoty nejsou k dispozici

4.2.4. Dlouhodobý finanční majetek zatížený zástavním právem

Společnost má k 31.12.2015 dlouhodobý finanční majetek zatížený zástavním právem v nominální hodnotě ve výši 132 000 tis. Kč, k 31.12.2014: 132 000 tis. Kč.

4.3. ZÁSoby

V důsledku fúze (kapitola 2.1) došlo k 1.1.2014 k navýšení zásob společnosti o netto hodnotu 1 279 284 tis. Kč.

4.4. POHLEDÁVKY

4.4.1. Krátkodobé pohledávky

Společnost eviduje k 31.12.2015 krátkodobé pohledávky z obchodních vztahů po lhůtě splatnosti ve výši brutto 29 411 tis. Kč (netto 3 008 tis. Kč), k 31.12.2014: brutto 43 043 tis. Kč (netto 2 862 tis. Kč).

Ostatní krátkodobé pohledávky

Krátkodobé poskytnuté zálohy představují zejména zálohy na dodávky služeb.

Stát – daňové pohledávky představují zejména pohledávku z titulu daně z přidané hodnoty a záloh na poplatky podle zákona o ochraně ovzduší.

Jiné pohledávky představují zejména pohledávku z titulu smlouvy o úvěru a pohledávky za fyzickými osobami.

Dohadné položky aktivní představují zejména dohadnou položku za očekávaná plnění od pojišťovny a dohadnou položku z titulu vrácení daně z přidané hodnoty zaplacené v zahraničí.

Obvyklá doba splatnosti pohledávek je 30 dnů.

4.4.2. Pohledávky za osobami ve skupině

Krátkodobé pohledávky

(ÚDAJE V TIS. KČ)

Název osoby	Stav k 31.12.2015	Stav k 31.12.2014
● Z obchodních vztahů		
Doprava TŽ, a.s.	2 119	968
ENERGETIKA TŘINEC, a.s.	15 477	40 935
Šroubárna Kyjov, spol. s r.o.	381	2 595
Strojírny a stavby Třinec, a.s.	12 044	18 820
MORAVIA STEEL a.s.	1 776 496	2 374 373
REFRASIL, s.r.o.	622	651
Řetězárna, a.s.	414	641
Slévárny Třinec, a.s.	35 683	46 630
TRIALFA, s.r.o.	2 230	3 038
TŘINECKÁ PROJEKCE, a.s.	37	37
Třinecké gastroslužby, s.r.o.	787	802
Steel Consortium Partners, a.s., „v likvidaci“	0	20
TRISIA, a.s.	15	15
VESUVIUS ČESKÁ REPUBLIKA, a.s.	343	335
Beskydská golfová, a.s.	37	37
VÚHŽ a.s.	423	3 562
Moravia Security, a.s.	63	69
MATERIÁLOVÝ A METALURGICKÝ VÝZKUM s.r.o.	21	17
Moravskoslezský kovošrot, a.s., „METALURGIA“ Spółka Akcyjna	118	230
HŽP a.s.	601	590
M Steel Projects a.s.	640	269
M Steel Projects a.s.	8	12
Kovárna VIVA a.s.	6	6
„NEOMET“ Sp. z o.o.	35	54
ŽDB DRÁTOVNA a.s.	2 048	1 607
Celkem	1 850 648	2 496 313
● Pohledávky – ovládaná nebo ovládající osoba		
„D&D“ Drátáru Zrt.	184 400	253 426
Celkem	184 400	253 426
● Dohadné položky aktivní		
MORAVIA STEEL a.s.	10	4
Slévárny Třinec, a.s.	1	0
Celkem	11	4
Celkem krátkodobé pohledávky k osobám ve skupině	2 035 059	2 749 743
Pohledávky mimo skupinu	733 868	407 046
Krátkodobé pohledávky celkem	2 768 927	3 156 789

K datu účetní závěrky společnost neeviduje dlouhodobé pohledávky s dobou splatnosti delší než 5 let.

4.5. VLASTNÍ KAPITÁL

V důsledku fúze (kapitola 2.1) došlo k 1.1.2014 ke zvýšení vlastního kapitálu společnosti o částku 200 779 tis. Kč.

4.5.1. Základní kapitál

Základní kapitál společnosti je rozvržen na 8 109 863 kmenových akcií na jméno v listinné podobě plně upsaných a splacených, se jmenovitou hodnotou jedné akcie 1 000 Kč.

4.5.2. Oceňovací rozdíly

Oceňovací rozdíly zahrnují zisk/ztrátu z přecenění realizovatelných cenných papírů snížený o odložený daňový závazek.

4.6. REZERVY

Ostatní rezervy představují zejména rezervy na zaměstnanecké odměny a likvidaci dlouhodobého majetku.

4.7. ZÁVAZKY

4.7.1. Dlouhodobé závazky

V dlouhodobých závazcích z obchodních vztahů společnost k 31.12.2015 vykazuje závazky z titulu pozastávek za dodavateli dle uzavřených smluv.

Dlouhodobé závazky z obchodních vztahů, které k 31.12.2015, popř. k 31.12.2014 mají dobu splatnosti delší než 5 let, společnost neviduje.

4.7.2. Odložená daň z příjmů

Odložený daňový závazek lze analyzovat následovně:

(ÚDAJE V TIS. KČ)

Titul	Stav k 31.12.2015	Stav k 31.12.2014
Rozdíl mezi daňovou a účetní zůstatkovou hodnotou dlouhodobého majetku	-6 202 183	-5 782 181
Přecenění realizovatelných cenných papírů	58	58
Účetní rezervy	80 524	109 002
Opravné položky	686 116	575 321
Náklady daňově uplatnitelné v příštích obdobích	48 857	65 483
Uplatnitelná daňová ztráta	0	0
Celkem	-5 386 628	-5 032 317
Sazba daně (v %)	19	19
Odložený daňový závazek	-1 023 459	-956 140

(ÚDAJE V TIS. KČ)

Analýza změny zůstatku	
31.12.2014	-956 140
Běžné změny účtované proti výsledku hospodaření	-67 319
31.12.2015	-1 023 459

4.7.3. Daň z příjmů za běžnou činnost a mimořádnou činnost

(ÚDAJE V TIS. KČ)

	Stav k 31.12.2015	Stav k 31.12.2014
Zisk před zdaněním	3 344 203	3 771 670
Daň při lokální sazbě daně z příjmů ve výši 19 %	635 399	716 617
Daňový dopad nákladů/výnosů, které nejsou daňově uznatelné	-71 346	7 085
Celkem daň z příjmů za běžnou činnost a z mimořádné činnosti - zaúčtovaná v odložené i splatné dani z příjmů	564 053	723 702

4.7.4. Krátkodobé závazky

Společnost eviduje k 31.12.2015 krátkodobé závazky z obchodních vztahů po lhůtě splatnosti ve výši 3 197 tis. Kč, k 31.12.2014: 21 106 tis. Kč.

Běžná lhůta splatnosti závazků činí 30 dnů.

Ostatní závazky

Výše závazků z pojistného na sociální zabezpečení a příspěvku na státní politiku zaměstnanosti k 31.12.2015 činí 77 805 tis. Kč, k 31.12.2014 činila 84 306 tis. Kč, výše závazků veřejného zdravotního pojištění k 31.12.2015 činí 34 850 tis. Kč, k 31.12.2014 činila 37 085 tis. Kč. Výše závazků z penzijního připojištění k 31.12.2015 činí 2 779 tis. Kč, k 31.12.2014 činila 2 777 tis. Kč. Společnost nemá závazky na sociální zabezpečení a zdravotní pojištění po splatnosti.

Stát – daňové závazky a dotace představují zejména přijaté dotace na povolenky a dále závazek z titulu daně z příjmů fyzických a právnických osob.

Dohadné položky pasivní představují zejména dohadnou položku na nevyčerpanou dovolenou a roční prémii včetně pojistného a dohadnou položku z titulu nevyfakturovaných zásob včetně služeb.

Jiné závazky společnosti představují zejména závazky z titulu skupinové registrace k dani z přidané hodnoty, bankovních záruk a příspěvky zaměstnancům.

4.7.5. Závazky k osobám ve skupině

Krátkodobé závazky

ÚDAJE V TIS. Kč

Název osoby	Stav k 31.12.2015	Stav k 31.12.2014
● Z obchodních vztahů		
Doprava TŽ, a.s.	10 643	11 249
ENERGETIKA TŘINEC, a.s.	243 234	332 137
Hutnictví železa, a.s.	677	563
Šroubárna Kyjov, spol. s r.o.	2 225	1 202
MORAVIA STEEL a.s.	1 180 181	1 714 340
REFRASIL, s.r.o.	40 940	12 545
Řetězárna, a.s.	278	789
Slévárny Třinec, a.s.	4 574	4 765
TRIALFA, s.r.o.	20 723	15 985
TRISIA, a.s.	712	1 028
TŘINECKÁ PROJEKCE, a.s.	3 767	5 544
Třinecké gastroslužby, s.r.o.	6 772	6 981
VESUVIUS ČESKÁ REPUBLIKA, a.s.	8 712	8 695
Beskydská golfová, a.s.	3 025	3 025
Strojírny a stavby Třinec, a.s.	137 870	188 886
VÚHŽ a.s.	647	785
Moravia Security, a.s.	6 566	7 827
MATERIÁLOVÝ A METALURGICKÝ VÝZKUM s.r.o.	406	232
Moravskoslezský kovošrot, a.s.	80 631	142 401
„METALURGIA“ Spółka Akcyjna	6	351
„ZAMECZEK BŁOGOCICE“ Sp. z o.o.	106	109
HRAT, s.r.o.	36	36
ŽDB DRÁTOVNA a.s.	850	850
„D&D“ Drótaru Zrt.	1 747	3 063
DALSELV DESIGN a.s.	8 725	3 640
„NEOMET“ Sp. z o.o.	26 520	24 515
Moravia Steel Deutschland GmbH	0	17
Kovárna VIVA a.s.	0	2
MINERFIN, a.s.	1 136	4 091
Security Morava, s.r.o.	719	765
Celkem	1 792 428	2 496 418
● Krátkodobé přijaté zálohy		
HŽP a.s.	480	0
Celkem	480	0
● Dohadné položky pasivní		
MORAVIA STEEL a.s.	938	5 068
ENERGETIKA TŘINEC, a.s.	140	0
Celkem	1 078	5 068
● Jiné závazky		
ENERGETIKA TŘINEC, a.s.	24 416	0
Celkem	24 416	0
Celkem krátkodobé závazky k osobám ve skupině	1 818 402	2 501 486
Závazky mimo skupinu	2 186 504	2 720 477
Krátkodobé závazky celkem	4 004 906	5 221 963

Dlouhodobé závazky

(ÚDAJE V TIS. KČ)

Název osoby	Stav k 31.12.2015	Stav k 31.12.2014
Dlouhodobé závazky		
● Z obchodních vztahů		
Refrasil, s.r.o.	2 523	0
Strojírny a stavby Třinec, a.s.	751	2 304
Celkem	3 274	2 304
● Jiné závazky		
Strojírny a stavby Třinec, a.s.	1 408	0
Celkem	1 408	0
Celkem dlouhodobé závazky k osobám ve skupině	4 682	2 304
Závazky mimo skupinu	1 051 411	975 373
Dlouhodobé závazky celkem	1 056 093	977 677

V dlouhodobých závazcích mimo skupinu společnost vykazuje k 31.12.2015 zejména odložený daňový závazek ve výši 1 023 459 tis. Kč, k 31.12.2014: 956 140 tis. Kč.

4.7.6. Bankovní úvěry

Dlouhodobé bankovní úvěry

(ÚDAJE V TIS. KČ)

Typ úvěru	Měna	Zůstatek k 31.12.2015	Zůstatek k 31.12.2014	Úroková sazba % p.a.	Forma zajištění k 31.12.2015
Investiční úvěr	EUR	112 376	141 891	6M EURIBOR + 1,10	Garanční pojišťovna Hermes
Investiční úvěr	EUR	164 733	199 727	6M EURIBOR + 1,30	Garanční pojišťovna ODL
Investiční úvěr	Kč	63 140	189 460	3M PRIBOR + 1,60/FIXNÍ 2,46	Nemov. a mov. maj., cenné papíry, směnka vlastní
Investiční úvěr	Kč	120 000	180 000	3M PRIBOR + 1,40	Cenné papíry, směnka vlastní
Investiční úvěr	Kč	442 105	694 737	3M PRIBOR + 1,40	Nemov. a mov. maj., cenné papíry, pohl. z pojištění, směnka vlastní
Investiční úvěr	Kč	360 000	413 644	3M PRIBOR + 1,30/FIXNÍ 2,48	Nemov. a mov. maj., směnka vlastní
Investiční úvěr	Kč	180 000	0	3M PRIBOR + 0,70	Nemov. a mov. maj., pohl. z pojištění, směnka vlastní
Celkem		1 442 354	1 819 459		

Krátkodobé bankovní úvěry

(ÚDAJE V TIS. KČ)

Typ úvěru	Měna	Zůstatek k 31.12.2015	Zůstatek k 31.12.2014	Úroková sazba % p.a.	Forma zajištění k 31.12.2015
Kontokorent	Kč	0	20 359	O/N PRIBOR + 0,95	Bianco směnka vlastní
Kontokorent	Kč	0	20 035	O/N PRIBOR + 0,65	Bianco směnka vlastní
Kontokorent	Kč	0	22 929	1T PRIBOR + 0,60	Bianco směnka vlastní
Kontokorent	Kč	0	486	O/N PRIBOR + 0,45	Bianco směnka vlastní
Kontokorent	Kč	0	20 142	O/N PRIBOR + 0,60	Bianco směnka vlastní
Kontokorent	Kč	0	20 000	1M PRIBOR + 0,75	Bez zajištění
Investiční úvěr	EUR	17 288	8 868	6M EURIBOR + 1,10	Garanční pojišťovna Hermes
Investiční úvěr	EUR	29 952	30 727	6M EURIBOR + 1,30	Garanční pojišťovna ODL
Investiční úvěr	Kč	126 320	242 100	3M PRIBOR + 1,6/FIXNÍ 2,46	Nemov. a mov. maj., cenné papíry, směnka vlastní
Investiční úvěr	Kč	60 000	60 000	3M PRIBOR + 1,40	Cenné papíry, směnka vlastní
Investiční úvěr	Kč	252 632	252 632	3M PRIBOR + 1,40	Nemov. a mov. maj., cenné papíry, pohl. z pojištění, směnka vlastní
Investiční úvěr	Kč	120 000	120 000	3M PRIBOR + 1,30/FIXNÍ 2,48	Nemov. a mov. maj., směnka vlastní
Investiční úvěr	Kč	60 000	0	3M PRIBOR + 0,70	Nemov. a mov. maj., pohl. z pojištění, směnka vlastní
Celkem		666 192	818 278		

Splátky dlouhodobých bankovních úvěrů nad 5 let činí 88 149 tis. Kč.

4.8. VÝNOSY Z BĚŽNÉ ČINNOSTI

(ÚDAJE V TIS. KČ)

	31.12.2015	31.12.2014
Tržby za prodej zboží	1 077	2 391
Tržby z prodeje výrobků a služeb z toho:	36 920 409	38 351 779
- výrobky	36 487 052	37 886 004
- služby	433 357	465 775
Ostatní výkony*	-464 794	1 230 062
Tržby za prodej zboží a výkony celkem	36 456 692	39 584 232

* V položce ostatní výkony společnost vykazuje změnu stavu zásob vlastní činnosti a aktivací.

4.9. DOTACE

Ostatní dotace na provozní účely ve výši 14 921 tis. Kč čerpané za rok 2015 zahrnují dotace na výzkum a vývoj, vzdělávání, dotaci na provoz muzea a dotace na ekologické projekty. Za rok 2014 ostatní dotace na provozní účely ve výši 11 784 tis. Kč zahrnovaly dotace na výzkum a vývoj a ekologické projekty.

Za rok 2015 čerpala společnost dotaci na pořízení ekologických investic ve výši 887 539 tis. Kč (z toho 887 175 tis. Kč na pořízení dlouhodobého hmotného majetku a 364 tis. Kč na pořízení dlouhodobého nehmotného majetku). Za rok 2014 čerpala dotaci na pořízení ekologických investic (na pořízení dlouhodobého hmotného majetku) ve výši 1 229 909 tis. Kč.

4.10. OSTATNÍ NÁKLADY A VÝNOSY

Náklady na poradenskou, konzultační a auditní činnost k 31.12.2015 činí 52 865 tis. Kč, k 31.12.2014: 50 459 tis. Kč.

V ostatních provozních výnosech společnost vykazuje k 31.12.2015 zejména čerpání dotace k povolenkám včetně výnosů z prodeje povolenek ve výši 666 003 tis. Kč, k 31.12.2014 vykazovala čerpání dotace k povolenkám včetně výnosů z prodeje povolenek ve výši 1 050 870 tis. Kč.

Ostatní finanční výnosy k 31.12.2015 tvoří zejména kurzové zisky ve výši 25 933 tis. Kč, k 31.12.2014: 10 750 tis. Kč.

V ostatních provozních nákladech k 31.12.2015 společnost vykazuje především spotřebu povolenek včetně hodnoty nákladů na prodej povolenek ve výši 575 553 tis. Kč, k 31.12.2014 vykazovala spotřebu povolenek včetně hodnoty nákladů na prodej povolenek ve výši 812 911 tis. Kč.

Ostatní finanční náklady k 31.12.2015 tvoří zejména kurzové ztráty ve výši 27 529 tis. Kč, k 31.12.2014: 19 773 tis. Kč.

4.11. CELKOVÉ VÝDAJE VYNALOŽENÉ NA VÝZKUM A VÝVOJ

(ÚDAJE V TIS. KČ)

	31.12.2015	31.12.2014
Výdaje na výzkum a vývoj (snížené o dotace)	33 595	57 118

4.12. TRANSAKCE S OSOBAMI VE SKUPINĚ

4.12.1. Výnosy realizované s osobami ve skupině

Následující tabulka shrnuje výnosy s osobami ve skupině za období od 1.1.2015 do 31.12.2015:

(ÚDAJE V TIS. Kč)

Osoba	Vztah ke společnosti	Dlouh. majetek	Zásoby materiálu, výrobků a zboží	Služby	Finan. výnosy	Ostatní výnosy	Celkem
Doprava TŽ, a.s.	Ovládaná osoba	0	23 439	4 320	0	0	27 759
ENERGETIKA TŘINEC, a.s.	Ovládaná osoba	*91 212	170 951	41 104	0	28	303 295
MORAVIA STEEL a.s.	Ovládající osoba	0	35 326 757	168 821	0	580	35 496 158
REFRASIL, s.r.o.	Ovládaná osoba	0	1 703	4 900	0	7	6 610
Řetězárna, a.s.	Ovládaná osoba	0	15	3 802	0	0	3 817
Slévárny Třinec, a.s.	Ovládaná osoba	0	271 506	20 050	0	46	291 602
TRIALFA, s.r.o.	Ovládaná osoba	0	23 819	3 939	0	139	27 897
TRISIA, a.s.	Ovládaná osoba	0	37	150	0	0	187
TŘINECKÁ PROJEKCE, a.s.	Ovládaná osoba	0	0	681	0	1	682
Třinecké gastroslužby, s.r.o.	Ovládaná osoba	0	623	5 674	7	606	6 910
VESUVIUS ČESKÁ REPUBLIKA, a.s.	Osoba pod podstat. vliv.	0	12	7 621	0	141	7 774
Beskydská golfová, a.s.	Sesterská společnost	0	0	126	0	0	126
Šroubárna Kyjov, spol. s r.o.	Ovládaná osoba	0	262	3 493	0	7	3 762
Moravia Security, a.s.	Ovládaná osoba	0	4	1 517	0	0	1 521
MATERIÁLOVÝ A METALURGICKÝ VÝZKUM s.r.o.	Ovládaná osoba	0	46	251	0	0	297
Strojírny a stavby Třinec, a.s.	Ovládaná osoba	821	176 251	38 250	0	185	215 507
VÚHŽ a.s.	Ovládaná osoba	0	5 723	1 555	0	0	7 278
HŽP a.s.	Ovládaná osoba	0	2 237	2 273	0	0	4 510
„METALURGIA“ Spółka Akcyjna	Ovládaná osoba	0	5	2 383	0	0	2 388
M Steel Projects a.s.	Sesterská společnost	0	0	101	0	0	101
Moravskoslezský kovošrot, a.s.	Sesterská společnost	0	1 812	989	0	0	2 801
„D&D“ Drótaru Zrt.**	Ovládaná osoba	0	0	0	2 774	0	2 774
ŽDB DRÁTOVNA a.s.	Ovládaná osoba	0	417	13 253	0	47	13 717
„NEOMET“ Sp. z o.o.	Sesterská společnost	0	0	746	0	0	746
Kovárna VIVA a.s.	Sesterská společnost	0	0	9	0	0	9
Security Morava s.r.o.	Ovládaná osoba	0	0	11	0	0	11
MINERFIN, a.s.	Osoba ve skupině	0	0	2	0	0	2
CELKEM		92 033	36 005 619	326 021	2 781	1 787	36 428 241

Pozn.: * prodej povolenek

** pro přepočet použit průměrný kurz

Výnosy z podílů na zisku od osob ve skupině za období od 1.1.2015 do 31.12.2015 jsou uvedeny v kapitole 4.2.1.

Následující tabulka shrnuje výnosy s osobami ve skupině za období od 1.1.2014 do 31.12.2014:

(ÚDAJE V TIS. KČ)

Osoba	Vztah ke společnosti	Dlouh. majetek	Zásoby materiálu, výrobků a zboží	Služby	Finan. výnosy	Ostatní výnosy	Celkem
Doprava TŽ, a.s.	Ovládaná osoba	0	21 457	4 269	0	1	25 727
ENERGETIKA TŘINEC, a.s.	Ovládaná osoba	*237 198	271 245	38 988	0	17	547 448
MORAVIA STEEL a.s.	Ovládající osoba	1 025	36 323 031	169 505	0	431	36 493 992
REFRASIL, s.r.o.	Ovládaná osoba	0	1 277	4 941	0	1	6 219
Řetězárna, a.s.	Ovládaná osoba	0	15	3 402	0	0	3 417
Slévárny Třinec, a.s.	Ovládaná osoba	0	281 350	18 385	0	52	299 787
TRIALFA, s.r.o.	Ovládaná osoba	0	26 970	3 972	0	33	30 975
TRISIA, a.s.	Ovládaná osoba	0	20	140	0	836	996
TŘINECKÁ PROJEKCE, a.s.	Ovládaná osoba	0	1	728	0	0	729
Třinecké gastroslužby, s.r.o.	Ovládaná osoba	0	708	5 328	0	679	6 715
VESUVIUS ČESKÁ REPUBLIKA, a.s.	Osoba pod podstat. vliv.	0	1	7 597	0	146	7 744
Beskydská golfová, a.s.	Sesterská společnost	0	0	148	0	0	148
Steel Consortium Partners, a.s. „v likvidaci“	Ovládaná osoba	0	0	72	0	0	72
Šroubárna Kyjov, spol. s r.o.	Ovládaná osoba	0	5	5 558	0	5	5 568
Moravia Security, a.s.	Ovládaná osoba	0	40	1 514	0	0	1 554
MATERIÁLOVÝ A METALURGICKÝ VÝZKUM s.r.o.	Ovládaná osoba	0	183	289	0	0	472
Strojírny a stavby Třinec, a.s.	Ovládaná osoba	0	138 484	40 312	0	204	179 000
VÚHŽ a.s.	Ovládaná osoba	0	21 544	1 533	0	0	23 077
Hanácké železářny a pérovny, a.s.	Ovládaná osoba	0	0	2 499	0	1	2 500
„METALURGIA“ Spółka Akcyjna	Ovládaná osoba	0	2	2 376	0	0	2 378
M Steel Projects a.s.	Sesterská společnost	0	0	89	0	0	89
Moravskoslezský kovošrot, a.s.	Sesterská společnost	0	3 456	1 298	0	15	4 769
„D&D“ Drátáru Zrt.	Ovládaná osoba	0	0	0	5 061	0	5 061
ŽDB DRÁTOVNA a.s.	Ovládaná osoba	0	392	19 568	0	35	19 995
„NEOMET“ Sp. z o.o.	Sesterská společnost	0	419	352	516	0	1 287
Kovárna VIVA a.s.	Sesterská společnost	0	0	5	0	0	5
Security Morava s.r.o.	Ovládaná osoba	0	0	10	0	0	10
CELKEM		238 223	37 090 600	332 878	5 577	2 456	37 669 734

Pozn.: * prodej povolenek

Výnosy z podílů na zisku od osob ve skupině za období od 1.1.2014 do 31.12.2014 jsou uvedeny v kapitole 4.2.1.

4.12.2. Nákupy od osob ve skupině

Následující tabulka shrnuje nákupy od osob ve skupině za období od 1.1.2015 do 31.12.2015:

(ÚDAJE V TIS. KČ)

Osoba	Vztah ke společnosti	Dlouh. majetek	Zásoby materiálu, výrobků a zboží	Služby	Ostatní náklady	Celkem
Doprava TŽ, a.s.	Ovládaná osoba	46	25 118	62 400	0	87 564
ENERGETIKA TŘINEC, a.s.	Ovládaná osoba	10	2 128 334	96 940	0	2 225 284
MORAVIA STEEL a.s.	Ovládající osoba	102	16 894 729	268 631	43 154	17 206 616
REFRASIL, s.r.o.	Ovládaná osoba	1 963	23 596	140 041	0	165 600
Řetězárna, a.s.	Ovládaná osoba	0	5 772	0	0	5 772
Slévárny Třinec, a.s.	Ovládaná osoba	6 008	97 442	678	0	104 128
TRIALFA, s.r.o.	Ovládaná osoba	0	7 074	23 028	68 905	99 007
TRISIA, a.s.	Ovládaná osoba	0	54	10 468	263	10 785
TŘINECKÁ PROJEKCE, a.s.	Ovládaná osoba	26 531	0	9 359	0	35 890
Třinecké gastroslužby, s.r.o.	Ovládaná osoba	0	12 708	1 567	65 968	80 243
VESUVIUS ČESKÁ REPUBLIKA, a.s.	Osoba pod podstat. vliv.	0	78	80 541	0	80 619
Beskydská golfová, a.s.	Sesterská společnost	0	0	5 370	0	5 370
Šroubárna Kyjov, spol. s r.o.	Ovládaná osoba	0	13 400	0	0	13 400
Moravia Security, a.s.	Ovládaná osoba	420	131	64 085	150	64 786
MATERIÁLOVÝ A METALURGICKÝ VÝZKUM s.r.o.	Ovládaná osoba	3 200	36	5 756	0	8 992
Strojírny a stavby Třinec, a.s.	Ovládaná osoba	167 640	317 307	527 553	14	1 012 514
VÚHŽ a.s.	Ovládaná osoba	2 088	3 675	1 739	0	7 502
Moravskoslezský kovošrot, a.s.	Sesterská společnost	0	1 082 588	0	0	1 082 588
„ZAMECZEK BŁOGOCICE“ Sp. z o.o.	Ovládaná osoba	0	0	1 313	0	1 313
„METALURGIA“ Spółka Akcyjna	Ovládaná osoba	0	536	0	0	536
HRAT, s.r.o.	Osoba pod podstat. vliv.	0	0	120	0	120
„D&D“ Drátáru Zrt.*	Ovládaná osoba	0	6 335	8	0	6 343
Hutnictví železa, a.s.	Osoba pod podstat. vliv.	0	0	5 382	116	5 498
ŽDB DRÁTOVNA a.s.	Ovládaná osoba	0	7 639	1 769	0	9 408
DALSELV DESIGN a.s.	Ovládaná osoba	91 492	293	2 663	0	94 448
HŽP a.s.	Ovládaná osoba	0	167	0	0	167
„NEOMET“ Sp. z o.o.*	Sesterská společnost	0	927 935	0	0	927 935
Security Morava s.r.o.	Ovládaná osoba	0	0	7 825	0	7 825
MORAVIA STEEL UK LIMITED	Sesterská společnost	0	0	25	0	25
MINERFIN, a.s.*	Osoba ve skupině	0	9 859	0	0	9 859
Barrandov Studio a.s.	Sesterská společnost	0	25	0	0	25
CELKEM		299 500	21 564 831	1 317 261	178 570	23 360 162

Pozn.: * pro přepočítání použit průměrný kurz

Následující tabulka shrnuje nákupy od osob ve skupině za období od 1.1.2014 do 31.12.2014:

(ÚDAJE V TIS. KČ)

Osoba	Vztah ke společnosti	Dlouh. majetek	Zásoby materiálu, výrobků a zboží	Služby	Ostatní náklady	Celkem
Doprava TŽ, a.s.	Ovládaná osoba	11	27 584	61 173	0	88 768
ENERGETIKA TŘINEC, a.s.	Ovládaná osoba	0	2 003 413	90 416	0	2 093 829
MORAVIA STEEL a.s.	Ovládající osoba	415	19 051 853	294 495	45 727	19 392 490
REFRASIL, s.r.o.	Ovládaná osoba	0	394	146 210	0	146 604
Řetězárna, a.s.	Ovládaná osoba	0	6 510	0	0	6 510
Slévárny Třinec, a.s.	Ovládaná osoba	5 181	96 541	666	0	102 388
TRIALFA, s.r.o.	Ovládaná osoba	0	6 173	23 138	56 862	86 173
TRISIA, a.s.	Ovládaná osoba	0	0	10 211	178	10 389
TŘINECKÁ PROJEKCE, a.s.	Ovládaná osoba	19 575	0	8 099	38	27 712
Třinecké gastroslužby, s.r.o.	Ovládaná osoba	0	12 576	2 191	65 360	80 127
VESUVIUS ČESKÁ REPUBLIKA, a.s.	Osoba pod podstat. vliv.	0	0	80 918	0	80 918
Beskydská golfová, a.s.	Sesterská společnost	0	0	5 375	0	5 375
Šroubárna Kyjov, spol. s r.o.	Ovládaná osoba	0	12 413	0	0	12 413
Moravia Security, a.s.	Ovládaná osoba	1 300	0	63 075	39	64 414
MATERIÁLOVÝ A METALURGICKÝ VÝZKUM s.r.o.	Ovládaná osoba	0	20	7 781	0	7 801
Strojírny a stavby Třinec, a.s.	Ovládaná osoba	209 996	363 908	528 636	19	1 102 559
VÚHŽ a.s.	Ovládaná osoba	0	3 838	1 870	0	5 708
Moravskoslezský kovošrot, a.s.	Sesterská společnost	0	1 168 181	0	0	1 168 181
„ZAMECZEK BŁOGOCICE“ Sp. z o.o.	Ovládaná osoba	0	0	1 324	0	1 324
„METALURGIA“ Spółka Akcyjna*	Ovládaná osoba	0	713	0	0	713
HRAT, s.r.o.	Osoba pod podstat. vliv.	0	0	120	0	120
„D&D“ Drótaru Zrt.*	Ovládaná osoba	0	7 002	0	0	7 002
Hutnictví železa, a.s.	Osoba pod podstat. vliv.	0	0	5 336	123	5 459
ŽDB DRÁTOVNA a.s.	Ovládaná osoba	0	7 887	2 634	0	10 521
DALSELV DESIGN a.s.	Ovládaná osoba	23 203	1 356	344	0	24 903
Hanácké železářny a pérovny, a.s.	Ovládaná osoba	0	170	11	0	181
„NEOMET“ Sp. z o.o.*	Sesterská společnost	0	887 429	0	0	887 429
Moravia Steel Duetschland GmbH*	Sesterská společnost	0	0	17	0	17
Kovárna VIVA a.s.	Sesterská společnost	0	0	2	0	2
Security Morava s.r.o.	Ovládaná osoba	0	0	5 390	0	5 390
MINERFIN, a.s.	Osoba ve skupině	0	13 631	0	0	13 631
CELKEM		259 681	23 671 592	1 339 432	168 346	25 439 051

Pozn.: *pro přepočítání použit průměrný kurz

5. ZAMĚŠTNANCI, VEDENÍ SPOLEČNOSTI, DOZORČÍ RADA, VÝBOR PRO AUDIT

5.1. OSOBNÍ NÁKLADY A POČET ZAMĚŠTNANCŮ

Počet zaměstnanců za rok 2015 činí 7 014 a počet členů vedení společnosti činí 6 osob. Za rok 2014 činil tento počet zaměstnanců 6 909 a počet členů vedení společnosti činil 7,2 osob.

Výše osobních nákladů, které byly vynaloženy za rok 2015, činí 3 677 543 tis. Kč, z toho na členy vedení společnosti připadá 70 805 tis. Kč, za rok 2014 činila výše osobních nákladů 3 512 897 tis. Kč, z toho na členy vedení společnosti připadalo 71 701 tis. Kč. Odměny členům dozorčí rady za rok 2015 činí 3 696 tis. Kč, za rok 2014 činily 3 884 tis. Kč a odměny členům výboru pro audit činí 180 tis. Kč, za rok 2014 činily 180 tis. Kč.

Počet zaměstnanců vychází z průměrného přepočteného evidenčního stavu pracovníků.

Pod pojmem vedení společnosti se pro účely této přílohy k účetní závěrce rozumí členové představenstva a ředitel pro investice a strategii.

Hodnoty týkající se roku 2014 jsou včetně vlivu fúze.

5.2. POSKYTNUTÉ ZÁPŮJČKY, ÚVĚRY ČI OSTATNÍ PLNĚNÍ

31.12.2015

(ÚDAJE V TIS. KČ)

	Vedení společnosti	Dozorčí rada	Výbor pro audit
Použití manažerských vozů pro soukromé účely (údaj představuje částku, o kterou se zvyšuje daňový základ pracovníků)	1 134	204	0
Pojištění odpovědnosti za škody	231	231	39

31.12.2014

(ÚDAJE V TIS. KČ)

	Vedení společnosti	Dozorčí rada	Výbor pro audit
Použití manažerských vozů pro soukromé účely (údaj představuje částku, o kterou se zvyšuje daňový základ pracovníků)	1 115	204	0
Pojištění odpovědnosti za škody	239	287	48

6. ZÁVAZKY NEUVEDENÉ V ÚČETNICTVÍ A SOUDNÍ SPORY

Poskytnuté záruky

31.12.2015

Typ závazku	Celková výše	Stav k 31.12.2015
Záruky jiným subjektům	2 902 tis. EUR 4 000 tis. Kč	78 429 tis. Kč 4 000 tis. Kč

31.12.2014

Typ závazku	Celková výše	Stav k 31.12.2014
Záruky jiným subjektům	550 tis. USD 2 602 tis. EUR 4 000 tis. Kč	12 559 tis. Kč 72 143 tis. Kč 4 000 tis. Kč

Soudní spory

Návrh akcionáře Marka Veselého na vyslovení neplatnosti usnesení řádné valné hromady společnosti, konané dne 30.6.2010. Řízení bylo zastaveno usnesením Krajského soudu v Ostravě poté, co navrhovatel podáním u jednání tohoto soudu, které se konalo dne 28.4.2015, vzal návrh na vyslovení neplatnosti usnesení řádné valné hromady zpět. Věc byla pravomocně ukončena dne 21.5.2015.

Žaloba občanského sdružení, nyní spolku ADMINISTRATIVNÍ CENTRUM TSP o výplatu části výtěžku dražby listinných akcií emitenta TRINECKÉ ŽELEZÁRNY, a. s., konané dne 17.12.2009, ve výši 9 005 tis. Kč s příslušenstvím. Řízení v této věci bylo zahájeno u Krajského soudu v Ostravě podáním žaloby proti společnosti dne 14.12.2012. Společnost doposud soudem v této věci nebyla předvolána ani vyzvána k jakémukoliv procesnímu úkonu. Podstatou sporu není určení výše závazku společnosti zaplatit částku 9 005 tis. Kč, nýbrž určení, zda věřitelem tohoto závazku je žalobce nebo zda jsou věřiteli tohoto závazku dřívější akcionáři společnosti. Společnost kontaktovala žalobce s cílem vyvolat jednání o smírném řešení sporu, avšak dosud nedošlo k žádné dohodě.

Návrh Ing. Aleše Hodiny a Ing. Bohumila Hály na vyslovení neplatnosti usnesení mimořádné valné hromady společnosti konané dne 31.07.2013. Usnesením Krajského soudu v Ostravě ze dne 15.4.2014 byl tento návrh zamítnut. Vrchní soud v Olomouci svým usnesením ze dne 11.2.2015 potvrdil usnesení Krajského soudu v Ostravě o zamítnutí návrhu. Podle informačního systému eJustice byla věc pravomocně ukončena dne 26.2.2015.

Ke Krajskému soudu v Ostravě byly podány žádosti některých dřívějších akcionářů společnosti o přezkoumání přiměřenosti protiplnění, které náleží dřívějším akcionářům společnosti, dle rozhodnutí mimořádné valné hromady společnosti, konané dne 31.7.2013, o přechodu akcií společnosti ve vlastnictví ostatních akcionářů na obchodní společnost MORAVIA STEEL a.s. jako hlavního akcionáře. Společnost byla v těchto žádostech označena jako další účastník řízení.

Ve dnech 14. a 15.10.2015 proběhlo před Krajským soudem v Ostravě jednání v této věci; především byly provedeny důkazy čtením znaleckých posudků a výsledkem znaleckých dokazování.

Ekologické závazky

Společnost má vypracovaný tzv. ekologický audit, který vykazuje závazky společnosti z hlediska ochrany životního prostředí. Na základě tohoto auditu uzavřela společnost s Fondem národního majetku České republiky o úhradě nákladů vynaložených na vypořádání ekologických závazků vzniklých před privatizací do výše 514 mil. Kč.

K 31.12.2015 společnost vyčerpala prostředky ve výši 519 227 tis. Kč, k 31.12.2014: 506 646 tis. Kč.

Podle dodatku k této smlouvě, který společnost uzavřela dne 3.11.2008 s Českou republikou – Ministerstvem financí, činí garance Ministerstva financí nejvýše 843,6 mil. Kč. Tato garance pokrývá ekologické závazky společnosti a z tohoto důvodu netvoří rezervu na ekologické zátěže.

7. UDÁLOSTI, KTERÉ NASTALY PO DATU ÚČETNÍ ZÁVĚRKY

Po datu účetní závěrky nedošlo k žádným událostem, které by měly významný dopad na účetní závěrku k 31.12.2015.



FINANČNÍ ČÁST II. – KONSOLIDOVANÁ ÚČETNÍ ZÁVĚRKA

Název obchodní společnosti:	TŘINECKÉ ŽELEZÁRNY, a. s.
Sídlo:	Průmyslová 1000, Staré Město, 739 61 Třinec
Právní forma:	akciová společnost
IČO:	180 50 646

Součástí konsolidované účetní závěrky:

Konsolidovaná rozvaha



Konsolidovaný výkaz zisku a ztráty

Konsolidovaný přehled o změnách vlastního kapitálu

Konsolidovaný přehled o peněžních tocích

Konsolidovaná příloha

Konsolidovaná účetní závěrka byla sestavena dne 21. března 2016.

Statutární orgán účetní jednotky:	Podpis
Ing. Jan Czudek Předseda představenstva	
Ing. Radomíra Pekárková Člen představenstva	

KONSOLIDOVANÁ ROZVAHA V PLNÉM ROZSAHU – AKTIVA

(ÚDAJE V TISÍCÍCH KČ)

		31.12.2015			31.12.2014
		Brutto	Korekce	Netto	Netto
	AKTIVA CELKEM	69 726 749	-32 369 792	37 356 957	38 022 558
B.	Dlouhodobý majetek	52 132 105	-31 496 593	20 635 512	20 013 613
<i>B.I.</i>	<i>Dlouhodobý nehmotný majetek</i>	<i>991 238</i>	<i>-362 148</i>	<i>629 090</i>	<i>403 824</i>
B.I.2.	Nehmotné výsledky výzkumu a vývoje	4 553	-4 553		
B.I.3.	Software	301 587	-258 557	43 030	38 554
B.I.4.	Ocenitelná práva	201 776	-86 618	115 158	101 969
B.I.5.	Goodwill	370	-370		
B.I.6.	Jiný dlouhodobý nehmotný majetek	477 390	-12 050	465 340	236 633
B.I.7.	Nedokončený dlouhodobý nehmotný majetek	5 562		5 562	26 668
<i>B.II.</i>	<i>Dlouhodobý hmotný majetek</i>	<i>50 151 948</i>	<i>-30 734 052</i>	<i>19 417 896</i>	<i>19 014 505</i>
B.II.1.	Pozemky	731 994		731 994	733 450
B.II.2.	Stavby	12 512 969	-6 551 706	5 961 263	5 811 293
B.II.3.	Samostatné hmotné movité věci a soubory hmotných movitých věcí	35 758 063	-24 093 600	11 664 463	10 946 617
B.II.6.	Jiný dlouhodobý hmotný majetek	89 921	-77 990	11 931	12 566
B.II.7.	Nedokončený dlouhodobý hmotný majetek	965 429	-10 756	954 673	1 417 950
B.II.8.	Poskytnuté zálohy na dlouhodobý hmotný majetek	93 572		93 572	92 629
<i>B.III.</i>	<i>Dlouhodobý finanční majetek</i>	<i>218 679</i>	<i>-42 146</i>	<i>176 533</i>	<i>173 192</i>
B.III.1.	Podíly – ovládaná osoba	189 484	-23 366	166 118	162 968
B.III.2.	Podíly v účetních jednotkách pod podstatným vlivem	26 201	-17 788	8 413	8 203
B.III.3.	Ostatní dlouhodobé cenné papíry a podíly	2 994	-992	2 002	2 021
<i>B.IV.</i>	<i>Konsolidační rozdíly</i>	<i>615 539</i>	<i>-358 247</i>	<i>257 292</i>	<i>266 697</i>
B.IV.1.	Kladný konsolidační rozdíl	615 539	-358 247	257 292	266 697
<i>B.V.</i>	<i>Cenné papíry a podíly v ekvivalenci</i>	<i>154 701</i>		<i>154 701</i>	<i>155 395</i>
C.	Oběžná aktiva	17 464 258	-873 199	16 591 059	17 907 955
<i>C.I.</i>	<i>Zásoby</i>	<i>11 150 527</i>	<i>-749 517</i>	<i>10 401 010</i>	<i>11 237 018</i>
C.I.1.	Materiál	4 840 649	-356 238	4 484 411	4 274 915
C.I.2.	Nedokončená výroba a polotovary	3 398 413	-264 522	3 133 891	3 958 012
C.I.3.	Výrobky	2 880 170	-128 468	2 751 702	2 974 149
C.I.5.	Zboží	28 258	-289	27 969	26 359
C.I.6.	Poskytnuté zálohy na zásoby	3 037		3 037	3 583
<i>C.II.</i>	<i>Dlouhodobé pohledávky</i>	<i>19 663</i>		<i>19 663</i>	<i>16 613</i>
C.II.1.	Pohledávky z obchodních vztahů	12 334		12 334	6 499
C.II.5.	Dlouhodobé poskytnuté zálohy	1 301		1 301	1 299
C.II.7.	Jiné pohledávky	6 009		6 009	7 584
C.II.8.	Odložená daňová pohledávka	19		19	1 231
<i>C.III.</i>	<i>Krátkodobé pohledávky</i>	<i>4 420 745</i>	<i>-108 634</i>	<i>4 312 111</i>	<i>4 689 250</i>
C.III.1.	Pohledávky z obchodních vztahů	3 572 031	-87 037	3 484 994	4 183 732
C.III.6.	Stát – daňové pohledávky	787 221		787 221	330 830
C.III.7.	Krátkodobé poskytnuté zálohy	9 700	-26	9 674	33 763
C.III.8.	Dohadné účty aktivní	4 497		4 497	2 947
C.III.9.	Jiné pohledávky	47 296	-21 571	25 725	137 978
<i>C.IV.</i>	<i>Krátkodobý finanční majetek</i>	<i>1 873 323</i>	<i>-15 048</i>	<i>1 858 275</i>	<i>1 965 074</i>
C.IV.1.	Peníze	3 806		3 806	3 609
C.IV.2.	Účty v bankách	1 854 406		1 854 406	1 961 401
C.IV.3.	Krátkodobé cenné papíry a podíly	15 111	-15 048	63	64
D.I.	Časové rozlišení	130 386		130 386	100 990
D.I.1.	Náklady příštích období	59 112		59 112	53 256
D.I.2.	Komplexní náklady příštích období	70 835		70 835	41 501
D.I.3.	Příjmy příštích období	439		439	6 233

KONSOLIDOVANÁ ROZVAHA V PLNÉM ROZSAHU – PASIVA

(ÚDAJE V TISÍCÍCH KČ)

		31.12.2015	31.12.2014
	PASIVA CELKEM	37 356 957	38 022 558
A.	Vlastní kapitál	27 336 741	25 916 834
<i>A.I.</i>	<i>Základní kapitál</i>	<i>8 109 863</i>	<i>8 109 863</i>
A.I.1.	Základní kapitál	8 109 863	8 109 863
<i>A.II.</i>	<i>Kapitálové fondy</i>	<i>112 098</i>	<i>117 671</i>
A.II.2.	Ostatní kapitálové fondy	108 718	108 461
A.II.3.	Oceňovací rozdíly z přecenění majetku a závazků	3 380	9 210
<i>A.III.</i>	<i>Fondy ze zisku</i>	<i>3 312 852</i>	<i>3 312 469</i>
A.III.1.	Rezervní fond	3 312 852	3 312 469
<i>A.IV.</i>	<i>Výsledek hospodaření minulých let</i>	<i>12 216 890</i>	<i>10 323 615</i>
A.IV.1.	Nerozdělený zisk minulých let	12 250 984	10 367 168
A.IV.2.	Neuhrazená ztráta z minulých let	-34 094	-43 553
<i>A.V.</i>	<i>Výsledek hospodaření běžného účetního období bez menšinových podílů</i>	<i>3 025 737</i>	<i>3 517 718</i>
A.V.1.1	Výsledek hospodaření běžného účetního období	3 002 629	3 493 915
A.V.1.2	Podíl na výsledku hospodaření v ekvivalenci	23 108	23 803
<i>A.VI.</i>	<i>Konsolidační rezervní fond</i>	<i>559 301</i>	<i>535 498</i>
B.	Cizí zdroje	9 614 606	11 700 252
<i>B.I.</i>	<i>Rezervy</i>	<i>261 774</i>	<i>281 966</i>
B.I.1.	Rezervy podle zvláštních právních předpisů	10 621	14 164
B.I.2.	Rezerva na důchody a podobné závazky	3 565	3 475
B.I.4.	Ostatní rezervy	247 588	264 327
<i>B.II.</i>	<i>Dlouhodobé závazky</i>	<i>1 515 186</i>	<i>1 422 656</i>
B.II.1.	Závazky z obchodních vztahů	31 197	23 100
B.II.9.	Jiné závazky	90	
B.II.10.	Odložený daňový závazek	1 483 899	1 399 556
<i>B.III.</i>	<i>Krátkodobé závazky</i>	<i>5 198 807</i>	<i>6 339 634</i>
B.III.1.	Závazky z obchodních vztahů	3 780 894	4 641 872
B.III.4.	Závazky ke společníkům		70
B.III.5.	Závazky k zaměstnancům	466 389	482 081
B.III.6.	Závazky ze sociálního zabezpečení a zdravotního pojištění	183 068	189 561
B.III.7.	Stát – daňové závazky a dotace	618 286	853 455
B.III.8.	Krátkodobé přijaté zálohy	20 042	22 593
B.III.10.	Dohadné účty pasivní	104 394	114 836
B.III.11.	Jiné závazky	25 734	35 166
<i>B.IV.</i>	<i>Bankovní úvěry a výpomoci</i>	<i>2 638 839</i>	<i>3 655 996</i>
B.IV.1.	Bankovní úvěry dlouhodobé	1 564 197	2 081 491
B.IV.2.	Krátkodobé bankovní úvěry	1 074 553	1 574 420
B.IV.3.	Krátkodobé finanční výpomoci	89	85
C.I.	Časové rozlišení	35 722	40 142
C.I.1.	Výdaje příštích období	15 141	14 962
C.I.2.	Výnosy příštích období	20 581	25 180
D.	Menšinový vlastní kapitál	369 888	365 330
D.I.	Menšinový základní kapitál	83 300	83 300
D.II.	Menšinové kapitálové fondy	3 205	3 618
D.III.	Menšinové ziskové fondy včetně neroz. zisku a ztráty minulých let	268 612	261 124
D.IV.	Menšinový výsledek hospodaření běžného účetního období	14 771	17 288

VÝKAZ ZISKU A ZTRÁTY V DRUHOVÉM ČLENĚNÍ

(ÚDAJE V TISÍCÍCH KČ)

		Období do 31.12.2015	Období do 31.12.2014
I.	Tržby za prodej zboží	103 502	103 821
A.	Náklady vynaložené na prodané zboží	87 826	84 911
+	Obchodní marže	15 676	18 910
II.	Výkony	46 494 421	49 505 732
II.1.	Tržby za prodej vlastních výrobků a služeb	46 625 896	47 892 428
II.2.	Změna stavu zásob vlastní činnosti	-908 111	830 822
II.3.	Aktivace	776 636	782 482
B.	Výkonová spotřeba	34 516 653	37 361 158
B.1.	Spotřeba materiálu a energie	30 648 354	33 638 590
B.2.	Služby	3 868 299	3 722 568
+	Přidaná hodnota	11 993 444	12 163 484
C.	Osobní náklady	5 957 985	5 734 623
C.1.	Mzdové náklady	4 023 846	3 874 649
C.2.	Odměny členům orgánů obchodní korporace	130 111	134 813
C.3.	Náklady na sociální zabezpečení a zdravotní pojištění	1 444 977	1 389 005
C.4.	Sociální náklady	359 051	336 156
D.	Daně a poplatky	59 303	58 228
E.	Odpisy dlouhodobého nehmotného a hmotného majetku	1 743 158	1 689 617
KR A.	Zúčtování kladného konsolidačního rozdílu	9 414	1 641
III.	Tržby z prodeje dlouhodobého majetku a materiálu	144 098	142 571
III.1.	Tržby z prodeje dlouhodobého majetku	14 551	7 840
III.2.	Tržby z prodeje materiálu	129 547	134 731
F.	Zůstatková cena prodaného dlouhodobého majetku a materiálu	119 468	118 663
F.1.	Zůstatková cena prodaného dlouhodobého majetku	4 767	3 266
F.2.	Prodaný materiál	114 701	115 397
G.	Změna stavu rezerv a opravných položek v provozní oblasti a komplexních nákladů příštích období	56 740	-105 626
IV.	Ostatní provozní výnosy	804 696	1 000 427
H.	Ostatní provozní náklady	1 204 472	1 355 513
*	Provozní výsledek hospodaření	3 791 698	4 453 823
VII.	Výnosy z dlouhodobého finančního majetku	2 234	1 796
VII.1.	Výnosy z podílů v ovládaných osobách a v účetních jednotkách pod podstatným vlivem	2 196	1 756
VII.2.	Výnosy z ostatních dlouhodobých cenných papírů a podílů	38	40
IX.	Výnosy z přecenění cenných papírů a derivátů	355	3 116
M.	Změna stavu rezerv a opravných položek ve finanční oblasti	-22 243	-3 602
X.	Výnosové úroky	3 167	2 634
N.	Nákladové úroky	56 892	81 309
XI.	Ostatní finanční výnosy	98 591	106 160
O.	Ostatní finanční náklady	150 030	141 087
*	Finanční výsledek hospodaření	-80 332	-105 088
Q.	Daň z příjmů za běžnou činnost	693 966	837 532
Q.1.	- splatná	604 570	712 371
Q.2.	- odložená	89 396	125 161
**	Výsledek hospodaření za běžnou činnost	3 017 400	3 511 203
**	Konsolidovaný výsledek hospodaření bez ekvivalence	3 017 400	3 511 203
	Konsolidovaný výsledek hospodaření bez menšin	3 002 629	3 493 915
	Menšinový výsledek hospodaření	14 771	17 288
*	Podíl na výsledku hospodaření v ekvivalenci	23 108	23 803
	Výsledek hospodaření za účetní období (+/-)	3 040 508	3 535 006
***	Výsledek hospodaření za účetní období bez menšinových podílů (+/-)	3 025 737	3 517 718

KONSOLIDOVANÝ PŘEHLED O ZMĚNÁCH VLASTNÍHO KAPITÁLU

(ÚDAJE V TISÍCÍCH Kč)

	Základní kapitál	Kapitálové fondy	Rezervní fond	Statutární a ostatní fondy	Výsledek hospodaření minulých let	Výsledek hospodaření běžného účetního období	Konsolidační rezervní fond	Výsledek hospodaření v ekvivalenci	VLASTNÍ KAPITÁL CELKEM
Stav k 31.12.2013	8 109 863	219 733	986 370	2 325 535	8 872 635	1 321 241	512 702	54 881	22 402 960
Výsledek hospodaření za běžné období						3 493 915		23 803	3 517 718
Rozdělení výsledku hospodaření		686	578		1 319 977	-1 321 241	22 796	-22 796	
Přeučtování / Čerpání fondů			2 325 521	-2 325 535					-14
Přecenění majetku		-3 904							-3 904
Dopad změn v konsolidačním celku		-98 843			131 292			-32 085	364
Ostatní		-1			-289				-290
Stav k 31.12.2014	8 109 863	117 671	3 312 469		10 323 615	3 493 915	535 498	23 803	25 916 834
Výsledek hospodaření za běžné období						3 002 629		23 108	3 025 737
Rozdělení výsledku hospodaření		257	383		1 893 275	-1 893 915	23 803	-23 803	
Vyplacené podíly na zisku						-1 600 000			-1 600 000
Přecenění majetku		-5 831							-5 831
Ostatní		1							1
Stav k 31.12.2015	8 109 863	112 098	3 312 852		12 216 890	3 002 629	559 301	23 108	27 336 741

KONSOLIDOVANÝ PŘEHLED O PENĚŽNÍCH TOCÍCH

(ÚDAJE V TISÍCÍCH KČ)

		Období do 31.12.2015	Období do 31.12.2014
P.	Počáteční stav peněžních prostředků a peněžních ekvivalentů	1 938 517	1 199 864
	<i>Peněžní toky z hlavní výdělečné činnosti (provozní činnost)</i>		
Z.	Účetní zisk nebo ztráta z běžné činnosti před zdaněním	3 711 366	4 348 735
A.1.	Úpravy o nepeněžní operace	1 866 188	1 693 300
A.1.1.	Odpisy stálých aktiv (+) s výjimkou zůstatkové ceny prodaných stálých aktiv, a dále umořování oceňovacího rozdílu k nabytému majetku a goodwillu a odpis konsol. rozdílu	1 752 572	1 691 258
A.1.2.	Změna stavu opravných položek, rezerv a komplexních nákladů příštích období	34 497	-109 228
A.1.3.	Zisk (ztráta) z prodeje stálých aktiv (-/+)	-9 784	-4 574
A.1.4.	Výnosy z podílů na zisku (-), s výjimkou vyplacených od účetních jednotek v konsolidačním celku	-2 234	-1 796
A.1.5.	Vyúčtované nákladové úroky (+) s výjimkou kapit.úroků, a vyúčt.výnos.úroky (-)	53 725	78 675
A.1.6.	Kurzové rozdíly a ostatní nepeněžní operace	37 412	38 965
A.*	Čistý peněžní tok z provozní činnosti před zdaněním, před změnami pracovního kapitálu a mimořádnými položkami	5 577 554	6 042 035
A.2.	Změna stavu nepeněžních složek pracovního kapitálu	150 902	-1 121 009
A.2.1.	Změna stavu pohledávek z provozní činnosti (+/-), aktivních účtů časového rozlišení a dohadných účtů aktivních	346 246	-165 402
A.2.2.	Změna stavu krátkodobých závazků z provozní činnosti (+/-), pasivních účtů časového rozlišení a dohadných účtů pasivních	-912 790	265 262
A.2.3.	Změna stavu zásob	707 659	-1 219 753
A.2.4.	Změna stavu krátkodobého finančního majetku nespádajícího do peněžních prostředků a peněžních ekvivalentů	9 787	-1 116
A.**	Čistý peněžní tok z provozní činnosti před zdaněním a mimořádnými položkami	5 728 456	4 921 026
A.3.	Vyplacené úroky s výjimkou kapitalizovaných úroků (-)	-60 111	-90 505
A.4.	Přijaté úroky (+)	5 889	7 749
A.5.	Zaplacená daň z příjmů za běžnou činnost a za doměrky daně za minulá období (-)	-1 007 244	-241 337
A.7.	Přijaté podíly na zisku (+)	26 036	24 592
A.***	Čistý peněžní tok z provozní činnosti	4 693 026	4 621 525
	<i>Peněžní toky z investiční činnosti</i>		
B.1.	Výdaje spojené s nabytím stálých aktiv	-2 196 544	-2 746 449
B.2.	Příjmy z prodeje stálých aktiv	20 367	8 285
B.3.	Zápůjčky a úvěry spřízněným osobám		36 000
B.***	Čistý peněžní tok vztahující se k investiční činnosti	-2 176 177	-2 702 164
	<i>Peněžní toky z finančních činností</i>		
C.1.	Dopady změn dlouhodobých závazků, popř. takových krátkodobých závazků, které spadají do oblasti finanční činnosti na peněžní prostředky a ekvivalenty	-1 004 061	-1 169 899
C.2.	Dopady změn vlastního kapitálu na peněžní prostředky a peněžní ekvivalenty	-1 609 800	-10 809
C.2.5.	Přímé platby na vrub fondů (-)		-29
C.2.6.	Vyplacené podíly na zisku včetně zaplacené srážkové daně vztahující se k těmto nárokům a včetně finančního vypořádání se společníky ve veřejné obchodní společnosti a komplementáři u komandit.spol. (-) kromě podílů vyplacených mezi účetními jednotkami konsolidačního celku	-1 609 800	-10 780
C.***	Čistý peněžní tok vztahující se k finanční činnosti	-2 613 861	-1 180 708
F.	Čisté zvýšení, resp. snížení peněžních prostředků	-97 012	738 653
R.	Stav peněžních prostředků a peněžních ekvivalentů na konci účetního období	1 841 505	1 938 517

PŘÍLOHA KONSOLIDOVANÉ ÚČETNÍ ZÁVĚRKY

1. OBECNÉ ÚDAJE

1.1. ZALOŽENÍ A CHARAKTERISTIKA OBCHODNÍ SPOLEČNOSTI

Obchodní společnost TŘINECKÉ ŽELEZÁRNY, a. s. (dále také jen „společnost“), byla založena Fondem národního majetku České republiky a vznikla zapsáním do obchodního rejstříku Krajského soudu v Ostravě dne 21.3.1991. Hlavním předmětem činnosti společnosti je hutní výroba s uzavřeným hutním cyklem. Kromě výroby koksu, surového železa a oceli jsou hlavním produktem společnosti výrobky válcoven, tj. bloky, bramy, sochory, drát, jemné, střední a hrubé profily, kolejnice včetně výroby podkladnic, svěrek a spojek pro kolejnice, ocelové trubky a tažená ocel.

Sídlo společnosti je na adrese Průmyslová 1000, Staré Město, 739 61 Třinec.

Společnost má základní kapitál ve výši 8 109 863 tis. Kč.

Jediným akcionářem společnosti je obchodní společnost MORAVIA STEEL a.s.

1.2. ZMĚNY A DODATKY V OBCHODNÍM REJSTŘÍKU

V průběhu roku 2015 nebyla u společnosti v obchodním rejstříku zapsána žádná podstatná změna.

1.3. IDENTIFIKACE SKUPINY

Skupinou jsou pro účely této přílohy ke konsolidované účetní závěrce (i) společnost, (ii) obchodní společnosti, které společnost ovládají, nebo v nich mají podíl, který by byl klasifikován jako Podíl v účetní jednotce pod podstatným vlivem, (iii) obchodní společnosti ovládané stejnou ovládající obchodní společností, (iv) obchodní společnosti, v nichž má společnost podíl, který je klasifikován jako Podíl – ovládaná osoba (dále také jen „dceřiné účetní jednotky“), a (v) obchodní společnosti, v nichž má společnost podíl, který je klasifikován jako Podíl v účetní jednotce pod podstatným vlivem (dále také jen „přidružené účetní jednotky“).

Společnost byla v roce 2015 ovládána obchodní společností MORAVIA STEEL a.s. Obchodní společnost MORAVIA STEEL a.s. byla ovládána obchodní společností FINITRADING, a.s., jako jediným akcionářem.

1.4. PŘEDSTAVENSTVO A DOZORČÍ RADA K 31.12.2015

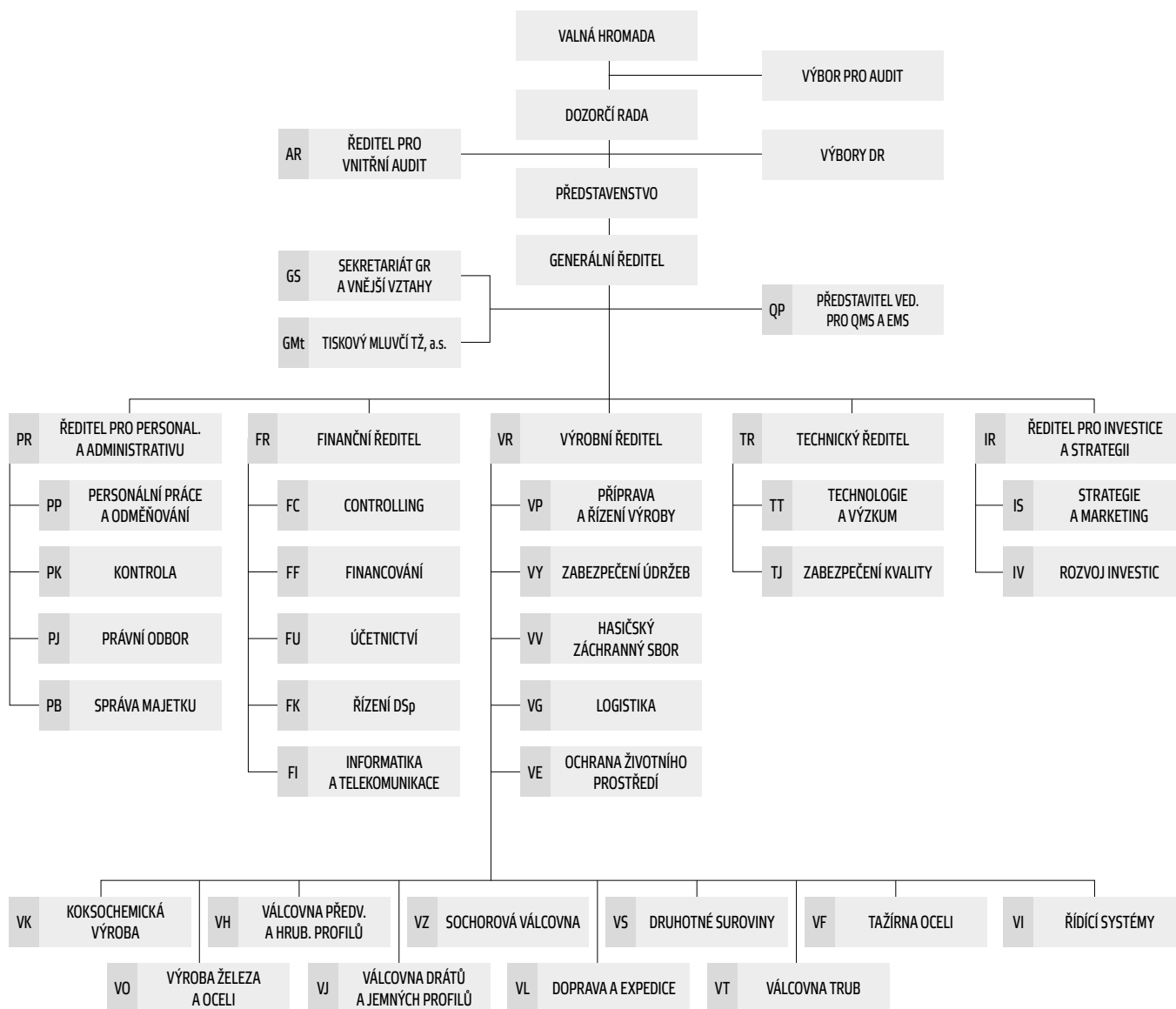
	Funkce	Jméno
Představenstvo	předseda	Ing. Jan Czudek
	první místopředseda	Ing. Česlav Marek
	druhý místopředseda	Ing. Henryk Huczala
	člen	Ing. Ivo Žižka
	člen	Ing. Radomíra Pekárková
Dozorčí rada	předseda	Ing. Tomáš Chrenek, Ph.D.
	první místopředseda	Ing. Ján Moder
	druhý místopředseda	Ing. Evžen Balko
	člen	František Ligocki
	člen	Doc.Ing. Jiří Cieñciała, CSc.
	člen	Ing. Jozef Blaško, PhD.

V průběhu roku 2015 nedošlo k žádným změnám ve složení představenstva a dozorčí rady společnosti.

2. VYMEZENÍ KONSOLIDAČNÍHO CELKU, SYSTÉM A METODY KONSOLIDACE

2.1. ORGANIZAČNÍ STRUKTURA SPOLEČNOSTI

Základní organizační struktura k 31.12.2015:



Orgány společnosti jsou:

- valná hromada,
- představenstvo,
- dozorčí rada,
- výbor pro audit.

V průběhu roku 2015 nedošlo k žádným významným změnám v organizační struktuře společnosti.

2.2. NÁZEV A SÍDLA DCEŘINÝCH A PŘIDRUŽENÝCH ÚČETNÍCH JEDNOTEK ZAHRNUTÝCH DO KONSOLIDAČNÍHO CELKU

Do konsolidačního celku byly v roce 2015 zahrnuty následující účetní jednotky:

Dceřiná účetní jednotka:

Název účetní jednotky	Sídlo účetní jednotky	Předmět činnosti	Podíl k 31.12.2015
ENERGETIKA TŘINEC, a.s.	Průmyslová 1024, Staré Město, 739 61 Třinec	výroba a rozvod tepelné energie a elektřiny	100,00 %
Slévárny Třinec, a.s.	Průmyslová 1001, Staré Město, 739 61 Třinec	slévárenství	100,00 %
VÚHŽ a.s.	č.p. 240, 739 51 Dobrá	výroba, instalace a opravy elektron. zař., slévárenství, modelářství	100,00 %
Šroubárna Kyjov, spol. s r.o.	Kyjov, Jiráskova 987, PSČ 69732	provozování dráhy, zámečnictví, nástrojářství, obráběčství	100,00 %
Strojírny a stavby Třinec, a.s.	Průmyslová 1038, Staré Město, 739 61 Třinec	výroba strojně-technologických celků, strojních zařízení, stavební práce	100,00 %
„METALURGIA“ S.A.	ulica ŚWIĘTEJ ROZALII nr 10, lok. 12, 97-500 Radomsko, Polská republika	výroba hřebíků, drátů a výrobků z drátu	100,00 %
„D&D“ Drótáru Zrt.	3527 Miskolc, Sajósziget utca 4., Maďarsko	výroba drátěných výrobků	100,00 %
ŽDB DRÁTOVNÁ a.s.	Jeremenkova 66, Pudlov, 735 51 Bohumin	výroba taženého drátu, ocelových kordů a hadicových drátů, lan, tkanin a svařovaných sítí, pružin, průvlaků a dalších výrobků z drátu	100,00 %
HŽP a.s.*	Dolní 3137/100, 796 01 Prostějov	výroba listových a šroubových pružin pro automobilový a železniční průmysl	100,00 %
SV servisní, s.r.o.	Prostějov, Dolní 3137/100, PSČ 79601	obchod a distribuce elektřiny, obchod a distribuce plynu	100,00 %
Řetězárna a.s.	Česká Ves, Polská 48, PSČ 79081	výroba řetězů, řetězářských výrobků a taženého drátu	51,00 %
REFRASIL, s.r.o.**	Průmyslová 720, Kanská, 739 61 Třinec	výroba, obchod a služby neuvedené v přílohách 1 až 3 živnost. zákona	51,00 %

Pozn.:

*obchodní společnost byla do dne 31.10.2015 zapsána v obchodním rejstříku pod jménem Hanácké železářny a pérovny, a.s.

** adresa sídla účetní jednotky zapsaná v obchodním rejstříku do dne 18.9.2015 byla Třinec-Kanská, Průmyslová 720, PSČ 73965; rejstříkovým soudem byla v obchodním rejstříku ode dne 18.9.2015 změněna na Průmyslová 720, Kanská, 739 61 Třinec

Přidružená účetní jednotka:

Název účetní jednotky	Sídlo účetní jednotky	Předmět činnosti	Podíl k 31.12.2015
VESUVIUS ČESKÁ REPUBLIKA, a.s.	Průmyslová 726, Kanská, 739 61 Třinec	výroba isostaticky lisovaných žáruvzdorných výrobků pro kontinuální odlévání oceli	40,00 %

Do konsolidačního celku byly v roce 2014 zahrnuty následující účetní jednotky:

Dceřiná účetní jednotka:

Název účetní jednotky	Sídlo účetní jednotky	Předmět činnosti	Podíl k 31.12.2014
ENERGETIKA TŘINEC, a.s.	Průmyslová 1024, Staré Město, 739 61 Třinec	výroba a rozvod tepelné energie a elektřiny	100,00 %
Slévárny Třinec, a.s.*	Průmyslová 1001, Staré Město, 739 61 Třinec	slévárenství	100,00 %
VÚHŽ a.s.**	č.p. 240, 739 51 Dobrá	výroba, instalace a opravy elektron. zař., slévárenství, modelářství	100,00 %
Šroubárna Kyjov, spol. s r.o.	Kyjov, Jiráskova 987, PSČ 69732	provozování dráhy, zámečnictví, nástrojářství, obráběčství	100,00 %
Strojírny a stavby Třinec, a.s.	Průmyslová 1038, Staré Město, 739 61 Třinec	výroba strojně-technologických celků, strojních zařízení, stavební práce	100,00 %
„METALURGIA“ S.A.	ulica ŚWIĘTEJ ROZALII nr 10, lok. 12, 97-500 Radomsko, Polská republika	výroba hřebíků, drátů a výrobků z drátu	100,00 %
„D&D“ Drótáru Zrt.	3527 Miskolc, Sajósziget utca 4., Maďarsko	výroba drátěných výrobků	100,00 %
ŽDB DRÁTOVNÁ a.s.	Jeremenkova 66, Pudlov, 735 51 Bohumin	výroba taženého drátu, ocelových kordů a hadicových drátů, lan, tkanin a svařovaných sítí, pružin, průvlaků a dalších výrobků z drátu	100,00 %
Hanácké železářny a pérovny, a. s.	Dolní 3137/100, 796 01 Prostějov	výroba listových a šroubových pružin pro automobilový a železniční průmysl	100,00 %
SV servisní, s.r.o.	Prostějov, Dolní 3137/100, PSČ 79601	obchod a distribuce elektřiny, obchod a distribuce plynu	100,00 %
Řetězárna a.s.	Česká Ves, Polská 48, PSČ 79081	výroba řetězů, řetězářských výrobků a taženého drátu	51,00 %
REFRASIL, s.r.o.	Třinec-Kanská, Průmyslová 720, PSČ 739 65	výroba, obchod a služby neuvedené v přílohách 1 až 3 živnost. zákona	51,00 %

Pozn.:

*adresa sídla účetní jednotky zapsaná v obchodním rejstříku do dne 18.9.2014 byla Průmyslová 1001, Staré Město, 739 61 Třinec, Doručovací číslo: 739 65; rejstříkovým soudem byla v obchodním rejstříku ode dne 18.9.2014 změněna na Průmyslová 1001, Staré Město, 739 61 Třinec,

** adresa sídla účetní jednotky zapsaná v obchodním rejstříku do dne 3.6.2014 byla Dobrá 240, PSČ 739 51; rejstříkovým soudem byla v obchodním rejstříku ode dne 3.6.2014 změněna na č.p. 240, 739 51 Dobrá.

Přidružená účetní jednotka:

Název účetní jednotky	Sídlo účetní jednotky	Předmět činnosti	Podíl k 31.12.2014
VESUVIUS ČESKÁ REPUBLIKA, a.s.*	Průmyslová 726, Kanská, 739 61 Třinec	výroba isostaticky lisovaných žáruvzdorných výrobků pro kontinuální odlévání oceli	40,00 %

Pozn.:

*adresa sídla účetní jednotky zapsaná v obchodním rejstříku do dne 2.2.2015 byla Průmyslová 715, Kanská, 739 61 Třinec; rejstříkovým soudem byla v obchodním rejstříku ode dne 2.2.2015 změněna na Průmyslová 726, Kanská, 739 61 Třinec.

Konsolidační celek byl pro rok 2014 zúžen o účetní jednotku Sochorová válcovna TŽ, a.s., která zanikla v důsledku fúze sloučením do účetní jednotky TŘINECKÉ ŽELEZÁRNY, a. s.

Konsolidační metody byly použity v souladu s konsolidačními pravidly konsolidačního celku – u dceřiných účetních jednotek metoda plné konsolidace a u přidružených účetních jednotek ekvivalenční metoda.

2.3. DATUM ÚČETNÍCH ZÁVĚREK A SÍDLO ÚČETNÍCH JEDNOTEK ZAHNUTÝCH DO KONSOLIDAČNÍHO CELKU

Účetní závěrky obchodních společností zahrnutých do konsolidačního celku byly sestaveny k datu 31.12.2015 a 31.12.2014. Obchodní společnost „METALURGIA“ S.A. má sídlo v Polsku, obchodní společnost „D&D“ Drótáru Zrt. v Maďarsku, zbývající obchodní společnosti zahrnuté do konsolidačního celku sídlí v České republice.

2.4. OBCHODNÍ SPOLEČNOSTI VYLOUČENÉ Z POVINNOSTI KONSOLIDOVAT

Do konsolidačního celku nevstupují ty dceřiné a přidružené účetní jednotky, u nichž není podíl na konsolidačním celku významný z hlediska podání věrného a poctivého obrazu předmětu účetnictví a finanční situace konsolidačního celku, přičemž

- podíl přepočtených aktiv takové dceřiné nebo přidružené účetní jednotky na celkových přepočtených aktivech společnosti, dceřiných účetních jednotek a přidružených účetních jednotek je menší než 1,5%, přičemž hodnota aktiv je pro tyto účely přepočtena procentem podílu v účetní jednotce, který vlastní společnost,
- podíl přepočteného vlastního kapitálu takové dceřiné nebo přidružené účetní jednotky na celkovém přepočteném vlastním kapitálu společnosti, dceřiných účetních jednotek a přidružených účetních jednotek je menší než 1,5%, přičemž hodnota vlastního kapitálu je pro tyto účely přepočtena procentem podílu v účetní jednotce, který vlastní společnost,
- podíl přepočteného čistého obratu (výnosy účtové třídy 6) takové dceřiné nebo přidružené účetní jednotky na celkovém přepočteném čistém obratu společnosti, dceřiných účetních jednotek a přidružených účetních jednotek je menší než 1,5%, přičemž hodnota čistého obratu je pro tyto účely přepočtena procentem podílu v účetní jednotce, který vlastní společnost.

Pokud účetní jednotka překročí jakoukoli individuální hranici významnosti pro zařazení do konsolidačního celku, musí existovat reálný předpoklad pro překročení individuální hranice významnosti i pro následující účetní období. Účetní jednotka, která nespĺňuje individuální hranici významnosti pro zařazení do konsolidačního celku, musí být zařazena do konsolidačního celku v případě, že existuje reálný předpoklad překročení hranice významnosti v následujícím účetním období.

Účetní jednotky, které splňují výše uvedené podmínky pro nezařazení do konsolidačního celku, a tudíž by podle individuálního hodnocení nevstupovaly do konsolidace, musí pro nezařazení do konsolidačního celku splňovat i skupinové hledisko významnosti. Při skupinovém hledisku významnosti jsou tyto účetní jednotky brány jako jeden celek. Tento celek musí mít (i) podíl přepočtených aktiv na celkových přepočtených aktivech společnosti, dceřiných účetních jednotek a přidružených účetních jednotek menší než 1,5%, přičemž hodnota aktiv je pro tyto účely přepočtena procentem podílu, který v účetních jednotkách vlastní společnost, (ii) podíl přepočteného vlastního kapitálu na celkovém přepočteném vlastním kapitálu společnosti, dceřiných účetních jednotek a přidružených účetních jednotek menší než 1,5%, přičemž hodnota vlastního kapitálu je pro tyto účely přepočtena procentem podílu, který v účetních jednotkách vlastní společnost, a současně (iii) podíl přepočteného čistého obratu (výnosy účtové třídy 6) na celkovém přepočteném čistém obratu společnosti, dceřiných účetních jednotek a přidružených účetních jednotek menší než 1,5%, přičemž hodnota čistého obratu je pro tyto účely přepočtena procentem podílu, který v účetních jednotkách vlastní společnost.

Pro propočty hranic významnosti jsou brány v úvahu společnost, dceřiné účetní jednotky a přidružené účetní jednotky kromě dceřiných a přidružených účetních jednotek v konkursu nebo v likvidaci.

3. ÚČETNÍ METODY A OBECNÉ ÚČETNÍ ZÁSADY

Účetnictví je vedeno a konsolidovaná účetní závěrka byla sestavena v souladu se zákonem č. 563/1991 Sb., o účetnictví, v platném znění, vyhláškou č. 500/2002 Sb., kterou se provádějí některá ustanovení zákona č. 563/1991 Sb., o účetnictví, pro účetní jednotky, které jsou podnikateli účtujícími v soustavě podvojného účetnictví, v platném znění, a Českými účetními standardy pro podnikatele v platném znění.

Účetnictví respektuje obecné účetní zásady, především zásadu o oceňování majetku historickými cenami, zásadu účtování ve věcné a časové souvislosti, zásadu opatrnosti a předpoklad schopnosti účetní jednotky pokračovat ve svých aktivitách.

Pro účely sestavení konsolidované účetní závěrky obchodní společnosti TŘINECKÉ ŽELEZÁRNY, a. s., došlo ke sjednocení účetních postupů v rámci skupiny. Významné účetní postupy tak, jak jsou používány jednotlivými obchodními společnostmi, jsou popsány níže.

Údaje v této konsolidované účetní závěrce jsou vyjádřeny v tisících korunách českých (Kč).

3.1. ÚČETNÍ OBDOBÍ

Konsolidované výkazy k datu 31.12.2015 jsou připraveny takto:

- Rozvaha obsahuje srovnatelné údaje k 31.12.2014.
- Výkaz zisku a ztráty obsahuje srovnatelné údaje za období do 31.12.2014.
- Přehled o změnách vlastního kapitálu obsahuje srovnatelné údaje k 31.12.2014.
- Přehled o peněžních tocích obsahuje srovnatelné údaje k 31.12.2014.

4. PŘEHLED VÝZNAMNÝCH ÚČETNÍCH PRAVIDEL A POSTUPŮ

4.1. DLOUHODOBÝ HMOTNÝ A NEHMOTNÝ MAJETEK

Ocenění

Dlouhodobým hmotným majetkem se rozumí majetek, jehož ocenění je vyšší než 40 tis. Kč v jednotlivém případě a doba použitelnosti je delší než jeden rok.

Dlouhodobým nehmotným majetkem je majetek (jako software, ocenitelná práva, nehmotné výsledky výzkumné a obdobné činnosti), jehož ocenění je vyšší než 60 tis. Kč v jednotlivém případě a doba použitelnosti je delší než jeden rok.

Nakoupený dlouhodobý hmotný a nehmotný majetek je oceněn pořizovacími cenami. Ocenění dlouhodobého hmotného a nehmotného majetku vytvořeného vlastní činností zahrnuje přímé náklady, nepřímé náklady bezprostředně související s vytvořením majetku vlastní činností, popřípadě nepřímé náklady správního charakteru, pokud vytvoření majetku přesahuje období jednoho roku.

Reprodukční pořizovací cenou se oceňuje dlouhodobý hmotný a nehmotný majetek nabytý darováním, dlouhodobý nehmotný majetek vytvořený vlastní činností, majetek nově zjištěný v účetnictví a vklad dlouhodobého nehmotného a hmotného majetku s výjimkou případů, kdy vklad je oceněn podle společenské smlouvy nebo zakladatelské listiny jinak.

Reprodukční cenou se oceňuje rovněž dlouhodobý hmotný majetek, jehož původní pořizovací cena byla vyšší než 1 mil. Kč, a byl pořízen formou finančního leasingu. Tento majetek je oceněn reprodukční pořizovací cenou a je zaveden do evidence jako plně odepsaný. Reprodukční pořizovací cena je stanovena znalcem nebo odhadem dle interních předpisů.

Hmotný majetek s dobou použitelnosti delší než jeden rok oceněný při pořízení cenou 40 tis. Kč a nižší a nehmotný majetek s dobou použitelnosti delší než jeden rok oceněný při pořízení cenou 60 tis. Kč a nižší není považován za dlouhodobý majetek. O takovém majetku se účtuje jako o zásobách a jeho vydání do používání je vykazováno ve výkazu zisku a ztráty jako Spotřeba materiálu a energie. Nehmotný majetek s cenou pořízení 60 tis. Kč a nižší je při pořízení vykazován v nákladech jako Služby.

Technické zhodnocení dlouhodobého hmotného majetku, pokud převýšilo u jednotlivého majetku v úhrnu za účetní období částku 40 tis. Kč, zvyšuje účetní pořizovací cenu dlouhodobého hmotného majetku.

Technické zhodnocení nehmotného majetku, pokud převýšilo u jednotlivého majetku v úhrnu za účetní období částku 60 tis. Kč, zvyšuje účetní pořizovací cenu dlouhodobého nehmotného majetku.

Nehmotné výsledky výzkumné a obdobné činnosti, pokud jsou určeny k obchodování s nimi, resp. k opakovanému prodeji, jsou vykazovány v rozvaze jako Nehmotné výsledky výzkumné a obdobné činnosti. Výsledky této činnosti určené pro vlastní potřebu nejsou z účetního hlediska klasifikovány jako dlouhodobý nehmotný majetek a jsou evidovány v podrozvahové evidenci v ocenění vlastních nákladů.

O povolenkách na emise skleníkových plynů (dále také jen „povolenky“) je účtováno jako o dlouhodobém nehmotném neodpisaném majetku, oceňovaném pořizovací cenou, případně reprodukční pořizovací cenou při bezúplatném nabytí. O „spotřebě povolenek“ se účtuje minimálně k datu konsolidované účetní závěrky v závislosti na emisích účetní jednotky v kalendářním roce. Při bezúplatném prvním nabytí je účtováno o tomto nabytí jako o dotaci, která nesnižuje ocenění dlouhodobého nehmotného majetku. Tato „dotace“ se rozpouští do výnosů ve stejném okamžiku a ve stejné výši, v jaké jsou povolenky spotřebovávány a účtovány do nákladů. Prodej povolenek se vykazuje ve výkazu zisku a ztráty v řádku Ostatní provozní výnosy.

K datu konsolidované účetní závěrky se povolenky oceňují podle kurzu na burze EUROPEAN ENERGY EXCHANGE. Snížení hodnoty ocenění bezúplatně nabytých povolenek k datu konsolidované účetní závěrky se vykáže v rozvaze v řádcích Jiný dlouhodobý nehmotný majetek a Stát – daňové závazky a dotace, v opačném případě se přecenění emisních povolenek neprovádí. U chybějícího počtu povolenek k datu konsolidované účetní závěrky se vytváří rezerva, která se vykáže v Ostatních rezervách a Změně stavu rezerv a opravných položek v provozní oblasti a komplexních nákladů příštích období. V následujícím účetním období, kdy jsou chybějící povolenky nakoupeny nebo čerpány z bezúplatného přidělu následujícího období, se rezerva na nákup povolenek rozpustí.

Z důvodů fúzí, uskutečněných v minulých účetních obdobích, jsou povolenky evidovány na samostatných účtech v Rejstříku unie v závislosti na lokálně vymezeném provozním zařízení. Pro účely účetní evidence úbytku povolenek je použita metoda oceňování FIFO dle jednotlivých vkladových účtů Rejstříku unie a druhů povolenek.

Účetní odpisy

Pořizovací cena dlouhodobého majetku s výjimkou pozemků a nedokončených investic je odpisována lineárně po dobu odpisování uvedenou níže:

Kategorie majetku	Doba odpisování v letech
Stavby	2 - 77
Stroje a zařízení	2 - 42
Dopravní prostředky	3 - 40
Inventář	6 - 15
Software	3 - 7

Doba odpisování dlouhodobého majetku je stanovena podle očekávané doby životnosti majetku s přihlédnutím k provozním podmínkám.

Pokud se na základě inventury zjistí, že se předpokládaná doba životnosti majetku změnila, upraví se doba jeho odpisování.

Převážná část budov a staveb je odpisována 45–60 let. Kratší dobu odpisování mají dočasné stavby a stavby s kratší životností (osvětlení, oplocení, rozvody energií, potrubí apod.). Stavby s delší dobou odpisování než 60 let představují stavby s vysokou životností, jako jsou železniční a silniční mosty, dopravníkové tunely, výrobní a administrativní budovy.

Převážná část strojů a zařízení je odpisována 15–25 let. Kratší dobu odpisování mají zejména prostředky výpočetní techniky, řídicí systémy, přístroje apod., delší doba odpisování je použita jen výjimečně u zařízení aglomerací.

Zisky či ztráty z prodeje nebo vyřazení majetku jsou určeny jako rozdíl mezi výnosy z prodeje a účetní zůstatkovou hodnotou majetku k datu prodeje a jsou účtovány do výkazu zisku a ztráty.

Způsob tvorby opravných položek

Opravná položka k dlouhodobému majetku je tvořena v případě, že jeho účetní hodnota je vyšší než hodnota z užívání, která je stanovena jako současná hodnota odhadovaných budoucích peněžních toků, u nichž se očekává, že vzniknou z užívání dlouhodobého majetku, popř. z očekávaných výnosů ze zamýšleného prodeje.

Snížení hodnoty

Ke každému rozvahovému dni se prověřuje účetní hodnota hmotného a nehmotného majetku, aby se objevily náznaky toho, zda nedošlo ke ztrátě ze snížení hodnoty majetku. Existují-li takové signály, je odhadnuta realizovatelná hodnota majetku a určen případný rozsah ztráty ze snížení této hodnoty.

4.2. DLOUHODOBÝ FINANČNÍ MAJETEK

Dlouhodobým finančním majetkem se rozumí zejména majetkové účasti, realizovatelné cenné papíry a podíly.

Ocenění

Cenné papíry a majetkové účasti se při nákupu oceňují pořizovací cenou. Součástí pořizovací ceny cenného papíru a podílu jsou přímé náklady související s pořízením, např. poplatky a provize makléřům, poradcům a burzám.

K datu konsolidované účetní závěrky:

Podíly jsou oceněny v pořizovacích cenách snížených o opravné položky k majetkovým účastem.

Realizovatelné cenné papíry jsou oceňovány v souladu s ustanovením zákona o účetnictví (§ 27) reálnou hodnotou, která je stanovena na úrovni tržní hodnoty nebo kvalifikovaným odhadem. Není-li objektivně možné stanovit tuto reálnou hodnotu, použije se k ocenění jejich pořizovací cena.

U realizovatelných cenných papírů je změna jejich reálné hodnoty k datu konsolidované účetní závěrky vykázána v rozvaze v řádcích Ostatní dlouhodobé cenné papíry a podíly a Oceňovací rozdíly z přecenění majetku a závazků. Z oceňovacího rozdílu z přecenění, v případě zvýšení hodnot realizovatelných cenných papírů, je vypočtena odložená daň, která je vykázána v řádcích Oceňovací rozdíly z přecenění majetku a závazků a Odložený daňový závazek.

Při prodeji či jiném úbytku jsou cenné papíry stejného druhu oceňovány na základě váženého průměru pořizovacích cen.

Podíly v obchodních společnostech, jejichž finanční a provozní procesy mohou obchodní společnosti konsolidované plnou metodou určovat s cílem získat přínosy z jejich činnosti, jsou klasifikovány jako Podíly – ovládaná osoba.

Podíly v obchodních společnostech, jejichž finanční a provozní procesy mohou obchodní společnosti konsolidované plnou metodou významně ovlivňovat s cílem získat přínosy z jejich činnosti, jsou klasifikovány jako Podíly v účetních jednotkách pod podstatným vlivem.

Způsob tvorby opravných položek k majetkovým účastem

Opravné položky se vytvářejí v případě rizika, že reálná hodnota dlouhodobého finančního majetku je nižší než jeho účetní hodnota.

Při tvorbě opravných položek u cenných papírů, které nejsou oceňovány reálnou hodnotou, se vychází z podrobné znalosti dané obchodní společnosti, jejich očekávaných budoucích peněžních toků a výsledků hospodaření s přihlédnutím k podílu na vlastním kapitálu této obchodní společnosti.

4.3. DERIVÁTY

Deriváty jsou členěny na deriváty k obchodování a deriváty zajišťovací. Za zajišťovací deriváty jsou považovány deriváty, u nichž jsou splněny následující podmínky:

- v souladu se strategií řízení finančních rizik bylo na počátku zajištění rozhodnuto o zajišťovaných položkách, nástrojích použitých k zajištění, rizicích, která jsou předmětem zajištění a o způsobu výpočtu a doložení efektivnosti zajištění,
- zajištění je vysoce účinné (tj. v rozmezí od 80 % do 125 %),
- efektivita zajištění je spolehlivě měřitelná a je průběžně posuzována; posuzuje se efektivita k datu sjednání derivátu a dále k rozvahovému dni.

Deriváty, které výše uvedené podmínky pro zajišťovací deriváty nesplňují, jsou klasifikovány jako deriváty k obchodování.

Derivatové obchody jsou uzavírány na smluvený objem obchodu. K datu konsolidované účetní závěrky jsou deriváty účtovány v reálné hodnotě. Jako reálná hodnota je použita tržní hodnota.

Zajištěním peněžních toků se rozumí zajištění změn peněžních toků, které jsou důsledkem konkrétního rizika souvisejícího se smlouvou, očekávanou budoucí transakcí, se skupinami aktiv, skupinami závazků, nebo smlouvami či očekávanými budoucími transakcemi s obdobnými charakteristikami, u nichž je předmětem zajištění stejný druh a kategorie rizika. Zisky nebo ztráty vzniklé po dobu trvání zajištění ze změn reálných hodnot zajišťovacích derivátů sjednaných v rámci zajištění peněžních toků, které odpovídají zajištěným rizikům, jsou ponechány v rozvaze. Do nákladů nebo výnosů jsou zúčtovávány ve stejných obdobích, kdy jsou zúčtovávány náklady nebo výnosy spojené se zajišťovanými nástroji. Zisky nebo ztráty vzniklé ze změn reálných hodnot zajišťovacích derivátů sjednaných v rámci zajištění peněžních toků, které odpovídají nezajištěným rizikům, jsou zúčtovány v okamžiku ocenění do nákladů nebo výnosů z derivátových operací.

4.4. KRÁTKODOBÝ FINANČNÍ MAJETEK

Krátkodobý finanční majetek tvoří peníze v hotovosti a na bankovních účtech, krátkodobé dluhové cenné papíry se splatností do 1 roku a ostatní realizovatelné cenné papíry.

Krátkodobý finanční majetek se při nákupu oceňuje pořizovací cenou.

4.5. ZÁSoby

Ocenění

Nakupované zásoby jsou oceňovány pořizovacími cenami. Pořizovací cena zahrnuje cenu pořízení a vedlejší pořizovací náklady – zejména celní poplatky, dopravné a skladovací poplatky při dopravě, provize a pojistné.

Výdeje zásob ze skladu jsou účtovány cenami zjištěnými váženým aritmetickým průměrem.

Zásoby vytvořené vlastní činností se oceňují vlastními náklady podle kalkulačního vzorce, kde ryzí vsázka je oceňována skutečnými náklady a zpracovací náklady jsou oceněny plánovanými sazbami daného roku.

K datu roční konsolidované účetní závěrky se vyhodnotí skutečné náklady vsázky a rozdíl mezi skutečnými náklady na vsázku a oceněním vsázky z předcházejícího měsíce se promítne pouze ve finančním účetnictví. U zpracovacích nákladů se na účtech finančního účetnictví promítne rozdíl mezi hodnotou zpracovacích nákladů plánovaných operací oceněných plánovanými sazbami daného roku a hodnotou skutečně provedených operací oceněných plánovanými sazbami daného roku.

Způsob tvorby opravných položek

Opravné položky u materiálových zásob jsou tvořeny u položek, jejichž obrátkovost je malá nebo žádná a jejichž možnost zpracování je velmi nízká, avšak po jejich individuálním posouzení.

U zásob hotových výrobků a polotovarů je opravná položka vytvářena na základě jejich realizovatelnosti.

4.6. POHLEDÁVKY

Pohledávky jsou při vzniku oceňovány jmenovitou hodnotou následně sníženou o příslušné opravné položky k pochybným a nedobytným částkám.

Způsob tvorby opravných položek

K pohledávkám, o jejichž dobytosti existují pochyby, se vytváří opravné položky.

Zákonné opravné položky k pohledávkám jsou tvořeny v souladu s ustanovením zákona o daních z příjmů a zákona o rezervách pro zjištění základu daně z příjmů.

Účetní opravné položky k pohledávkám (mimo osoby ve skupině) jsou vytvářeny ve výši:

- a) 100 % účetní hodnoty u pohledávek po splatnosti 1 rok a více,
- b) 50 % účetní hodnoty u pohledávek po splatnosti půl roku až 1 rok.

Dále je vytvářena opravná položka k pohledávkám po individuálním posouzení realizovatelnosti.

U dlouhodobých pohledávek, které nejsou úročeny, se také vytváří opravná položka. Tato opravná položka je vypočítána jako rozdíl mezi nominální hodnotou a diskontovanými splátkami těchto pohledávek.

4.7. ZÁVAZKY

Závazky z obchodních či jiných vztahů jsou zaúčtovány ve jmenovité hodnotě. Dlouhodobé směnky k úhradě jsou účtovány ve jmenovité hodnotě. Úroky k těmto směnkám jsou časově rozlišovány po dobu jejich splatnosti.

4.8. ÚVĚRY

Ocenění

Úvěry jsou sledovány v nominální hodnotě. Za krátkodobý úvěr se považuje jak část dlouhodobých úvěrů, která je splatná do jednoho roku od data konsolidované účetní závěrky, tak revolvingové úvěry, které jsou pravidelně obnovovány pro následující období.

4.9. REZERVY

Na budoucí rizika známá k datu konsolidované účetní závěrky se vytváří ostatní rezervy. Dále se vytváří rezerva na rekultivaci, zajištění péče o skládku a sanaci po ukončení jejího provozu v souladu s vyhláškou č. 294/2005 Sb., o podmínkách ukládání odpadů na skládky.

4.10. PŘEPOČTY ÚDAJŮ V CIZÍCH MĚNÁCH NA ČESKOU MĚNU

Účetní operace v cizích měnách prováděné během roku jsou účtovány kurzem České národní banky stanoveným ke dni předcházejícímu dni uskutečnění účetního případu.

Finanční majetek v cizí měně (valutová pokladna) se během roku přepočítává na české koruny v pevném měsíčním kurzu České národní banky platném k prvnímu dni měsíce, ve kterém byl zaúčtován.

K datu konsolidované účetní závěrky jsou relevantní aktiva a pasiva přepočtena kurzem České národní banky platným k datu, ke kterému je konsolidovaná účetní závěrka sestavena.

4.11. FINANČNÍ LEASING S NÁSLEDNOU KOUPI NAJATÉ VĚCI

Finančním leasingem se rozumí pořízení dlouhodobého hmotného majetku způsobem, při kterém se po uplynutí nebo v průběhu sjednané doby úplatného užívání majetku uživatelem převádí vlastnictví majetku z vlastníka na uživatele a uživatel do převodu vlastnictví hraří platby za nabytí v rámci nákladů.

První splátka (akontace) při finančním leasingu s následnou koupí najaté věci je časově rozlišena a rozpouštěna po dobu leasingu do nákladů.

4.12. DANĚ

4.12.1. Daňové odpisy dlouhodobého majetku

Pro účely výpočtu daňových odpisů je použita zrychlená metoda odepisování dle § 32 zákona č. 586/1992 Sb., o daních z příjmů, s výjimkou majetku používaného obchodní společností TŘINECKÉ ŽELEZÁRNY, a. s., a to na provozu VT – Válcovna trub, závodu VZ – Sochorová válcovna a středisku Univerzální trať a Drobné kolejivo, a majetku používaného obchodní společností Slévárny Třinec, a.s., a obchodní společností ŽDB DRÁTOVNA a.s., kde je stanovena lineární a zrychlená metoda odepisování. Obchodní společnost HŽP a.s. a obchodní společnost SV servisní, s.r.o., používají pro výpočet daňových odpisů metodu lineární.

4.12.2. Splatná daň

Splatná daň za účetní období vychází ze zdanitelného zisku. Zdanitelný zisk se odlišuje od čistého zisku vykázaného ve výkazu zisku a ztráty, neboť nezahrnuje položky výnosů nebo nákladů, které jsou zdanitelné nebo uznatelné v jiných obdobích, a dále nezahrnuje položky, které nepodléhají dani ani nejsou daňově odpočitatelné. Závazek z titulu splatné daně je vypočítán pomocí daňových sazeb platných k datu konsolidované účetní závěrky.

4.12.3. Odložená daň

Výpočet odložené daně je založen na závazkové metodě vycházející z rozvahového přístupu.

Závazkovou metodou se rozumí postup, kdy při výpočtu bude použita sazba daně z příjmů platná v období, ve kterém bude daňový závazek uplatněn.

Rozvahový přístup znamená, že závazková metoda vychází z přechodných rozdílů, jimiž jsou rozdíly mezi daňovou základnou aktiv, popř. pasiv a výši aktiv, popř. pasiv uvedených v rozvaze. Daňovou základnou aktiv, popř. pasiv je hodnota těchto aktiv, popř. pasiv uplatnitelná v budoucnosti pro daňové účely.

Odložená daň je zaúčtována do výkazu zisku a ztráty s výjimkou případů, kdy se vztahuje k položkám účtovaným přímo do vlastního kapitálu a je také zahrnuta do vlastního kapitálu.

Odložená daňová pohledávka/závazek, která/který je vykazována/vykazován, představuje sumu odložených daňových pohledávek/závazků jednotlivých obchodních společností konsolidačního celku, které jsou vykazované obchodními společnostmi v samostatných účetních závěrkách.

4.13. ZÁPŮJČNÍ NÁKLADY

Zápůjční náklady z úvěrů jsou zahrnovány přímo do nákladů bez ohledu na účel, za kterým byly úvěry čerpány.

4.14. NÁKLADY SPOJENÉ S AGENTURNÍMI ZAMĚSTNANCI

Náklady na zaměstnance agentury práce, dočasně přidělené k výkonu práce na základě dohody s agenturou práce (agenturní zaměstnanci), jsou vykazovány v rámci sociálních nákladů, kde jsou účtovány skutečně vyplácené mzdy včetně nákladů na sociální zabezpečení a zdravotní pojištění. Náklady na ostatní pomůcky a ochranné nápoje pro agenturní zaměstnance jsou vykazovány v rámci Spotřeby materiálu a energie. Ostatní plnění za služby agentury práce, jako např. odměna za zprostředkování nebo režie agentury práce, jsou vykazovány jako Služby.

4.15. VÝNOSY

Výnosy jsou zaúčtovány k datu doručení zboží a jeho akceptace zákazníkem nebo k datu uskutečnění služeb a jsou vykázány po odečtení slev a daně z přidané hodnoty.

Úrokový výnos je časově rozlišován na základě časové souvislosti dle nezaplacené části jistiny a platné úrokové sazby.

Příjmy z podílů na zisku jsou zaúčtovány ve chvíli, kdy je deklarováno právo na přijetí podílů na zisku.

4.16. POUŽITÍ ODHADŮ

Sestavení konsolidované účetní závěrky vyžaduje používání odhadů a předpokladů, jež mají vliv na vykazované hodnoty majetku a závazků k datu konsolidované účetní závěrky a na vykazovanou výši výnosů a nákladů za sledované období. Tyto odhady a předpoklady jsou stanoveny na základě všech dostupných relevantních informací. Nicméně, jak vyplývá z podstaty odhadu, skutečné hodnoty v budoucnu se mohou od těchto odhadů odlišovat.

4.17. VÝDAJE VYNALOŽENÉ NA VÝZKUM A VÝVOJ

Je-li výsledkem úkolu výzkumu a vývoje dlouhodobý majetek (hmotný či nehmotný), vstupují náklady do pořizovací ceny a účtují se do pořizování dlouhodobého hmotného či nehmotného majetku. Na základě výsledků oponentního řízení je výstup úkolu výzkumu a vývoje aktivován do dlouhodobého majetku. K datu konsolidované účetní závěrky se provádí detailní analýza rozpracovaných projektů a v případě pochybnosti o dokončení nebo budoucím využití jsou vynaložené výdaje účtovány do nákladů nebo komplexních nákladů příštích období.

4.18. ZMĚNY POSTUPŮ ÚČTOVÁNÍ

Počínaje rokem 2016 obchodní společnost TŘINECKÉ ŽELEZÁRNY, a. s., stanovila hranici pro časové rozlišování položek týkajících se více účetních období 20 tis. Kč a více s výjimkou nákladů týkajících se projektů výzkumu a vývoje. V minulosti byla hranice stanovena od částky 10 tis. Kč.

Počínaje rokem 2014 obchodní společnost TŘINECKÉ ŽELEZÁRNY, a. s., stanovila, že technické zhodnocení nehmotného majetku, pokud převýšilo u jednotlivého majetku v úhrnu za účetní období částku 60 tis. Kč, zvyšuje účetní pořizovací cenu dlouhodobého nehmotného majetku.

Dále počínaje rokem 2014 obchodní společnost TŘINECKÉ ŽELEZÁRNY, a. s., vykazuje na řádku Odměny členům orgánů obchodní korporace odměny členům statutárního orgánu včetně odměny za výkon působnosti funkce ředitele, která byla v roce 2013 vykazována na řádku Mzdové náklady.

4.19. DOTACE

Příjem provozních dotací se vyúčtovává ve prospěch výnosů, a to ve věcné a časové souvislosti.

Dotace na pořízení dlouhodobého majetku snižuje pořizovací cenu majetku.

4.20. PŘEHLED O PENĚŽNÍCH TOCÍCH (CASH FLOW)

Přehled o peněžních tocích byl vytvořen nepřímou metodou.

Pro účely cash flow jsou za peněžní prostředky a peněžní ekvivalenty považovány peníze v hotovosti včetně cenin, peněžní prostředky na účtu, kromě depozit s dobou splatnosti delší než tři měsíce, a krátkodobý likvidní majetek, který je snadno, pohotově směnitelný za předem známou částku peněžních prostředků a u tohoto majetku se nepředpokládají významné změny hodnoty v čase.

Peněžní prostředky a peněžní ekvivalenty lze analyzovat takto:

(ÚDAJE V TIS. Kč)

	31.12.2015	31.12.2014
Pokladna	3 806	3 609
Běžné účty	1 854 406	1 961 401
Krátkodobé cenné papíry a podíly	15 111	15 112
Opravná položka ke krátkodobým cenným papírům a podílům	-15 048	-15 048
Krátkodobý finanční majetek celkem	1 858 275	1 965 074
Peněžní prostředky a peněžní ekvivalenty nezahrnuté do cash flow	- 16 770	-26 557
Peněžní prostředky a peněžní ekvivalenty celkem	1 841 505	1 938 517

Rozdíl mezi peněžními prostředky a peněžními ekvivalenty k 31.12.2015 a k 31.12.2014 ve výkazu cash flow v porovnání s krátkodobým finančním majetkem v rozvaze představují vázané vklady, u kterých existují omezení ve volné dispozici s těmito finančními prostředky.

4.21. KONSOLIDAČNÍ PRAVIDLA

U plné metody byly jednotlivé položky rozvah a výkazů zisku a ztráty dceřiných účetních jednotek v plné výši sečteny s rozvahou a výkazem zisku a ztráty společnosti. Dále byly vyloučeny finanční investice společnosti proti nakoupenému vlastnímu kapitálu, vzájemné dodávky, pohledávky a závazky, včetně zisků z prodejů stálých aktiv realizovaných mezi obchodními společnostmi konsolidačního celku a ziskové marže u dosud nespotřebovaných zásob.

U ekvivalenční metody byly v rozvaze společnosti vyloučeny finanční investice proti nakoupenému vlastnímu kapitálu. Do aktiv konsolidované rozvahy byla zahrnuta položka Cenné papíry a vklady v ekvivalenci, jejíž výše se vypočítá jako podíl na vlastním kapitálu přidružených účetních jednotek. Tato položka byla upravena o část ziskové marže na dosud nespotřebovaných vzájemných dodávkách zásob odpovídající podílu na vlastním kapitálu přidružené účetní jednotky. Do pasiv konsolidované rozvahy byla zahrnuta položka Podíl na výsledku hospodaření v ekvivalenci, která je podílem společnosti na výsledku hospodaření přidružených účetních jednotek běžného období, a Konsolidační rezervní fond, který představuje akumulované výsledky hospodaření přidružených účetních jednotek z minulých let.

Konsolidační rozdíl je rozdíl mezi pořizovací cenou podílů konsolidované účetní jednotky a jejich oceněním podle podílové účasti konsolidující účetní jednotky na výši vlastního kapitálu vyjádřeného reálnou hodnotou, která vyplývá jako rozdíl reálných hodnot aktiv a reálných hodnot cizího kapitálu ke dni akvizice nebo ke dni dalšího zvýšení účasti (dalšího pořízení podílu). Za den akvizice se považuje datum, od něhož začíná účinně ovládající osoba uplatňovat vliv nad konsolidovanou účetní jednotkou.

Kladný (záporný) konsolidační rozdíl je oceňován pořizovací cenou, která je upravená o kumulované ztráty (kumulované zisky) ze změny této hodnoty, přičemž testování změny hodnoty se provádí každoročně.

Odpisy konsolidačních rozdílů se vykazují ve zvláštní položce konsolidovaného výkazu zisku a ztráty, a to v položce zúčtování kladného konsolidačního rozdílu nebo zúčtování záporného konsolidačního rozdílu na vrub nákladů respektive ve prospěch výnosů z běžné činnosti.

U obchodních společností zařazených do konsolidačního celku po 1.1.2003 společnost provedla přecenění majetku a závazků na reálnou hodnotu v souladu s účetními předpisy platnými pro konsolidaci.

Konsolidace účetní závěrky byla provedena systémem přímé konsolidace.

Účetní závěrky za roky 2015 a 2014 obchodních společností zahrnutých do konsolidačního celku a také účetní závěrky dceřiných a přidružených účetních jednotek nezahrnutých do konsolidačního celku, které společnost k datu sestavení konsolidované účetní závěrky obdržela, jsou k dispozici k nahlédnutí v sídle společnosti.

Konsolidační pravidla pro roky 2015 a 2014 (vymezení konsolidačního celku, způsob transformace údajů z individuálních účetních závěrek obchodních společností konsolidačního celku do položek konsolidované účetní závěrky) jsou k dispozici k nahlédnutí v sídle společnosti.

5. PŘEHLED VLIVŮ NA VÝŠI VÝSLEDKU HOSPODAŘENÍ

5.1. KONSOLIDOVANÝ VÝSLEDEK HOSPODAŘENÍ ZA ROK 2015

5.1.1. Skladba konsolidovaného výsledku hospodaření za rok 2015

(ÚDAJE V TIS. KČ)

VH běžného účetního období TŘINECKÉ ŽELEZÁRNY, a. s.	2 780 150
VH běžného účetního období ENERGETIKA TŘINEC, a.s.	92 530
VH běžného účetního období Slévárny Třinec, a.s.	31 821
VH běžného účetního období Šroubárna Kyjov, spol. s r.o.	121 259
VH běžného účetního období Strojírny a stavby Třinec, a.s.	52 736
VH běžného účetního období VÚHŽ a.s.	34 222
VH běžného účetního období „METALURGIA“ S.A.	1 111
VH běžného účetního období „D&D“ Drótáru Zrt.	14 928
VH běžného účetního období ŽDB DRÁTOVNA a.s.	163 601
VH běžného účetního období HŽP a.s.	66 431
VH běžného účetního období SV servisní, s.r.o.	5 760
Podíl na VH běžného účetního období REFRASIL, s.r.o.	8 862
Podíl na VH běžného účetního období Řetězárna a.s.	6 312
Podíl na VH běžného účetního období v ekvivalenci	23 108
Úpravy v rámci plné metody konsolidace (viz dále)	-353 291
Úpravy v rámci ekvivalenční metody konsolidace (viz dále)	-23 803
Konsolidovaný výsledek hospodaření	3 025 737

5.1.2. Úpravy výsledku hospodaření v rámci plné metody za rok 2015

(ÚDAJE V TIS. KČ)

Vyloučení zisků a ztrát z nerealizovaných zásob z prodeje mezi obchodními společnostmi konsolidačního celku vč. vlivu odložené daně	4 864
Odpis přecenění majetku na reálnou hodnotu	1 141
Odpisy marže z prodeje majetku vč. vlivu odložené daně	11 523
Vyloučení vyplacených podílů na zisku obchodních společností konsolidačního celku	-360 200
Vyloučení tvorby opravné položky k obchodní společnosti „D&D“ Drótáru Zrt.	-1 205
Odpis kladného konsolidačního rozdílu obchodní společnosti „D&D“ Drótáru Zrt.	-9 414
Úpravy celkem	-353 291

5.1.3. Úpravy výsledku hospodaření v rámci ekvivalenční metody za rok 2015

(ÚDAJE V TIS. KČ)

Vyloučení vyplacených podílů na zisku obchodní společnosti VESUVIUS ČESKÁ REPUBLIKA, a.s.	-23 803
Úpravy celkem	-23 803

5.2. KONSOLIDOVANÝ VÝSLEDEK HOSPODAŘENÍ ZA ROK 2014

5.2.1. Skladba konsolidovaného výsledku hospodaření za rok 2014

(ÚDAJE V TIS. KČ)

VH běžného účetního období TŘINECKÉ ŽELEZÁRNY, a. s.	3 047 968
VH běžného účetního období ENERGETIKA TŘINEC, a.s.	69 252
VH běžného účetního období Slévárny Třinec, a.s.	19 857
VH běžného účetního období Šroubárna Kyjov, spol. s r.o.	99 242
VH běžného účetního období Strojírny a stavby Třinec, a.s.	41 113
VH běžného účetního období VÚHŽ a.s.	41 631
VH běžného účetního období „METALURGIA“ S.A.	3 221
VH běžného účetního období „D&D“ Drótáru Zrt.	-6 830
VH běžného účetního období ŽDB DRÁTOVNA a.s.	145 389
VH běžného účetního období Hanácké železářny a pérovny, a.s.	41 533
VH běžného účetního období SV servisní, s.r.o.	4 720
Podíl na VH běžného účetního období REFRASIL, s.r.o.	10 075
Podíl na VH běžného účetního období Řetězárna a.s.	8 162
Podíl na VH běžného účetního období v ekvivalenci	23 803
Úpravy v rámci plné metody konsolidace (viz dále)	-8 622
Úpravy v rámci ekvivalenční metody konsolidace (viz dále)	-22 796
Konsolidovaný výsledek hospodaření	3 517 718

5.2.2. Úpravy výsledku hospodaření v rámci plné metody za rok 2014

(ÚDAJE V TIS. KČ)

Vyloučení zisků a ztrát z nerealizovaných zásob z prodeje mezi obchodními společnostmi konsolidačního celku vč. vlivu odložené daně	13 012
Odpis přecenění majetku na reálnou hodnotu	-28 890
Odpisy marže z prodeje majetku vč. vlivu odložené daně	5 944
Vyloučení vyplacených podílů na zisku obchodních společností konsolidačního celku	-11 220
Vyloučení tvorby opravné položky k obchodní společnosti „D&D“ Drótáru Zrt.	14 173
Odpis kladného konsolidačního rozdílu obchodní společnosti „D&D“ Drótáru Zrt.	-1 641
Úpravy celkem	-8 622

5.2.3. Úpravy výsledku hospodaření v rámci ekvivalenční metody za rok 2014

(ÚDAJE V TIS. KČ)

Vyloučení vyplacených podílů na zisku obchodní společnosti VESUVIUS ČESKÁ REPUBLIKA, a.s.	-22 796
Úpravy celkem	-22 796

6. DOPLŇUJÍCÍ INFORMACE KE KONSOLIDOVANÉ ROZVAZE**6.1. DLOUHODOBÝ NEHMOTNÝ MAJETEK****Požizovací cena**

(ÚDAJE V TIS. KČ)

	Stav k 31.12.2014	Přírůstky	Úbytky	Vliv kurzových rozdílů	Stav k 31.12.2015
Nehmotné výsledky výzkumu a vývoje	4 553	0	0	0	4 553
Goodwill	379	0	0	-9	370
Software	286 716	16 346	1 361	-114	301 587
Ocenitelná práva	175 746	27 376	1 040	-306	201 776
Jiný DNM	248 048	1 194 701	965 359	0	477 390
Nedokončený DNM	26 668	367 277	388 383	0	5 562
Celkem	742 110	1 605 700	1 356 143	-429	991 238

Oprávký a opravné položky

(ÚDAJE V TIS. KČ)

	Stav k 31.12.2014	Přírůstky	Úbytky	Vliv kurzových rozdílů	Stav k 31.12.2015
Nehmotné výsledky výzkumu a vývoje	4 553	0	0	0	4 553
Goodwill	379	0	0	-9	370
Software	248 162	11 901	1 363	-143	258 557
Ocenitelná práva	73 777	14 061	966	-254	86 618
Jiný DNM	11 415	643	0	-8	12 050
Nedokončený DNM	0	0	0	0	0
Celkem	338 286	26 605	2 329	-414	362 148

Zůstatková hodnota

(ÚDAJE V TIS. KČ)

	Stav k 31.12.2014	Stav k 31.12.2015
Nehmotné výsledky výzkumu a vývoje	0	0
Goodwill	0	0
Software	38 554	43 030
Ocenitelná práva	101 969	115 158
Jiný DNM	236 633	465 340
Nedokončený DNM	26 668	5 562
Celkem	403 824	629 090

Odpisy dlouhodobého nehmotného majetku zaúčtované do nákladů

Odpisy dlouhodobého nehmotného majetku k 31.12.2015 činily 25 638 tis. Kč, k 31.12.2014 činily 20 791 tis. Kč.

V položce Jiný dlouhodobý nehmotný majetek jsou vykazovány zejména povolenky.

V roce 2015 bylo bezúplatně nabyto 5 291 ks povolenek na rok 2014 v hodnotě 1 118 tis. Kč a 4 169 555 ks povolenek na rok 2015 v hodnotě 855 270 tis. Kč. K datu účetní závěrky byl zaúčtován úbytek povolenek na rok 2014 v hodnotě 1 006 tis. Kč, spotřeba povolenek za rok 2014 v hodnotě 122 tis. Kč a spotřeba povolenek za rok 2015 v hodnotě 875 065 tis. Kč.

V průběhu roku 2015 bylo pořízeno 4 495 ks kreditů CER v hodnotě 81 tis. Kč a tento objem těchto kreditů CER byl vyměněn za 4 495 ks povolenek typu EUA. Dále bylo v průběhu roku 2015 pořízeno 948 ks kreditů CER v hodnotě 23 tis. Kč a 1 155 000 ks povolenek typu EUA v hodnotě 249 042 tis. Kč.

V roce 2014 bylo bezúplatně nabyto 4 417 836 ks povolenek pro rok 2013 v hodnotě 774 366 tis. Kč a 4 281 287 ks povolenek pro rok 2014 v hodnotě 812 574 tis. Kč. K datu účetní závěrky 31.12.2014 byl zaúčtován úbytek povolenek za rok 2013 v hodnotě 499 849 tis. Kč, spotřeba povolenek za rok 2013 v hodnotě 168 893 tis. Kč a spotřeba povolenek za rok 2014 v hodnotě 824 167 tis. Kč.

V průběhu roku 2014 bylo prodáno 5 000 ks povolenek na emise. Vliv z titulu prodeje povolenek činil 761 tis. Kč. V průběhu roku 2014 bylo pořízeno 132 134 ks povolenek typu ERU v hodnotě 761 tis. Kč a tento objem těchto povolenek typu ERU byl vyměněn za 132 134 ks povolenek typu EUA. Dále bylo v průběhu roku 2014 pořízeno 92 895 ks povolenek typu ERU v hodnotě 535 tis. Kč. Dále bylo v průběhu roku 2014 pořízeno 599 000 ks povolenek typu EUA v hodnotě 102 433 tis. Kč.

K datu 31.12.2014 nebyly přiděleny povolenky pro provoz VT – Válcovna trub pro rok 2014. Byla zaúčtována spotřeba povolenek a čerpání dotace k povolenkám za tento provoz ve výši 1 048 tis. Kč, a to na vrub a ve prospěch účtu 347 – Dotace k povolenkám se souvztažným zápisem na příslušný nákladový a výnosový účet.

Souhrnná výše drobného nehmotného majetku neuvedeného v rozvaze

Souhrnná výše pořizovacích cen drobného nehmotného majetku neuvedeného v rozvaze k 31.12.2015 činila 46 737 tis. Kč, k 31.12.2014 činila 45 147 tis. Kč.

6.2. DLOUHODOBÝ HMOTNÝ MAJETEK

Požizovací cena

(ÚDAJE V TIS. KČ)

	Stav k 31.12.2014	Přírůstky	Úbytky	Vliv kurzových rozdílů	Stav k 31.12.2015
Pozemky	733 450	893	1 835	-514	731 994
Stavby	12 104 292	428 493	11 948	-7 868	12 512 969
Samostatné movité věci	34 219 593	2 160 481	599 835	-22 176	35 758 063
Jiný DHM	89 435	1 691	629	-576	89 921
Nedokončený DHM	1 452 990	2 105 729	2 592 663	-627	965 429
Zálohy poskytnuté na DHM	92 629	172 805	171 862	0	93 572
Celkem	48 692 389	4 870 092	3 378 772	-31 761	50 151 948

Oprávký a opravné položky

(ÚDAJE V TIS. KČ)

	Stav k 31.12.2014	Přírůstky	Úbytky	Vliv kurzových rozdílů	Stav k 31.12.2015
Pozemky	0	0	0	0	0
Stavby	6 292 999	281 744	19 110	-3 927	6 551 706
Samostatné movité věci	23 272 976	1 438 796	601 304	-16 868	24 093 600
Jiný DHM	76 869	2 226	705	-400	77 990
Nedokončený DHM	35 040	989	25 273	0	10 756
Zálohy poskytnuté na DHM	0	0	0	0	0
Celkem	29 677 884	1 723 755	646 392	-21 195	30 734 052

Zůstatková hodnota

(ÚDAJE V TIS. KČ)

Zůstatková hodnota	Stav k 31.12.2014	Stav k 31.12.2015
Pozemky	733 450	731 994
Stavby	5 811 293	5 961 263
Samostatné movité věci	10 946 617	11 664 463
Jiný DHM	12 566	11 931
Nedokončený DHM	1 417 950	954 673
Zálohy na DHM	92 629	93 572
Celkem	19 014 505	19 417 896

Mezi nejvýznamnější přírůstky dlouhodobého hmotného majetku v roce 2015 patří:

(ÚDAJE V TIS. KČ)

Rekonstrukce zařízení na odprášení spalin na aglomeraci 2 (výše dotace 327 277 tis. Kč)	44 432
Pořízení zakladače č. 1 – multifunkčního zařízení pro výrobu ocelářského aglomerátu (výše dotace 93 809 tis. Kč)	31 230
Pořízení zakladače č. 2 – multifunkčního zařízení pro výrobu ocelářského aglomerátu (výše dotace 92 357 tis. Kč)	29 966
Rekonstrukce plynočistiřny KKO – 1. Etapa	221 986
Rekonstrukce zařízení za účelem odlévání formátu D525 na 3. licím proudy	75 115
Rekonstrukce střešních vazníků, zesílení střechy na budově hutě KKO	66 871
Drátotah S 760/10 s cívkovačkou BU 100	20 732
CNC hrotový kalibrační soustruh	9 447
Rekonstrukce navažování linky hmot	11 910
NK14 – kotel (výše dotace 362 410 tis. Kč)	544 005
NK 14 – kotelna (budova kotle)	62 915
NK 14 – elektrodlučovač	26 509
NK 14 – elektrodlučovač (budova)	10 754
Linka na tažení drátu TS 560/7*	10 888
Linka na tažení drátu TS 560/9*	12 362
Válcovací linka č. 12	8 768
19 ks Filtrů (Výměna mokrých odlučovačů za suché filtry)	8 546
Elektrická vozová pec RDO 20.60.11	8 058

Pozn.:

* přepočteno kurzem ČNB k 31.12.2015

Mezi nejvýznamnější přírůstky nedokončeného dlouhodobého hmotného majetku v roce 2015 patří:

(ÚDAJE V TIS. KČ)

Modernizace a rekonstrukce koksově baterie č. 11	255 054
Výstavba 2 STC pecí	212 067
Využití odpadového tepla karuselové pece VM	8 301

V roce 2015 byly z dlouhodobého hmotného majetku obchodní společnosti TRINECKÉ ŽELEZÁRNY, a. s., vyřazeny položky se zůstatkovou hodnotou 17 505 tis. Kč. Mezi nejvýznamnější úbytky patří zejména částečná likvidace odprášení spalin aglomerace 2, likvidace výtlačného stroje č. 6 a likvidace koksově baterie č. 11.

Odpisy dlouhodobého hmotného majetku zaúčtované do nákladů

Odpisy dlouhodobého hmotného majetku k 31.12.2015 činily 1 717 520 tis. Kč, k 31.12.2014 činily 1 668 826 tis. Kč.

Souhrnná výše drobného hmotného majetku neuvedeného v rozvaze

Souhrnná výše pořizovacích cen drobného dlouhodobého hmotného majetku neuvedeného v rozvaze k 31.12.2015 činila 768 849 tis. Kč, k 31.12.2014 činila 743 077 tis. Kč.

6.3. MAJETEK NAJATÝ FORMOU FINANČNÍHO A OPERATIVNÍHO LEASINGU

Finanční leasing

31.12.2015

V roce 2015 nebyl evidován žádný majetek najatý formou finančního leasingu.

31.12.2014

(ÚDAJE V TIS. KČ)

	Osobní auta	Stroje a přístroje	Stav k 31.12.2014
Celkový předpokládaný součet splátek nájemného	0	129	129
Skutečně uhrazené splátky do 31.12.2014	0	129	129

Operativní leasing

Za rok 2015 bylo uhrazeno nájemné ve výši 55 509 tis. Kč, za rok 2014 ve výši 55 591 tis. Kč.

6.4. DLOUHODOBÝ MAJETEK ZATÍŽENÝ ZÁSTAVNÍM PRÁVEM

31.12.2015

(ÚDAJE V TIS. KČ)

Popis majetku	Účetní zůstatková hodnota	Popis, rozsah a účel zástavního práva/věcného břemene
DHM	261 371	Úvěr u České spořitelny, a.s.
Pozemky	23 663	
DHM	519 072	Úvěr u České spořitelny, a.s.
DHM	186 285	Úvěr u Československé obchodní banky, a.s.
Pozemky	10 513	
DHM	2 811	Úvěr u Československé obchodní banky, a.s.
Pozemky	40 484	
DHM	973 686	Úvěr u Československé obchodní banky, a.s.
Pozemky	664	Úvěr u UniCredit Bank Czech Republic and Slovakia, a.s.
DHM	503 391	
DHM	589 833	Úvěr u HSBC Bank plc – pobočka Praha
Pozemky	110 496	
DHM	21 955	Úvěr na investici u UniCredit Bank Czech Republic and Slovakia, a.s.
DHM	121 022	Kontokorentní úvěr u Československé obchodní banky, a.s.
Pozemky	10 567	
Technologie	128 227	UniCredit Bank Czech Republic and Slovakia, a.s. – zástava za investiční úvěr na profinancování výstavby kotle NK 14
DHM	76 546	Úvěry u České spořitelny, a.s.
Pozemky	5 346	
Technologie	50 765	
DHM*	95 100	Úvěr u ING Bank Śląski S.A., zajištění strojním zařízením do výše 15 000 tis. PLN
DHM, pozemky	1 226	Úvěr u Citibank Europe plc.
DHM, pozemky	1 106	Úvěr u Citibank Europe plc.
DHM, pozemky	453	Úvěr u Citibank Europe plc.
DHM, pozemky	32	Úvěr u Citibank Europe plc.
DHM, pozemky	12 922	Investiční úvěr u Československé obchodní banky, a.s.
DHM, pozemky	18	Investiční úvěr u Československé obchodní banky, a.s.
Celkem	3 747 554	

Pozn.:

* přepočteno kurzem ČNB k 31.12.2015

31.12.2014

(ÚDAJE V TIS. KČ)

Popis majetku	Účetní zůstatková hodnota	Popis, rozsah a účel zástavního práva/věcného břemene
DHM	261 653	Úvěr u České spořitelny, a.s.
Pozemky	26 630	
DHM	192 970	Úvěr u Československé obchodní banky, a.s.
Pozemky	10 612	
DHM	601 396	Úvěr u HSBC Bank plc – pobočka Praha
Pozemky	110 496	
Pozemky	699	Úvěr u UniCredit Bank Czech Republic and Slovakia, a.s.
DHM	445 066	Úvěr u České spořitelny, a.s.
DHM	418 308	Úvěr u Československé obchodní banky, a.s., zajištění majetkem do výše
Pozemky	34 415	926 452 tis. Kč
Technologie	544 554	
DHM	26 866	Úvěr na investici u UniCredit Bank Czech Republic and Slovakia, a.s.
DHM	24 984	Úvěr na investici u UniCredit Bank Czech Republic and Slovakia, a.s.
DHM	124 588	Kontokorentní úvěr u Československé obchodní banky, a.s.
Pozemky	10 614	
Technologie	141 844	UniCredit Bank Czech Republic and Slovakia, a.s. – zástava za investiční úvěr na profinancování výstavby kotle NK 14
DHM	144 518	Úvěry u České spořitelny, a.s.
DHM*	77 904	Úvěr u ING Bank Śląski S.A., zajištění strojním zařízením do výše 12 000 tis. PLN
DHM*	12 335	Úvěr u ING Bank Śląski S.A., zajištění dlouhodobým majetkem do výše 1 900 tis. PLN
DHM*	29 928	Státní podpora od Ministry for National Economy (Hungary)
DHM, pozemky	1 422	Úvěr u Citibank Europe plc.
DHM, pozemky	1 242	Úvěr u Citibank Europe plc.
DHM, pozemky	543	Úvěr u Citibank Europe plc.
DHM, pozemky	65	Úvěr u Citibank Europe plc.
DHM, pozemky	13 659	Investiční úvěr u Československé obchodní banky, a.s.
DHM, pozemky	57	Investiční úvěr u Československé obchodní banky, a.s.
Celkem	3 257 368	

Pozn.:

* přepočteno kurzem ČNB k 31.12.2014

6.5. DLOUHODOBÝ FINANČNÍ MAJETEK

Pořizovací cena

(ÚDAJE V TIS. KČ)

	Stav k 31.12.2014	Přírůstky	Úbytky	Přecenění	Vliv kurzových rozdílů	Stav k 31.12.2015
Podíly – ovládaná osoba	208 367	960	19 000	-843	0	189 484
Podíly v účetních jednotkách pod podstatným vlivem	26 201	0	0	0	0	26 201
Ostatní dlouhodobé cenné papíry a podíly	3 016	0	20	0	-2	2 994
Pořizovaný dlouhodobý finanční majetek	0	0	0	0	0	0
Celkem	237 584	960	19 020	-843	-2	218 679

6.6. SOUPIS NEKONSOLIDOVANÝCH FINANČNÍCH INVESTIC

6.6.1. Podíly – ovládaná osoba

31.12.2015

(ÚDAJE V TIS. KČ)

Název osoby, sídlo	Nom. hodnota	Počet cenných papírů	Podíl %	Vlastní kapitál	Výsl. hosp. za účetní období	Opravná položka	Finanční výnosy za rok
Třinecké gastroslužby, s.r.o., Staré Město, Třinec	25 800	0	100,00	48 100	1 253	0	0
Doprava TŽ, a.s., Třinec-Staré Město	16 000	115	100,00	43 542	3 432	0	0
TRIALFA, s.r.o., Třinec-Kanada	100	0	100,00	18 647	161	0	0
Reťaze Slovakia s.r.o., Skalica (SK)	0	0	80,00	14 342	2 038	0	2 196
MATERIÁLOVÝ A METALURGICKÝ VÝZKUM s.r.o., Vítkovice, Ostrava	46 197	0	90,00	49 475	309	0	0
TRISIA, a.s., Třinec	9 900	990	66,00	52 304	-1 930	0	0
„ZAMECZEK BŁOGOCICE” Spółka z ograniczoną odpowiedzialnością, Cieszyn (POL)	48 558	0	88,00	48 796	-969	-7 663	0
Moravia Security, a.s., Kanská, Třinec	12 000	12	100,00	22 483	2 423	0	0
TŘINECKÁ PROJEKCE, a.s., Kanada, Třinec	2 745	183	83,18	18 199	2 278	0	0
DALSELV DESIGN a.s., Ostrava-Mariánské Hory	1 360	12	68,00	20 977	10 171	-15 703	0
JuBo Jeseník s. r. o.	0	0	80,00	*	*	0	0
Celkem						-23 366	2 196

Pozn.: kurzívou – předběžné výsledky k 31.12.2015

* údaje nebyly k datu sestavení konsolidované účetní závěrky k dispozici

31.12.2014

(ÚDAJE V TIS. KČ)

Název osoby, sídlo	Nom. hodnota	Počet cenných papírů	Podíl %	Vlastní kapitál	Výsl. hosp. za účetní období	Opravná položka	Finanční výnosy za rok
Třinecké gastroslužby, s.r.o., Staré Město, Třinec	25 800	0	100,00	46 841	2 839	0	0
Doprava TŽ, a.s., Třinec-Staré Město	16 000	115	100,00	40 110	3 812	0	0
TRIALFA, s.r.o., Třinec-Kanada	100	0	100,00	18 486	168	0	0
Steel Consortium Partners, a.s., „v likvidaci”, Třinec-Staré Město	19 000	117	100,00	1 129	-111	-17 871	0
Reťaze Slovakia s.r.o., Skalica (SK)	0	0	80,00	15 395	2 400	0	1 756
MATERIÁLOVÝ A METALURGICKÝ VÝZKUM s.r.o., Vítkovice, Ostrava	46 197	0	90,00	49 168	639	0	0
TRISIA, a.s., Třinec	9 900	990	66,00	54 386	-1 730	0	0
„ZAMECZEK BŁOGOCICE” Spółka z ograniczoną odpowiedzialnością, Cieszyn, (POL)	48 558	0	88,00	50 062	507	-4 875	0
Moravia Security, a.s., Třinec – Kanská	12 000	12	100,00	20 060	2 344	0	0
TŘINECKÁ PROJEKCE, a.s., Kanada, Třinec	2 745	183	83,18	15 921	2 284	0	0
DALSELV DESIGN a.s., Ostrava-Mariánské Hory	1 360	12	68,00	10 805	4 437	-22 653	0
Celkem						-45 399	1 756

6.6.2. Podíly v účetních jednotkách pod podstatným vlivem

31.12.2015

(ÚDAJE V TIS. KČ)

Název osoby, sídlo	Nom. hodnota	Počet cenných papírů	Podíl %	Vlastní kapitál	Výsl. hosp. za účetní období	Opravná položka
Hutnictví železa, a.s., Praha 10	16 427	27 379	39,28	35 892	390	-17 788
HRAT, s.r.o., Třinec*	100	0	23,26	1 825	100	0
Celkem						-17 788

Pozn.: kurzívou – předběžné výsledky k 31.12.2015

* předběžné výsledky hospodaření za období 1.4.2015 – 31.3.2016

31.12.2014

(ÚDAJE V TIS. KČ)

Název osoby, sídlo	Nom. hodnota	Počet cenných papírů	Podíl %	Vlastní kapitál	Výsl. hosp. za účetní období	Opravná položka
Hutnictví železa, a.s., Praha 10	16 427	27 379	39,28	40 102	703	-17 998
HRAT, s.r.o., Třinec*	100	0	23,26	1 633	26	0
Celkem						-17 998

Pozn.: *výsledky hospodaření za období 1.4.2014 – 31.3.2015

6.7. ZÚČTOVÁNÍ KONSOLIDAČNÍHO ROZDÍLU

2015

(ÚDAJE V TIS. KČ)

	Brutto	Korekce	Netto	Zúčtováno do nákladů
<i>Kladný konsolidační rozdíl</i>				
ŽDB DRÁTOVNA a.s.	250 761	0	250 761	0
„D&D“ Drótáru Zrt.	364 778	-358 247	6 531	9 414
Celkem	615 539	-358 247	257 292	9 414

Brutto hodnota kladného konsolidačního rozdílu obchodní společnosti ŽDB DRÁTOVNA a.s. k 31.12.2015 činí 250 761 tis. Kč. Součástí kladného konsolidačního rozdílu je odložená daň z titulu rozdílu z přecenění majetku a závazků. V roce 2015 byla zaúčtována změna této odložené daně oproti roku 2014 ve výši 205 tis. Kč, celková výše odložené daně v roce 2015 činí 9 684 tis. Kč.

Brutto hodnota kladného konsolidačního rozdílu obchodní společnosti „D&D“ Drótáru Zrt. k 31.12.2015 činí 364 778 tis. Kč. V roce 2015 byl zaúčtován do nákladů odpis tohoto kladného konsolidačního rozdílu ve výši 9 414 tis. Kč, netto hodnota k 31.12.2015 činí 6 531 tis. Kč. Součástí kladného konsolidačního rozdílu je odložená daň z titulu rozdílu z přecenění majetku a závazků. V roce 2015 byla zaúčtována změna této odložené daně oproti roku 2014 ve výši 196 tis. Kč, celková výše odložené daně v roce 2015 činí 4 088 tis. Kč.

2014

(ÚDAJE V TIS. KČ)

	Brutto	Korekce	Netto	Zúčtováno do nákladů
<i>Kladný konsolidační rozdíl</i>				
ŽDB DRÁTOVNA a.s.	250 556	0	250 556	0
„D&D“ Drótáru Zrt.	364 974	-348 833	16 141	1 641
Celkem	615 530	-348 833	266 697	1 641

Brutto hodnota kladného konsolidačního rozdílu obchodní společnosti ŽDB DRÁTOVNA a.s. k 31.12.2014 činila 250 556 tis. Kč. Součástí kladného konsolidačního rozdílu byla odložená daň z titulu rozdílu z přecenění majetku a závazků. V roce 2014 byla zaúčtována změna této odložené daně oproti roku 2013 ve výši 4 978 tis. Kč, celková výše odložené daně v roce 2014 činila 9 479 tis. Kč.

Brutto hodnota kladného konsolidačního rozdílu obchodní společnosti „D&D“ Drótáru Zrt. k 31.12.2014 činila 364 974 tis. Kč. V roce 2014 byl zaúčtován do nákladů odpis tohoto kladného konsolidačního rozdílu ve výši 1 641 tis. Kč, netto hodnota k 31.12.2014 činila 16 141 tis. Kč. Součástí kladného konsolidačního rozdílu byla odložená daň z titulu rozdílu z přecenění majetku a závazků. V roce 2014 byla zaúčtována změna této odložené daně oproti roku 2013 ve výši 199 tis. Kč, celková výše odložené daně v roce 2014 činila 4 284 tis. Kč.

6.8. CENNÉ PAPIRY A PODÍLY V EKVIVALENCI

(ÚDAJE V TIS. KČ)

Cenné papíry a podíly v ekvivalenci	2015	2014
VESUVIUS ČESKÁ REPUBLIKA, a.s.	154 701	155 395
Celkem	154 701	155 395

6.9. DLOUHODOBÝ FINANČNÍ MAJETEK ZATÍŽENÝ ZÁSTAVNÍM PRÁVEM

Dlouhodobý finanční majetek zatížený zástavním právem je k 31.12.2015 v nominální hodnotě ve výši 132 000 tis. Kč, k 31.12.2014 ve výši 132 000 tis. Kč.

6.10. ZÁSoby

Obchodní společnost „METALURGIA“ S.A. má zastaveny k 31.12.2015 zásoby do výše 13 000 tis. PLN (82 420 tis. Kč) u BNP PARIBAS BANK Polska S.A. v souvislosti s čerpaným úvěrem. V roce 2014 byly takto zastaveny zásoby do výše 13 000 tis. PLN (84 396 tis. Kč).

6.11. POHLEDÁVKY

6.11.1. Krátkodobé pohledávky

K 31.12.2015 jsou evidovány krátkodobé pohledávky z obchodních vztahů po lhůtě splatnosti ve výši brutto 429 637 tis. Kč (netto 342 600 tis. Kč), k 31.12.2014: brutto 439 759 tis. Kč (netto 337 028 tis. Kč).

Ostatní krátkodobé pohledávky

Krátkodobé poskytnuté zálohy představují zejména zálohy na dodávky služeb.

Stát – daňové pohledávky představují zejména pohledávku z titulu daně z přidané hodnoty a z titulu záloh na poplatky podle zákona o ochraně ovzduší.

Jiné pohledávky představují zejména pohledávku z titulu nezpochybnitelného nároku na ekologické dotace a pohledávku z titulu bankovní záruky.

Dohadné položky aktivní představují zejména dohadnou položku za očekávaná plnění od pojišťovny a dohadnou položku z titulu vrácení daně z přidané hodnoty zaplacené v zahraničí.

Obvyklá doba splatnosti pohledávek je 30 dnů.

6.11.2. Pohledávky zastavené podle zástavního práva

Obchodní společnost HŽP a.s. poskytovala v průběhu let 2014 a 2015 krátkodobé pohledávky do lhůty splatnosti ve výši 60 mil. Kč jako zástavu za úvěry u České spořitelny, a.s., s měsíční obnovou.

Obchodní společnost ŽDB DRÁTOVNA a.s. má k 31.12.2015 zastaveny pohledávky v celkové výši 608 318 tis. Kč na základě Smlouvy o úvěrech uzavřené s Československou obchodní bankou, a.s. K 31.12.2014 výše takto zastavených pohledávek činila 685 216 tis. Kč.

Obchodní společnost Šroubárna Kyjov, spol. s r.o., měla k 31.12.2014 zastaveny pohledávky v celkové výši 115 368 tis. Kč na základě Smlouvy o úvěru uzavřené s Československou obchodní bankou, a.s. K 31.12.2015 již takto zastavené pohledávky nejsou.

Obchodní společnost VÚHŽ a.s. má k 31.12.2015 zastaveny pohledávky ve výši 10 520 tis. Kč vůči Československé obchodní bance, a.s., které slouží jako zástava pro krátkodobé úvěry (kontokorent) a Smlouvu o pravidlech poskytování akreditivů a bankovních záruk. K 31.12.2014 výše takto zastavených pohledávek činila 10 644 tis. Kč.

Obchodní společnost „METALURGIA“ S.A. má k 31.12.2015 zřízeno zástavní právo k pohledávkám ve výši 2 732 894,17 PLN (17 327 tis. Kč) u banky ING Commercial Finance Polska S.A. K 31.12.2014 výše takto zastavených pohledávek činila 2 747 378,89 PLN (17 836 tis. Kč).

6.11.3. Pohledávky za osobami ve skupině

Krátkodobé pohledávky

(ÚDAJE V TIS. KČ)

Název osoby	Stav k 31.12.2015	Stav k 31.12.2014
● Z obchodních vztahů		
Doprava TŽ, a.s.	2 327	1 104
JuBo Jeseník s.r.o.	4 751	0
Moravia Security, a.s.	89	90
MORAVIA STEEL a.s.	1 788 034	2 382 115
TRIALFA, s.r.o.	2 318	3 152
TŘINECKÁ PROJEKCE, a.s.	90	155
DALSELV DESIGN a.s.	2 662	0
Třinecké gastroslužby, s.r.o.	1 279	3 016
TRISIA, a.s.	15	15
VESUVIUS ČESKÁ REPUBLIKA, a.s.	1 993	5 319
Beskydská golfová, a.s.	49	37
NEOMET Sp. z o.o.	41	1 805
MATERIÁLOVÝ A METALUGRICKÝ VÝZKUM s.r.o.	37	35
M Steel Projects a.s.	14 504	9 011
Steel Consortium Partners, a.s.	0	20
Security Morava, s.r.o.	4	4
Moravskoslezský kovošrot, a.s.	1 563	3 124
Moravia Steel Deutschland GmbH	26 896	44 194
Kovárna VIVA a.s.	6	10
AHP HYDRAULIKA, a.s.	0	1
Celkem	1 846 658	2 453 207
● Dohadné položky aktivní		
MORAVIA STEEL a.s.	10	4
Celkem	10	4
Celkem krátkodobé pohledávky k osobám ve skupině	1 846 668	2 453 211
Pohledávky mimo skupinu	2 465 443	2 236 039
Krátkodobé pohledávky celkem	4 312 111	4 689 250

Dlouhodobé pohledávky, jež mají k 31.12.2015 dobu splatnosti delší než pět let nejsou evidovány, k 31.12.2014 činily 282 tis. Kč.

6.12. VLASTNÍ KAPITÁL

6.12.1. Základní kapitál

Základní kapitál společnosti je rozvržen na 8 109 863 kmenových akcií na jméno v listinné podobě plně upsaných a splacených, se jmenovitou hodnotou jedné akcie 1 000 Kč.

6.12.2. Oceňovací rozdíly

Oceňovací rozdíly zahrnují zisk/ztrátu z přecenění realizovatelných cenných papírů snížený o odložený daňový závazek. Dále zahrnují vliv odložené daně z titulu oceňovacího rozdílu z přecenění majetku a závazků na reálnou hodnotu.

6.13. REZERVY

Ostatní rezervy představují zejména rezervy na zaměstnanecké odměny a likvidaci dlouhodobého hmotného majetku.

6.14. ZÁVAZKY

6.14.1. Dlouhodobé závazky

V dlouhodobých závazcích z obchodních vztahů jsou vykazovány k 31.12.2015 závazky z titulu pozastávek za dodavateli dle uzavřených smluv.

Dlouhodobé závazky z obchodních vztahů, které mají dobu splatnosti delší než 5 let, nejsou evidovány.

6.14.2. Krátkodobé závazky z obchodních vztahů

K 31.12.2015 jsou evidovány krátkodobé závazky z obchodních vztahů po lhůtě splatnosti ve výši 137 773 tis. Kč, k 31.12.2014 ve výši 65 843 tis. Kč.

Běžná lhůta splatnosti závazků činí 30 dnů.

Ostatní závazky

Výše závazků pojistného na sociální zabezpečení a příspěvku na státní politiku zaměstnanosti k 31.12.2015 činí 121 844 tis. Kč, k 31.12.2014 činila 127 237 tis. Kč, výše závazků veřejného zdravotního pojištění k 31.12.2015 činí 56 594 tis. Kč, k 31.12.2014 činila 57 660 tis. Kč. Výše závazků z penzijního připojištění k 31.12.2015 činí 4 630 tis. Kč, k 31.12.2014 činila 4 664 tis. Kč. Závazky na sociální zabezpečení a zdravotní pojištění po splatnosti nevznikly.

Stát – daňové závazky a dotace představují zejména přijaté dotace na povolenky a dále závazek z titulu daně z příjmů fyzických a právnických osob.

Dohadné položky pasivní představují zejména dohadnou položku na nevyčerpanou dovolenou a roční prémii včetně pojistného a dohadnou položku z titulu nevyfakturovaných zásob včetně služeb.

Jiné závazky představují zejména závazky z titulu bankovních záruk a příspěvky zaměstnancům.

6.14.3. Závazky k osobám ve skupině

Krátkodobé závazky

(ÚDAJE V TIS. KČ)

Název osoby	Stav k 31.12.2015	Stav k 31.12.2014
● Z obchodních vztahů		
Doprava TŽ, a.s.	11 617	12 475
Hutnictví železa, a.s.	691	563
MORAVIA STEEL a.s.	1 727 380	2 164 438
Moravia Security, a.s.	6 715	7 952
Security Morava, s.r.o.	1 032	1 059
TRIALFA, s.r.o.	21 101	16 492
TRISIA, a.s.	1 020	1 317
TŘINECKÁ PROJEKCE, a.s.	5 091	5 889
Třinecké gastroslužby, s.r.o.	10 312	9 751
VESUVIUS ČESKA REPUBLIKA, a.s.	8 712	8 695
Beskydská golfová, a.s.	3 025	3 025
MATERIÁLOVÝ A METALURGICKÝ VÝZKUM s.r.o.	938	654
„ZAMECZEK BŁOGOCICE“ Sp. z o.o.	106	109
Moravskoslezský kovošrot, a.s.	81 872	142 400
HRAT, s.r.o.	55	36
DALSELV DESIGN a.s.	8 725	3 640
Moravia Steel Deutschland GmbH	0	322
MORAVIA STEEL SLOVENIJA d.o.o.	314	162
MORAVIA STEEL ITALIA s.r.l.	70	85
MORAVIA STEEL UK LIMITED	37	47
Kovárna VIVA a.s.	0	2
NEOMET Sp. z o.o.	26 520	24 515
MINERFIN, a.s.	1 136	4 091
Celkem	1 916 469	2 407 719
● Krátkodobé přijaté zálohy		
AHP HYDRAULIKA, a.s.	14	0
Celkem	14	0
● Dohadné položky pasivní		
Moravia Steel Deutschland GmbH	2 296	0
MORAVIA STEEL a.s.	1 486	5 068
Moravskoslezský kovošrot, a.s.	0	1
Celkem	3 782	5 069
Celkem krátkodobé závazky k osobám ve skupině	1 920 265	2 412 788
Závazky mimo skupinu	3 278 542	3 926 846
Krátkodobé závazky celkem	5 198 807	6 339 634

Dlouhodobé závazky

Dlouhodobé závazky k osobám ve skupině k 31.12.2015 nebyly evidovány.

V dlouhodobých závazcích mimo skupinu je vykázován k 31.12.2015 zejména odložený daňový závazek ve výši 1 483 899 tis. Kč, k 31.12.2014 ve výši 1 399 556 tis. Kč.

6.15. ODLOŽENÁ DAŇ Z PŘÍJMŮ

6.15.1. Odložený daňový závazek

Pro výpočet odloženého daňového závazku byla použita sazba daně v souladu s legislativou každého státu platná pro období, kdy se předpokládá, že bude daňový závazek uplatněn.

(ÚDAJE V TIS. KČ)

Titul	Sazba daně (v %)	Stav k 31.12.2015	Stav k 31.12.2014
Rozdíl mezi daňovou a účetní zůstatkovou hodnotou dlouhodobého majetku	19	-8 805 119	-8 299 839
Rozdíl mezi daňovou a účetní zůstatkovou hodnotou dlouhodobého majetku	10	-128 206	-142 657
Přecenění realizovatelných cenných papírů	19	959	58
Přecenění majetku na reálnou hodnotu účtované oproti vlastnímu kapitálu	19	-173 670	-191 750
Přecenění majetku na reálnou hodnotu účtované oproti konsolidačnímu rozdílu	10	-40 881	-42 845
Přecenění majetku na reálnou hodnotu účtované oproti konsolidačnímu rozdílu	19	-50 971	-49 890
Účetní rezervy	19	213 855	221 762
Opravné položky	19	761 090	644 303
Opravné položky	10	4 743	6 839
Nezaplacené úroky z prodlení	19	-20 965	0
Náklady daňově uplatnitelné v dalších letech	19	61 233	80 808
Náklady daňově uplatnitelné v dalších letech	10	60	110
Uplatnitelná daňová ztráta	19	0	12 284
Nerealizované zisky z prodeje zásob ve skupině	19	22 720	28 913
Nerealizované zisky z prodeje DHM ve skupině	19	281 195	295 467
Ostatní	10	-26 324	-27 038
Celkem základ daně		-7 900 281	-7 463 475
Odložený daňový závazek		-1 483 899	-1 399 556

(ÚDAJE V TIS. KČ)

Analýza změny zůstatku	
31.12.2014	- 1 399 556
Běžné změny účtované proti výkazu zisku a ztráty	-88 184
Běžné změny účtované proti vlastnímu kapitálu	3 850
Účtování proti kladnému konsolidačnímu rozdílu	-9
31.12.2015	-1 483 899

6.15.2. Odložená daňová pohledávka

(ÚDAJE V TIS. KČ)

	Sazba daně (v %)	Stav k 31.12.2015	Stav k 31.12.2014
Rozdíl mezi daňovou a účetní zůstatkovou hodnotou dlouhodobého majetku	19	-109	-6 832
Účetní rezervy	19	210	6 398
Opravné položky	19	0	3 669
Uplatnitelná daňová ztráta	19	0	3 246
Celkem základ daně		101	6 481
Odložená daňová pohledávka		19	1 231

(ÚDAJE V TIS. KČ)

Analýza změny zůstatku	
31.12.2014	1 231
Běžné změny účtované proti výkazu zisku a ztráty	-1 212
Běžné změny účtované proti vlastnímu kapitálu	0
31.12.2015	19

6.16. BANKOVNÍ ÚVĚRY

Dlouhodobé bankovní úvěry

(ÚDAJE V TIS. KČ)

Typ úvěru	Měna	Zůstatek k 31.12.2015	Zůstatek k 31.12.2014	Úroková sazba %	Forma zajištění k 31.12.2015
Investiční úvěr	Kč	63 140	189 460	3M PRIBOR + 1,6/ FIXNÍ 2,46	Nemov. a mov. maj., cenné papíry, směnka vlastní
Investiční úvěr	EUR	112 376	141 891	6M EURIBOR + 1,1	Garanční pojišťovna Hermes
Investiční úvěr	Kč	120 000	180 000	3M PRIBOR + 1,4	Cenné papíry, směnka vlastní
Investiční úvěr	EUR	164 733	199 727	6M EURIBOR + 1,3	Garanční pojišťovna ODL
Investiční úvěr	Kč	442 105	694 737	3M PRIBOR + 1,4	Nemov. a mov. maj., cenné papíry, pohl. z pojištění, směnka vlastní
Investiční úvěr	Kč	360 000	413 644	3M PRIBOR + 1,3/FIXNÍ 2,48	Nemov. a mov. maj., směnka vlastní
Investiční úvěr	Kč	180 000	0	3M PRIBOR + 0,7	Nemov. a mov. maj., pohl. z pojištění, směnka vlastní
Termínovaný úvěr (účelový)	Kč	0	99 073	PRIBOR + 1,6	
Investiční úvěr	EUR	1 955	5 441	1M EURIBOR+1,15	Zástava nemovitostí
Investiční úvěr	EUR	2 861	5 871	1M EURIBOR + 1,61	Zástava nemovitostí
Investiční úvěr	Kč	75 000	112 500	3M PRIBOR + 1,5/ FIXNÍ 2,4	Zástava movitých věcí, vlastní bianco směnka
Investiční úvěr	Kč	0	4 695	1M PRIBOR + 1,6	Zást. nemov., zás.mov.věcí, zást. k pohled. z pojištění nem. a mov. věcí, zást. obch. pohled.
Investiční úvěr	EUR	3 054	6 258	1M EURIBOR + 0,85	Zást. nemov., zást. mov. věcí, zást. k pohled. z pojišt. nem. a mov. věcí
Investiční úvěr	Kč	2 000	6 000	FIXNÍ 3,90	Zást. nemov., zást. mov. věcí, zást. k pohled. z pojišt. nem. a mov. věcí
Investiční úvěr	EUR	0	4 436	3M EURIBOR + 1,3	Stroj KPH 600, měř. systém KLM
Investiční úvěr	EUR	2 000	9 371	3M EURIBOR + 1,3	Zajištění hmotným majetkem
Investiční úvěr	EUR	4 905	8 387	3M EURIBOR + 1,3	
Investiční úvěr	PLN	30 068	0	WIBOR 1m + 0,5	Zajištění hmotným majetkem (stroje, zařízení)
Celkem		1 564 197	2 081 491		

Krátkodobé bankovní úvěry

(ÚDAJE V TIS. KČ)

Typ úvěru	Měna	Zůstatek k 31.12.2015	Zůstatek k 31.12.2014	Úroková sazba %	Forma zajištění k 31.12.2015
Investiční úvěr	EUR	17 288	8 868	6M EURIBOR + 1,1	Garanční pojišťovna Hermes
Kontokorent	Kč	0	486	O/N PRIBOR + 0,45	Bianco směnka vlastní
Kontokorent	Kč	0	20 359	O/N PRIBOR + 0,95	Bianco směnka vlastní
Kontokorent	Kč	0	20 035	O/N PRIBOR + 0,65	Bianco směnka vlastní
Kontokorent	Kč	0	22 929	1T PRIBOR + 0,6	Bianco směnka vlastní
Kontokorent	Kč	0	20 000	1M PRIBOR + 0,75	Bez zajištění
Investiční úvěr	Kč	126 320	242 100	3M PRIBOR + 1,6/ FIXNÍ 2,46	Nemov. a mov. maj., cenné papíry, směnka vlastní
Investiční úvěr	EUR	0	2 080	1M EURIBOR + 1,3	Linka KEH8, KERB
Investiční úvěr	EUR	4 324	6 654	3M EURIBOR + 1,3	Stroj KPH 600, měř. systém KLM
Investiční úvěr	EUR	7 135	7 319	3M EURIBOR + 1,3	Zajištění hmotným majetkem
Investiční úvěr	EUR	3 270	1 677	3M EURIBOR + 1,3	
Kontokorent	PLN	13 554	40 760	WIBOR m + marže 0,5	Zástavní právo - zboží, výrobky, materiál, faktoring
Kontokorent	PLN	0	49 637	WIBOR + marže 0,9	Zástavní právo
Kontokorent	PLN	35 337	0	WIBOR m + 0,45	Zástavní právo - stroje, zařízení, pohledávky
Investiční úvěr	EUR	3 349	3 436	1M EURIBOR+1,15	Zástava nemovitostí
Termínovaný úvěr (účelový)	Kč	0	56 613	PRIBOR + 1,6	
Revolvingový úvěr	Kč	0	160 000	PRIBOR + 0,45	Pohledávky
Revolvingový úvěr	EUR	162 150	277 250	EURIBOR + 0,45	Pohledávky
Kontokorent	Kč	0	20 142	O/N PRIBOR + 0,6	Bianco směnka vlastní
Investiční úvěr	EUR	29 952	30 727	6M EURIBOR + 1,3	Garanční pojišťovna ODL
Investiční úvěr	Kč	60 000	60 000	3M PRIBOR + 1,4	Cenné papíry, směnka vlastní
Investiční úvěr	Kč	252 632	252 632	3M PRIBOR + 1,4	Nemov. a mov. maj., cenné papíry, pohl. z pojištění, směnka vlastní
Investiční úvěr	Kč	120 000	120 000	3M PRIBOR + 1,3/FIXNÍ 2,48	Nemov. a mov. maj., směnka vlastní
Investiční úvěr	Kč	60 000	0	3M PRIBOR + 0,7	Nemov. a mov. maj., pohl. z pojištění, směnka vlastní
Investiční úvěr	EUR	2 862	2 936	1M EURIBOR + 1,61	Zástava nemovitostí
Kontokorent	Kč	6 500	0	1M PRIBOR + 0,75	Biancosměnka, zástava nemovitostí
Kontokorent	Kč	2 397	0	O/N PRIBOR + 0,8	Biancosměnka, pohledávky
Investiční úvěr	Kč	4 687	4 680	1M PRIBOR + 1,6	Zást. nemov., zás.mov.věcí, zást. k pohled. z pojišt. nem. a mov. věcí, zást. obch. pohledávek
Investiční úvěr	EUR	3 053	3 139	1M EURIBOR + 0,85	Zást. nemov., zást. mov. věcí, zást. k pohled. z pojišt. nem. a mov. věcí
Investiční úvěr	Kč	4 000	4 000	FIXNÍ 3,9	Zást. nemov., zást. mov. věcí, zást. k pohled. z pojišt. nem. a mov. věcí
Provozní kontokorent	Kč	113 232	98 461	1M PRIBOR + 0,65	Vlastní bianco směnka
Investiční úvěr	Kč	37 500	37 500	3M PRIBOR + 1,5/FIXNÍ 2,4	Zástava movitých věcí, vlastní bianco směnka
Investiční úvěr	PLN	5 011	0	WIBOR 1m + 0,5	Zajištění hmotným majetkem (stroje, zařízení)
Celkem		1 074 553	1 574 420		

6.17. ZÁVAZKY NEUVEDENÉ V ÚČETNICTVÍ A SOUDNÍ SPORY

TŘINECKÉ ŽELEZÁRNY, a. s.

Poskytnuté záruky

31.12.2015

Typ závazku	Celková výše	Stav k 31.12.2015
Záruky jiným subjektům	2 902 tis. EUR 4 000 tis. Kč	78 429 tis. Kč 4 000 tis. Kč

31.12.2014

Typ závazku	Celková výše	Stav k 31.12.2014
Záruky jiným subjektům	550 tis. USD 2 602 tis. EUR 4 000 tis. Kč	12 559 tis. Kč 72 143 tis. Kč 4 000 tis. Kč

Soudní spory

Návrh akcionáře Marka Veselého na vyslovení neplatnosti usnesení řádné valné hromady společnosti, konané dne 30.6.2010. Řízení bylo zastaveno usnesením Krajského soudu v Ostravě poté, co navrhovatel podáním u jednání tohoto soudu, které se konalo dne 28.4.2015, vzal návrh na vyslovení neplatnosti usnesení řádné valné hromady zpět. Věc byla pravomocně ukončena dne 21.5.2015.

Žaloba občanského sdružení, nyní spolku ADMINISTRATIVNÍ CENTRUM TSP o výplatu části výtěžku dražby listinných akcií emitenta TŘINECKÉ ŽELEZÁRNY, a. s., konané dne 17.12.2009, ve výši 9 005 tis. Kč s příslušenstvím. Řízení v této věci bylo zahájeno u Krajského soudu v Ostravě podáním žaloby proti společnosti dne 14.12.2012. Společnost doposud soudem v této věci nebyla předvolána ani vyzvána k jakémukoliv procesnímu úkonu. Podstatou sporu není určení výše závazku společnosti zaplatit částku 9 005 tis. Kč, nýbrž určení, zda věřitelem tohoto závazku je žalobce nebo zda jsou věřiteli tohoto závazku dřívější akcionáři společnosti. Společnost kontaktovala žalobce s cílem vyvolat jednání o smírném řešení sporu, avšak dosud nedošlo k žádné dohodě.

Návrh Ing. Aleše Hodiny a Ing. Bohumila Hály na vyslovení neplatnosti usnesení mimořádné valné hromady společnosti konané dne 31.07.2013. Usnesením Krajského soudu v Ostravě ze dne 15.4.2014 byl tento návrh zamítnut. Vrchní soud v Olomouci svým usnesením ze dne 11.2.2015 potvrdil usnesení Krajského soudu v Ostravě o zamítnutí návrhu. Podle informačního systému eJustice byla věc pravomocně ukončena dne 26.2.2015.

Ke Krajskému soudu v Ostravě byly podány žádosti některých dřívějších akcionářů společnosti o přezkoumání přiměřenosti protiplnění, které náleží dřívějším akcionářům společnosti, dle rozhodnutí mimořádné valné hromady společnosti, konané dne 31.7.2013, o přechodu akcií společnosti ve vlastnictví ostatních akcionářů na obchodní společnost MORAVIA STEEL a.s. jako hlavního akcionáře. Společnost byla v těchto žádostech označena jako další účastník řízení.

Ve dnech 14. a 15.10.2015 proběhlo před Krajským soudem v Ostravě jednání v této věci; především byly provedeny důkazy čtením znaleckých posudků a výslechem znalců. Probíhá další znalecké dokazování.

Ekologické závazky

Společnost má vypracovaný tzv. ekologický audit, který vykazuje závazky společnosti z hlediska ochrany životního prostředí. Na základě tohoto auditu uzavřela společnost smlouvu s Fondem národního majetku České republiky o úhradě nákladů vynaložených na vypořádání ekologických závazků vzniklých před privatizací do výše 514 mil. Kč.

K 31.12.2015 společnost vyčerpala prostředky ve výši 519 227 tis. Kč, k 31.12.2014: 506 646 tis. Kč.

Podle dodatku k této smlouvě, který společnost uzavřela dne 3.11.2008 s Českou republikou – Ministerstvem financí, činí garance Ministerstva financí nejvýše 843,6 mil. Kč. Tato garance pokrývá ekologické závazky společnosti a z tohoto důvodu netvoří rezervu na ekologické zátěže.

ENERGETIKA TŘINEC, a.s.

Jištění za závazky

(ÚDAJE V TIS. KČ)

Typ závazku	Stav k 31.12.2015	Stav k 31.12.2014
Bianco směnky – jištění vlastních kontokorentních úvěrů	250 000	200 000
Bianco směnka – jištění vlastních dlouhodobých úvěrů	150 000	150 000
Celkem	400 000	350 000

Ekologické závazky

Obchodní společnost ENERGETIKA TŘINEC, a.s., vlastní certifikát dle ČSN EN ISO 14001, v příštích letech nepředpokládá mimořádné ekologické výdaje.

VÚHŽ a.s.

Poskytnuté záruky

U Citibank Europe plc, má obchodní společnost VÚHŽ a.s. uzavřenou smlouvu o poskytování bankovních záruk s maximálním rámcem ve výši 30 000 tis. Kč, která je zajištěna blankosměnkou a zástavou nemovitostí. K 31.12.2015 činí výše poskytnutých záruk 590 tis. Kč. K 31.12.2014 tato výše činila 1 477 tis. Kč. Jedná se o bankovní záruku odběratelům obchodní společnosti VÚHŽ a.s. po dobu záruční doby.

Věcná břemena

Pozemky a budovy obchodní společnosti VÚHŽ a.s. jsou zatíženy zřízeným věcným břemenem ve prospěch Ing. Jindřicha Rašnera a p. Jaroslava Vaníčka – věcné břemeno chůze a jízdy, přístupu za účelem oprav a údržby, vstupu do budovy.

Další věcná břemena spočívají v zemním vedení kanalizačního potrubí, vodovodní přípojky, telefonního vedení a el. přípojky, vstupu a vjezdu k nim, provozování údržby, oprav a jiných nezbytných činností.

Ekologické závazky

Obchodní společnost VÚHŽ a.s. neprovádí ekologický audit. Vedení obchodní společnosti VÚHŽ a.s. proto nemůže odhadnout budoucí závazky související se škodami způsobenými minulou činností ani závazky související s prevencí možných škod budoucích.

ŽDB DRÁTOVNA a.s.

Ekologické závazky

Obchodní společnost ŽDB DRÁTOVNA a.s. nemá uzavřenou tzv. ekologickou smlouvu s ministerstvem financí (resp. bývalým Fondem národního majetku) na odstraňování starých ekologických zátěží.

Z podmínek Integrovaných povolení pro Mořírny, zinkovací a patentozinkovací linky vyplývá pro provozovatele zařízení povinnost sanace horninového prostředí pro případy trvalého ukončení provozu zařízení nebo dílčích technologických jednotek, kde provozovatel zajistí jejich bezpečné odstranění podle zásad souhrnného plánu sanace a rekultivace a navazujících prováděcích projektů a v souladu s platnými právními předpisy.

Z podmínek Integrovaných povolení pro Patentopomozavací termodifuzní linku vyplývá pro provozovatele zařízení tři měsíce před ukončením provozu zařízení nebo dílčích technologických jednotek předložit krajskému úřadu „Plán postupu ukončení provozu“. V případě ukončení činnosti zařízení z důvodu neopravitelné havárie a jiné nepředvídatelné události vyplývá pro provozovatele zařízení povinnost předložit plán opatření krajskému úřadu do 30 dnů po havárii nebo jiné nepředvídatelné události.

Momentálně neexistuje žádné úřední rozhodnutí, které by ukládalo realizovat nějaké sanace kontaminovaného horninového prostředí v areálu obchodní společnosti ŽDB DRÁTOVNA a.s.

Rovněž obchodní společnost ŽDB DRÁTOVNA a.s. neplánuje žádné ukončení provozu zařízení nebo dílčích technologických jednotek, které sanaci a dekontaminaci horninového prostředí podmiňují.

Strojírny a stavby Třinec, a.s.

Soudní spory

Obchodní společnost Strojírny a stavby Třinec, a.s., vede k 31.12.2015 tyto soudní spory:

- vymáhání obchodní pohledávky,
- vymáhání pohledávky, která je nárokem na náhradu škody majetku obchodní společnosti,
- náhrady škody v souvislosti s pracovním úrazem.

Ekologické závazky

K datu 31.12.2015 neexistuje ekologický audit obchodní společnosti Strojírny a stavby Třinec, a.s. Vedení obchodní společnosti Strojírny a stavby Třinec, a.s., proto nemůže přesně odhadnout možné budoucí závazky související se škodami způsobenými minulou činností ani závazky související s prevencí možných škod budoucích. Vedení obchodní společnosti se nicméně domnívá, že se nejedná o významné závazky.

Šroubárna Kyjov, spol. s r.o.

Obchodní společnost Šroubárna Kyjov, spol. s r.o., má ve svém skladu uskladněn materiál cizí firmy ve výši 2 765 tis. Kč.

HŽP a.s.

Obchodní společnost HŽP a.s. má k datu konsolidované účetní závěrky budoucí závazky z titulu investičních výdajů plynoucí z uzavřených smluv ve výši 6 434 tis. Kč (5 281 tis. Kč a 43 tis. EUR).

Ekologické závazky

V dubnu 2014 proběhl recertifikační audit Bureau Veritas Certification dle normy ISO 14001. V průběhu auditu nebyly shledány žádné závady a bylo potvrzeno, že systém environmentálního managementu organizace je ve shodě s požadavky normy ISO 14001:2004 v oblasti certifikace – návrh, vývoj a výroba šroubových, listových a parabolických pružin. Certifikát je platný do 13.5.2017.

7. DOPLŇUJÍCÍ INFORMACE KE KONSOLIDOVANÉMU VÝKAZU ZISKU A ZTRÁTY

7.1. VÝNOSY Z HLAVNÍCH ČINNOSTÍ A PRODANÉ ZBOŽÍ

7.1.1. Výnosy z hlavních činností a prodané zboží konsolidačního celku za rok 2015

(ÚDAJE V TIS. KČ)

Činnosti	Tuzemsko	Zahraníčí	Celkem
Hutní výroba	37 086 420	4 751 892	41 838 312
Ostatní výroba	1 686 153	2 128 913	3 815 066
Prodej zboží	11 879	91 623	103 502
Služby	891 382	81 136	972 518
Změna stavu zásob	-868 754	-39 357	-908 111
Aktivace	775 155	1 481	776 636
Celkem	39 582 235	7 015 688	46 597 923

7.1.2. Výnosy z hlavních činností a prodané zboží konsolidačního celku za rok 2014

(ÚDAJE V TIS. KČ)

Činnosti	Tuzemsko	Zahraníčí	Celkem
Hutní výroba	37 928 539	5 267 426	43 195 965
Ostatní výroba	1 745 711	2 085 019	3 830 730
Prodej zboží	7 330	96 491	103 821
Služby	796 879	68 854	865 733
Změna stavu zásob	802 528	28 294	830 822
Aktivace	780 727	1 755	782 482
Celkem	42 061 714	7 547 839	49 609 553

7.2. DOTACE

Za rok 2015 čerpala obchodní společnost TŘINECKÉ ŽELEZÁRNY, a. s., dotaci na pořízení ekologických investic ve výši 887 539 tis. Kč (z toho 887 175 tis. Kč na pořízení dlouhodobého hmotného majetku a 364 tis. Kč na pořízení dlouhodobého nehmotného majetku). Za rok 2014 čerpala dotaci na pořízení ekologických investic (na pořízení dlouhodobého hmotného majetku) ve výši 1 229 909 tis. Kč.

Obchodní společnost ENERGETIKA TŘINEC, a.s., obdržela v roce 2015 dotaci na investici v oblasti ekologie ve výši 34 432 tis. Kč, v roce 2014 ve výši 219 000 tis. Kč.

Obchodní společnost Slévárny Třinec, a.s., obdržela v roce 2015 dotaci na investici ve výši 159 444 tis. Kč, v roce 2014 ve výši 50 481 tis. Kč.

Obchodní společnost VÚHŽ a.s. obdržela v roce 2015 dotaci na investici ve výši 6 458 tis. Kč. Z této dotace společnost pořídila zejména 5-ti osou CNC frézu a 3D měřicí zařízení.

Ostatní dotace na provozní účely ve výši 25 602 tis. Kč, čerpané za rok 2015 (22 103 tis. Kč v roce 2014), zahrnují dotace na výzkum a vývoj, ekologické projekty, vzdělávání a dotace od úřadu práce. Ostatní dotace zahrnují i dotace pro spolupříjemce, v roce 2015 ve výši 3 010 tis. Kč a v roce 2014 ve výši 1 152 tis. Kč.

7.3. OSTATNÍ NÁKLADY A VÝNOSY

Náklady na poradenskou, konzultační a auditní činnost k 31.12.2015 činí 59 635 tis. Kč, k 31.12.2014 činily 57 963 tis. Kč.

V ostatních provozních výnosech je vykazováno k 31.12.2015 zejména zúčtování dotace k povolenkám včetně výnosů za prodej povolenek ve výši 661 713 tis. Kč, k 31.12.2014 toto činilo 893 730 tis. Kč.

Ostatní finanční výnosy k 31.12.2015 tvoří především kurzové zisky ve výši 95 492 tis. Kč, k 31.12.2014 tyto činily 104 252 tis. Kč.

V ostatních provozních nákladech k 31.12.2015 je vykazována především spotřeba povolenek včetně hodnoty nákladů na prodej povolenek ve výši 875 187 tis. Kč, k 31.12.2014 tato činila 993 933 tis. Kč.

Ostatní finanční náklady k 31.12.2015 tvoří zejména kurzové ztráty ve výši 120 204 tis. Kč, k 31.12.2014 tyto činily 123 891 tis. Kč.

7.4. CELKOVÉ VÝDAJE VYNALOŽENÉ NA VÝZKUM A VÝVOJ

(ÚDAJE V TIS. KČ)

	31.12.2015	31.12.2014
Výdaje na výzkum a vývoj (snížené o dotace)	59 843	81 088

7.5. TRANSAKCE S OSOBAMI VE SKUPINĚ

7.5.1. Výnosy realizované s osobami ve skupině

Vztah k příslušné obchodní společnosti je uveden z pohledu obchodní společnosti TŘINECKÉ ŽELEZÁRNY, a. s.

Je-li uvedeno, že osoba je „sesterskou společností“, rozumí se, že je z pohledu obchodní společnosti TŘINECKÉ ŽELEZÁRNY, a. s., osobou ovládanou stejnou ovládající osobou.

2015

(ÚDAJE V TIS. KČ)

Osoba	Vztah ke společnosti	Dl. majetek	Zásoby materiálu, výrobků a zboží	Služby	Ost. výnosy	Fin. výnosy	Celkem
Reťaze Slovakia s.r.o.	Ovládaná osoba	0	21 983	18	0	0	22 001
JuBo Jeseník s.r.o.	Ovládaná osoba	0	6 267	6	0	0	6 273
Doprava TŽ, a.s.	Ovládaná osoba	0	24 186	4 342	0	0	28 528
TRIALFA, s.r.o.	Ovládaná osoba	0	24 826	4 019	139	0	28 984
TŘINECKÁ PROJEKCE, a.s.	Ovládaná osoba	0	400	689	1	0	1 090
Třinecké gastroslužby, s.r.o.	Ovládaná osoba	0	4 020	6 427	625	7	11 079
Security Morava, s.r.o.	Ovládaná osoba	0	0	52	0	0	52
TRISIA, a.s.	Ovládaná osoba	0	37	168	0	0	205
VESUVIUS ČESKÁ REPUBLIKA, a.s.	Os. pod podstat.vliv.	0	8 761	21 892	141	0	30 794
Moravia Security, a.s.	Ovládaná osoba	0	187	1 517	0	0	1 704
MATERIÁLOVÝ A METALURGICKÝ VÝZKUM s.r.o.	Ovládaná osoba	0	73	449	0	0	522
„ZAMECZEK BĚLOGOCICE“ Sp. z o.o.	Ovládaná osoba	0	0	1	0	0	1
DALSELV DESIGN a.s.	Ovládaná osoba	0	11 187	0	0	0	11 187
MORAVIA STEEL SLOVENIJA d.o.o.	Sesterská společnost	0	3 564	0	0	0	3 564
MORAVIA STEEL a.s.	Ovládající osoba	0	35 412 775	168 838	1 678	0	35 583 291
Moravia Steel Deutschland GmbH*	Sesterská společnost	0	326 825	38	0	0	326 863
Beskydská golfová, a.s.	Sesterská společnost	0	285	126	0	0	411
Moravskoslezský kovošrot, a.s.	Sesterská společnost	0	21 710	989	0	0	22 699
Kovárna VIVA a.s.	Sesterská společnost	0	0	13	0	0	13
M Steel Projects a.s.	Sesterská společnost	0	37 194	101	0	0	37 295
NEOMET Sp. z o.o.*	Sesterská společnost	0	164	746	65	0	975
AHP HYDRAULIKA, a.s.*	Sesterská společnost	0	1 025	0	0	0	1 025
MINERFIN, a.s.	Osoba ve skupině	0	0	2	0	0	2
Celkem		0	35 905 469	210 433	2 649	7	36 118 558

Pozn.:

* pro přepočítání použit průměrný kurz

Výnosy z podílů na zisku od osob ve skupině za období od 1.1.2015 do 31.12.2015 jsou uvedeny v kapitole 6.6.

2014

(ÚDAJE V TIS. KČ)

Osoba	Vztah ke společnosti	Dl. majetek	Zásoby materiálu, výrobků a zboží	Služby	Ost. výnosy	Fin. výnosy	Celkem
Reťaze Slovakia s.r.o.	Ovládaná osoba	0	19 743	10	0	0	19 753
Doprava TŽ, a.s.	Ovládaná osoba	0	22 083	4 324	1	0	26 408
TRIALFA, s.r.o.	Ovládaná osoba	0	27 615	4 047	33	0	31 695
TŘINECKÁ PROJEKCE, a.s.	Ovládaná osoba	0	388	749	0	0	1 137
Třinecké gastroslužby, s.r.o.	Ovládaná osoba	0	4 007	7 707	679	0	12 393
Steel Consortium Partners, a.s. „v likvidaci“	Ovládaná osoba	0	0	72	0	0	72
Security Morava, s.r.o.	Ovládaná osoba	0	0	40	0	0	40
TRISIA, a.s.	Ovládaná osoba	0	20	173	836	0	1 029
VESUVIUS ČESKÁ REPUBLIKA, a.s.	Os. pod podstat. vliv.	0	8 821	24 029	146	0	32 996
Moravia Security, a.s.	Ovládaná osoba	0	220	1 514	0	0	1 734
MATERIÁLOVÝ A METALURGICKÝ VÝZKUM s.r.o.	Ovládaná osoba	0	183	463	0	0	646
MORAVIA STEEL SLOVENIJA d.o.o.	Sesterská společnost	0	33	0	0	0	33
MORAVIA STEEL a.s.	Ovládající osoba	1 025	36 411 884	169 588	995	0	36 583 492
Moravia Steel Deutschland GmbH*	Sesterská společnost	0	412 559	0	0	0	412 559
Beskydská golfová, a.s.	Sesterská společnost	0	47	155	0	0	202
Moravskoslezský kovošrot, a.s.	Sesterská společnost	0	27 874	1 298	15	0	29 187
Kovárna VIVA a.s.	Sesterská společnost	0	0	8	0	0	8
M Steel Projects a.s.	Sesterská společnost	0	45 449	89	0	0	45 538
NEOMET Sp. z o.o.*	Sesterská společnost	0	419	352	139	516	1 426
AHP HYDRAULIKA, a.s.	Sesterská společnost	0	787	0	0	0	787
Celkem		1 025	36 982 132	214 618	2 844	516	37 201 135

Pozn.:

* pro přepočítání použit průměrný kurz

Výnosy z podílů na zisku od osob ve skupině za období od 1.1.2014 do 31.12.2014 jsou uvedeny v kapitole 6.6.

7.5.2. Nákupy od osob ve skupině

Vztah k příslušné obchodní společnosti je uveden z pohledu obchodní společnosti TŘINECKÉ ŽELEZÁRNY, a. s.

Je-li uvedeno, že osoba je „sesterskou společností“, rozumí se, že je z pohledu obchodní společnosti TŘINECKÉ ŽELEZÁRNY, a. s., osobou ovládanou stejnou ovládající osobou.

2015

(ÚDAJE V TIS. Kč)

Osoba	Vztah ke společnosti	Dl. majetek	Zásoby materiálu, výrobků a zboží	Služby	Ost. náklady	Celkem
Reťaze Slovakia, s.r.o.	Ovládaná osoba	0	552	727	0	1 279
JuBo Jeseník s.r.o.	Ovládaná osoba	0	102	0	0	102
Doprava TŽ, a.s.	Ovládaná osoba	46	27 231	72 408	101	99 786
TRIALFA, s.r.o.	Ovládaná osoba	0	7 881	23 329	70 577	101 787
TŘINECKÁ PROJEKCE, a.s.	Ovládaná osoba	30 741	0	11 124	0	41 865
Třinecké gastroslužby, s.r.o.	Ovládaná osoba	0	17 781	17 014	87 118	121 913
Hutnictví železa, a.s.	Os. pod podstat.vliv	0	0	5 427	116	5 543
TRISIA, a.s.	Ovládaná osoba	0	54	11 405	272	11 731
VESUVIUS ČESKÁ REPUBLIKA, a.s.	Os. pod podstat.vliv.	0	78	80 541	1	80 620
Moravia Security, a.s.	Ovládaná osoba	420	131	65 519	150	66 220
MATERIÁLOVÝ A METALURGICKÝ VÝZKUM s.r.o.	Ovládaná osoba	3 248	36	6 811	0	10 095
„ZAMECZEK BŁOGOCICE“ Sp. z o.o.	Ovládaná osoba	0	0	1 313	0	1 313
HRAT, s.r.o.	Os. pod podstat.vliv.	16	0	120	0	136
DALSELV DESIGN a.s.	Ovládaná osoba	91 492	293	2 663	0	94 448
Security Morava, s.r.o.	Ovládaná osoba	0	0	10 911	0	10 911
MORAVIA STEEL a.s.	Ovládající osoba	125	20 649 438	395 285	51 683	21 096 531
MORAVIA STEEL ITALIA s.r.l.*	Sesterská společnost	0	0	235	0	235
MORAVIA STEEL SLOVENIJA d.o.o.	Sesterská společnost	0	0	942	0	942
MORAVIA STEEL UK LIMITED	Sesterská společnost	0	0	164	0	164
Barrandov Studio a.s.	Sesterská společnost	0	25	0	0	25
Beskydská golfová, a.s.	Sesterská společnost	0	0	5 370	0	5 370
Moravskoslezský kovošrot	Sesterská společnost	0	1 083 829	0	0	1 083 829
Kovárna VIVA a.s.	Sesterská společnost	0	271	0	0	271
NEOMET Sp. z o.o.*	Sesterská společnost	0	927 935	0	0	927 935
MINERFIN, a.s.*	Osoba ve skupině	0	9 859	0	0	9 859
Celkem		126 088	22 725 496	711 308	210 018	23 772 910

Pozn.:

*pro přepočítání použit průměrný kurz

2014

(ÚDAJE V TIS. KČ)

Osoba	Vztah ke společnosti	Dl. majetek	Zásoby materiálu, výrobků a zboží	Služby	Ost. náklady	Celkem
Reťaze Slovakia, s.r.o.	Ovládaná osoba	0	530	416	0	946
Doprava TŽ, a.s.	Ovládaná osoba	11	28 729	72 473	130	101 343
TRIALFA, s.r.o.	Ovládaná osoba	0	6 910	414	82 536	89 860
TŘINECKÁ PROJEKCE, a.s.	Ovládaná osoba	23 364	0	10 059	38	33 461
Třinecké gastroslužby, s.r.o.	Ovládaná osoba	0	17 536	17 719	86 575	121 830
Hutnictví železa, a.s.	Os. pod podstat. vliv	0	0	5 381	123	5 504
TRISIA, a.s.	Ovládaná osoba	0	0	11 218	197	11 415
VESUVIUS ČESKÁ REPUBLIKA, a.s.	Os. pod podstat. vliv.	0	0	80 918	0	80 918
Moravia Security, a.s.	Ovládaná osoba	1 300	0	64 493	39	65 832
MATERIÁLOVÝ A METALURGICKÝ VÝZKUM s.r.o.	Ovládaná osoba	54	796	8 854	0	9 704
„ZAMECZEK BŁOGOCICE“ Sp. z o.o.	Ovládaná osoba	0	0	1 324	0	1 324
HRAT, s.r.o.	Os. pod podstat. vliv.	190	0	120	0	310
DALSELV DESIGN a.s.	Ovládaná osoba	23 203	1 356	344	0	24 903
Security Morava, s.r.o.	Ovládaná osoba	5	0	2 840	0	2 845
MORAVIA STEEL a.s.	Ovládající osoba	433	22 789 753	418 159	53 955	23 262 300
MORAVIA STEEL ITALIA s.r.l.*	Sesterská společnost	0	0	220	0	220
MORAVIA STEEL SLOVENIJA d.o.o.	Sesterská společnost	0	0	619	0	619
Moravia Steel Deutschland GmbH*	Sesterská společnost	0	0	322	0	322
MORAVIA STEEL UK LIMITED*	Sesterská společnost	0	0	200	0	200
Beskydská golfová, a.s.	Sesterská společnost	0	0	5 375	0	5 375
Moravskoslezský kovošrot	Sesterská společnost	0	1 168 181	0	0	1 168 181
Kovárna VIVA a.s.	Sesterská společnost	0	474	2	0	476
NEOMET Sp. z o.o.	Sesterská společnost	0	888 242	0	0	888 242
AHP HYDRAULIKA, a.s.	Sesterská společnost	0	0	245	0	245
MINERFIN, a.s.	Osoba ve skupině	0	13 631	0	0	13 631
Celkem		48 560	24 916 138	701 715	223 593	25 890 006

Pozn.:

*pro přepočítání použit průměrný kurz

8. ZAMĚSTNANCI, VEDENÍ OBCHODNÍCH SPOLEČNOSTÍ A DOZORČÍ RADY OBCHODNÍCH SPOLEČNOSTÍ KONSOLIDAČNÍHO CELKU, VÝBOR PRO AUDIT

8.1. OSOBNÍ NÁKLADY A POČET ZAMĚSTNANCŮ

8.1.1. Osobní náklady a počet zaměstnanců za rok 2015

Počet zaměstnanců za rok 2015 činí 12 301 a počet členů vedení obchodních společností 58.

Počet zaměstnanců za rok 2014 činil 12 119 a počet členů vedení obchodních společností 63,2.

Výše osobních nákladů, které byly vynaloženy za rok 2015, činí 5 957 985 tis. Kč, z toho na členy vedení obchodních společností připadá 186 388 tis. Kč, za rok 2014 činila výše osobních nákladů 5 734 623 tis. Kč, z toho na členy vedení obchodních společností připadalo 197 272 tis. Kč. Odměny členům dozorčí rady za rok 2015 činí 15 813 tis. Kč, za rok 2014 činily 8 471 tis. Kč a odměny členům výboru pro audit činí 180 tis. Kč, za rok 2014 činily 180 tis. Kč.

Počet zaměstnanců vychází z průměrného přepočteného evidenčního stavu pracovníků.

8.1.2. Poskytnuté zápůjčky, úvěry či ostatní plnění

Výše ostatního plnění poskytnutého členům vedení obchodních společností, dozorčích rad a výboru pro audit: (ÚDAJE V TIS. Kč)

	2015	2014
Použití manažerských vozů (údaj představuje částku, o kterou se zvyšuje daňový základ pracovníků)	5 048	5 375
Příspěvek na životní pojištění	179	237
Pojištění odpovědnosti za škody	721	792

9. UDÁLOSTI, KTERÉ NASTALY PO DATU KONSOLIDOVANÉ ÚČETNÍ ZÁVĚRKY

Po datu konsolidované účetní závěrky nedošlo k žádným událostem, které by měly významný dopad na konsolidovanou účetní závěrku k 31. prosinci 2015.



ZPRÁVA O VZTAZÍCH ZA ÚČETNÍ OBDOBÍ ROKU 2015

Tato zpráva o vztazích mezi obchodní společností **TŘINECKÉ ŽELEZÁRNY, a. s.**, se sídlem Průmyslová 1000, Staré Město, 739 61 Třinec, IČO 18050646, zapsanou v oddílu B, vložce 146, obchodního rejstříku vedeného Krajským soudem v Ostravě (dále jen „Společnost TŽ“), a ovládajícími osobami a mezi Společností TŽ a osobami ovládanými stejnou ovládající osobou je vypracována v souladu s ustanovením § 82 zákona č. 90/2012 Sb., o obchodních společnostech a družstvech (zákon o obchodních korporacích) (dále jen „zákon o obchodních korporacích“), za účetní období 2015 (dále jen „uplynulé účetní období“).

I. VYMEZENÍ OVLÁDAJÍCÍCH A OVLÁDANÝCH OSOB A STRUKTURA JEJICH VZTAHŮ

A. OVLÁDAJÍCÍ OSOBY

MORAVIA STEEL a.s. se sídlem Průmyslová 1000, Staré Město, 739 61 Třinec, IČO 63474808

Vztah: Obchodní společnost MORAVIA STEEL a.s. byla v uplynulém účetním období v postavení ovládající osoby vůči Společnosti TŽ.

FINITRADING, a.s. se sídlem nám. Svobody 526, Lyžbice, 739 61 Třinec, IČO 61974692

Vztah: Obchodní společnost FINITRADING, a.s. byla v uplynulém účetním období v postavení ovládající osoby vůči obchodní společnosti MORAVIA STEEL a.s.

B. OSOBY OVLÁDANÉ STEJNOU OVLÁDAJÍCÍ OSOBOU

B.1. JINÉ OSOBY OVLÁDANÉ OBCHODNÍ SPOLEČNOSTÍ FINITRADING, a.s.

R.F.G., a.s. „v likvidaci“ se sídlem Třinec, nám. Svobody 526, PSČ 73961, IČO 63079658

Vztah: Obchodní společnost FINITRADING, a.s., byla v uplynulém účetním období v postavení ovládající osoby vůči obchodní společnosti R.F.G., a.s., v likvidaci“. Obchodní společnost R.F.G., a.s. „v likvidaci“, vstoupila do likvidace dne 1.1.2016.

B.2. JINÉ OSOBY OVLÁDANÉ OBCHODNÍ SPOLEČNOSTÍ MORAVIA STEEL a.s.

Moravskoslezský kovošrot, a.s. se sídlem Božkova 936/73, Přívoz, 702 00 Ostrava, IČO 26855097

Vztah: Obchodní společnost byla v uplynulém účetním období ovládaná obchodní společností MORAVIA STEEL a.s.

M Steel Projects a.s. se sídlem Průmyslová 1000, Staré Město, 739 61 Třinec, IČO 28602331

Vztah: Obchodní společnost byla v uplynulém účetním období ovládaná obchodní společností MORAVIA STEEL a.s.

Barrandov Studio a.s. se sídlem Praha 5 - Hlubočepy, Kříženeckého nám. 322/5, PSČ 15200, IČO 28172469

Vztah: Obchodní společnost byla v uplynulém účetním období ovládaná obchodní společností MORAVIA STEEL a.s.

Beskydská golfová, a.s. se sídlem Ropice 415, PSČ 73956, IČO 25352920

Vztah: Obchodní společnost byla v uplynulém účetním období ovládaná obchodní společností MORAVIA STEEL a.s.

MS – Slovensko s.r.o. se sídlem Námestie Ludovíta Štúra 2, Bratislava 811 02, Slovenská republika, IČO 35900601

Vztah: Obchodní společnost byla v uplynulém účetním období ovládaná obchodní společností MORAVIA STEEL a.s.

MORAVIA STEEL IBÉRIA, S.A. se sídlem Campo Grande, 35 – 9. A, P-1700 Lisboa, Portugalsko

Vztah: Obchodní společnost byla v uplynulém účetním období ovládaná obchodní společností MORAVIA STEEL a.s.

MORAVIA GOEL TRADE d.o.o. „v likvidaci“ se sídlem Josipa Jelačica 205, 104 30 Samobor, Chorvatsko

Vztah: Obchodní společnost byla v uplynulém účetním období ovládaná obchodní společností MORAVIA STEEL a.s.

MORAVIA STEEL ITALIA s.r.l. se sídlem via Niccolini 26, 20154 Milano, Itálie,

Vztah: Obchodní společnost byla v uplynulém účetním období ovládaná obchodní společností MORAVIA STEEL a.s.

MORAVIA STEEL SLOVENIJA d.o.o. se sídlem Valvazorjeva 14, 3000 Celje, Slovinsko

Vztah: Obchodní společnost byla v uplynulém účetním období ovládaná obchodní společností MORAVIA STEEL a.s.

Moravia Steel Deutschland GmbH se sídlem Cliev 19, 51515 Kürten-Herweg, Německo

Vztah: Obchodní společnost byla v uplynulém účetním období ovládaná obchodní společností MORAVIA STEEL a.s.

MORAVIA STEEL UK LIMITED se sídlem 5 Bradwall Court, Bradwall Road, Sandbach, Cheshire, CW11 1 GE, Anglie

Vztah: Obchodní společnost byla v uplynulém účetním období ovládaná obchodní společností MORAVIA STEEL a.s.

MORAVIA STEEL ISRAEL Ltd. se sídlem 23 Efal St., Petach Tikva 49 511, P.O.B. 3286 Israel

Vztah: Obchodní společnost byla v uplynulém účetním období ovládaná obchodní společností MORAVIA STEEL a.s.

Moravia Steel Middle East FZCO se sídlem Jebel Ali Free Zone, Jafza 17, office # 325, P.O. Box: 263224, Dubai, U.A.E

Vztah: Obchodní společnost ovládaná obchodní společností MORAVIA STEEL a.s. podle § 75 odst. 2 zákona o obchodních korporacích.

„NEOMET“ SPÓŁKA Z OGRANICZONĄ ODPOWIEDZIALNOŚCIĄ se sídlem ŚWIĘTEJ ROZALII 10/12, 97-500 Radomsko, Polská republika

Vztah: Obchodní společnost byla v uplynulém účetním období ovládaná obchodní společností MORAVIA STEEL a.s.

MORAVIA MINING PLC se sídlem Addis Ababa, Bole 03, 5/001 – 405 A, Ethiopia

Vztah: Obchodní společnost byla v uplynulém účetním období ovládaná obchodní společností MORAVIA STEEL a.s. ode dne 11. 09. 2015.

M Steel Projects, s.r.o. se sídlem Vojtecha Tvrdého 793/21, Žilina 010 01, Slovenská republika, IČO 46685570

Vztah: Obchodní společnost byla v uplynulém účetním období ovládaná obchodní společností MORAVIA STEEL a.s.

AHP HYDRAULIKA, a. s. se sídlem Vojtecha Tvrdého 793/21, Žilina 010 01, Slovenská republika, IČO 31563104

Vztah: Obchodní společnost byla v uplynulém účetním období ovládaná obchodní společností MORAVIA STEEL a.s.

MSPProjects International s.r.o. se sídlem nám. Svobody 526, Lyžbice, 739 61 Třinec, IČO 03587649

Vztah: Obchodní společnost byla v uplynulém účetním období ovládaná obchodní společností MORAVIA STEEL a.s.

Barrandov Productions s.r.o. se sídlem Praha 5, Kříženeckého nám. 5/322, PSČ 15200, IČO 25621025

Vztah: Obchodní společnost byla v uplynulém účetním období ovládaná obchodní společností MORAVIA STEEL a.s.

FILMOVÁ NADACE se sídlem Praha 5, Kříženeckého nám. 322, PSČ 15200, IČO 27437213

Vztah: Jediným zakladatelem nadace je obchodní společnost Barrandov Studio a.s., která byla v uplynulém účetním období ovládaná obchodní společností MORAVIA STEEL a.s.

Barrandov Studios Productions s.r.o. se sídlem Kříženeckého náměstí 322/5, Hlubočepy, 152 00 Praha 5, IČO 03160378

Vztah: Obchodní společnost byla v uplynulém účetním období ovládaná obchodní společností MORAVIA STEEL a.s.

MSK Polska Sp.z o.o. „v likvidaci“ se sídlem BATALIONÓW CHŁOPSKICH 2, 42-680 TARNOWSKIE GÓRY

Vztah: Obchodní společnost byla v uplynulém účetním období ovládaná obchodní společností MORAVIA STEEL a.s.

Hotel Golf Ropice a.s. se sídlem č.p. 415, 739 61 Ropice, IČO 27844919

Vztah: Obchodní společnost byla v uplynulém účetním období ovládaná obchodní společností MORAVIA STEEL a.s.

Moravia Steel Middle East Ltd. se sídlem Dubai World Trade Center, office # 2307, P.O. Box: 293816, Dubai, U.A.E.

Vztah: Obchodní společnost byla v uplynulém účetním období ovládaná obchodní společností MORAVIA STEEL a.s.

Moravia Steel Nepremičnine d.o.o. se sídlem Ljubljanska cesta 3A, 3000 Celje,

Vztah: Obchodní společnost byla v uplynulém účetním období ovládaná obchodní společností MORAVIA STEEL a.s.

C. OSOBY OVLÁDANÉ SPOLEČNOSTÍ TŽ

ENERGETIKA TŘINEC, a.s. se sídlem Průmyslová 1024, Staré Město, 739 61 Třinec, IČO 47675896

Vztah: Obchodní společnost byla v uplynulém účetním období ovládaná Společností TŽ.

Slévárny Třinec, a.s. se sídlem Průmyslová 1001, Staré Město, 739 61 Třinec, IČO 25830716

Vztah: Obchodní společnost byla v uplynulém účetním období ovládaná Společností TŽ.

Třinecké gastroslužby, s.r.o. se sídlem Průmyslová 1035, Staré Město, 739 61 Třinec, IČO 25838148

Vztah: Obchodní společnost byla v uplynulém účetním období ovládaná Společností TŽ.

Doprava TŽ, a.s. se sídlem Třinec-Staré Město, Průmyslová 1008, PSČ 73965, IČO 25398083

Vztah: Obchodní společnost byla v uplynulém účetním období ovládaná Společností TŽ.

TRIALFA, s.r.o. se sídlem Třinec-Kanada, ul. Míru 272, PSČ 73965, IČO 25839888

Vztah: Obchodní společnost byla v uplynulém účetním období ovládaná Společností TŽ.

Řetězárna a.s. se sídlem Česká Ves, Polská 48, PSČ 79081, IČO 47672081

Vztah: Obchodní společnost byla v uplynulém účetním období ovládaná Společností TŽ.

Retáže Slovakia, s.r.o. se sídlem Nádražná 30, Skalica 909 01, IČO 34143483, Slovensko

Vztah: Obchodní společnost byla v uplynulém účetním období ovládaná Společností TŽ.

JuBo Jeseník s. r. o. se sídlem Jeseník, U jatek 600, PSČ 79001, IČO 48391514

Vztah: Obchodní společnost byla v uplynulém účetním období ovládaná Společností TŽ ode dne 28.03.2015.

TRISIA, a.s. se sídlem nám. Svobody 526, Lyžbice, 739 61 Třinec, IČO 64610152

Vztah: Obchodní společnost byla v uplynulém účetním období ovládaná Společností TŽ.

REFRASIL, s.r.o. se sídlem Průmyslová 720, Kinská, 739 61 Třinec, dříve v uplynulém účetním období se sídlem Třinec-Kinská, Průmyslová 720, PSČ 73965, IČO 48395862

Vztah: Obchodní společnost byla v uplynulém účetním období ovládaná Společností TŽ.

Steel Consortium Partners, a.s. „v likvidaci“ se sídlem Třinec-Staré Město, Průmyslová 1000, PSČ 73970, IČO 27242382

Vztah: Obchodní společnost byla v uplynulém účetním období ovládaná Společností TŽ do dne 12.05.2015; obchodní společnost k tomuto dni zanikla výmazem z obchodního rejstříku po skončení likvidace.

VÚHŽ a.s. se sídlem č.p. 240, 739 51 Dobrá, IČO 27768953

Vztah: Obchodní společnost byla v uplynulém účetním období ovládaná Společností TŽ.

MATERIÁLOVÝ A METALURGICKÝ VÝZKUM s.r.o. se sídlem Pohraniční 693/31, Vítkovice, 703 00 Ostrava, IČO 25870807

Vztah: Obchodní společnost byla v uplynulém účetním období ovládaná Společností TŽ.

Šroubárna Kyjov, spol. s r.o. se sídlem Kyjov, Jiráskova 987, PSČ 69732, IČO 42293588

Vztah: Obchodní společnost byla v uplynulém účetním období ovládaná Společností TŽ.

Moravia Security, a.s. se sídlem Průmyslová 725, Kinská, 739 61 Třinec, dříve v uplynulém účetním období se sídlem Třinec-Kinská, Průmyslová 725, PSČ 73965, IČO 27835481

Vztah: Obchodní společnost byla v uplynulém účetním období ovládaná Společností TŽ.

Security Morava, s.r.o. se sídlem Kyjov, Jiráskova 987, PSČ 69701, IČO 283 46 262

Vztah: Obchodní společnost byla v uplynulém účetním období ovládaná Společností TŽ.

Strojírny a stavby Třinec, a.s. se sídlem Průmyslová 1038, Staré Město, 739 61 Třinec, IČO 47674539

Vztah: Obchodní společnost byla v uplynulém účetním období ovládaná Společností TŽ.

„METALURGIA“ Spółka Akcyjna se sídlem ulica ŚWIĘTEJ ROZALII nr 10, lok. 12, 97-500 Radomsko, Polská republika

Vztah: Obchodní společnost byla v uplynulém účetním období ovládaná Společností TŽ.

„ZAMECZEK BŁOGOCICE“ SPÓŁKA Z OGRANICZONĄ ODPOWIEDZIALNOŚCIĄ se sídlem ul. STEFANA ŻEROMSKIEGO 1, 43-400 Cieszyn, Polská republika

Vztah: Obchodní společnost byla v uplynulém účetním období ovládaná Společností TŽ.

„D&D” Drótáru Ipari és Kereskedelmi Zártkörűen Működő Részvénytársaság se sídlem 3527 Miskolc, Sajószigeti utca 4., Maďarsko

Vztah: Obchodní společnost byla v uplynulém účetním období ovládaná Společností TŽ.

TŘINECKÁ PROJEKCE, a.s. se sídlem Míru 274, Kanada, 739 61 Třinec, IČO 47677741

Vztah: Obchodní společnost byla v uplynulém účetním období ovládaná Společností TŽ.

ŽDB DRÁTOVNA a.s. se sídlem Jeremenkova 66, Pudlov, 735 51 Bohumín, IČO 29400066

Vztah: Obchodní společnost byla v uplynulém účetním období ovládaná Společností TŽ.

DALSELV DESIGN a.s. se sídlem Ostrava - Mariánské Hory, Slévárenská 403/11, PSČ 70900, IČO 28262913

Vztah: Obchodní společnost byla v uplynulém účetním období ovládaná Společností TŽ.

HŽP a.s. se sídlem Dolní 3137/100, 796 01 Prostějov, IČO 269 55 342

Vztah: Obchodní společnost byla v uplynulém účetním období ovládaná Společností TŽ. Obchodní společnost byla do dne 31.10.2015 zapsána v obchodním rejstříku pod jménem Hanácké železárny a pérovny, a.s.

SV servisní, s.r.o., se sídlem Prostějov, Dolní 3137/100, PSČ 79601, IČO 607 25 974

Vztah: Obchodní společnost byla v uplynulém účetním období ovládaná Společností TŽ.

Adresy sídel osob podle této kapitoly I. jsou uváděny dle stavu ke dni 31.12.2015.

II. ÚLOHA SPOLEČNOSTI TŽ A ZPŮSOB A PROSTŘEDKY OVLÁDÁNÍ

Společnost TŽ působí ve vztazích s osobami podle kapitoly I. této zprávy o vztazích jako výrobní společnost, jejíž hlavní činností je výroba hutních výrobků.

Společnost TŽ je přímo ovládaná obchodní společností MORAVIA STEEL a.s. (dále také jen „Společnost MS“), která byla po celé uplynulé účetní období ve vztahu ke Společnosti TŽ ovládající osobou jako jediný akcionář s podílem na základním kapitálu a hlasovacích právech ve výši 100%. Společnost MS uplatňovala rozhodující vliv ve Společnosti TŽ jako její jediný akcionář při výkonu působnosti valné hromady Společnosti TŽ.

Společnost MS byla v uplynulém účetním období ovládaná obchodní společností FINITRADING, a.s., jako jediným akcionářem s podílem na základním kapitálu a hlasovacích právech ve výši 100%.

Společnost TŽ je také obchodní společností, která je ovládající osobou ve vztahu k části podnikatelského seskupení zahrnující především další výrobní obchodní společnosti. Společnost TŽ uplatňovala rozhodující vliv v těchto osobách, které přímo ovládá, jako většinový společník ve smyslu § 73 a § 74 odst. 3 zákona o obchodních korporacích, nakládáním se svým podílem na hlasovacích právech v těchto ovládaných osobách na valných hromadách, případně jako jediný společník při výkonu působnosti valné hromady ovládané osoby.

III. PŘEHLED JEDNÁNÍ A SMLUV

A. PŘEHLED JEDNÁNÍ A VZÁJEMNÝCH SMLUV MEZI SPOLEČNOSTÍ TŽ A OVLÁDAJÍCÍMI OSOBAMI A MEZI SPOLEČNOSTÍ TŽ A OSOBAMI OVLÁDANÝMI STEJNOU OVLÁDAJÍCÍ OSOBOU:

- a) Společnost TŽ v uplynulém účetním období neučinila žádné jednání na popud nebo v zájmu ovládající osoby nebo jí ovládaných osob, které se týkalo majetku přesahujícího 10% vlastního kapitálu Společnosti TŽ zjištěného podle účetní závěrky za účetní období 2014 ve smyslu § 82 odst. 2 písm. d) zákona o obchodních korporacích.
- b) Přehled smluv za uplynulé účetní období mezi Společností TŽ a Společností FINITRADING jako ovládající osobou a mezi Společností TŽ a osobami ovládanými Společností FINITRADING jakožto stejnou ovládající osobou ve smyslu § 82 odst. 2 písm. e) zákona o obchodních korporacích, vyjma osob ovládaných Společností TŽ podle části C. kapitoly I., je uveden níže v částech B. až I. této kapitoly, tedy přehled takových smluv mezi Společností TŽ a obchodní společností
 - MORAVIA STEEL a.s. je uveden v části B. této kapitoly,
 - Beskydská golfová, a.s., je uveden v části C. této kapitoly,
 - Moravskoslezský kovošrot, a.s., je uveden v části D. této kapitoly,
 - M Steel Projects a.s. je uveden v části E. této kapitoly,
 - „NEOMET“ SPÓŁKA Z OGRANICZONĄ ODPOWIEDZIALNOŚCIĄ je uveden v části F. této kapitoly,
 - MORAVIA STEEL UK LIMITED je uveden v části G. této kapitoly,
 - FINITRADING, a.s., je uveden v části H. této kapitoly a
 - Barrandov Studio a.s. je uveden v části I. této kapitoly.

c) Vztahy ve smyslu ustanovení § 82 odst. 2 písm. d) a e) zákona o obchodních korporacích, které případně v uplynulém účetním období nastaly mezi Společností TŽ a osobami ovládanými Společností TŽ podle části C. kapitoly I., jsou věci zprávy o vztazích každé z těchto ovládaných osob.

B. PŘEHLED SMLUV MEZI SPOLEČNOSTÍ TŽ A SPOLEČNOSTÍ MS

B.1. Úvod

V rámci běžného obchodního styku mezi Společností TŽ a Společností MS je základní smlouvou Smlouva o vzájemných obchodních vztazích ze dne 30. 12. 2002, kterou smluvní strany deklarovaly společný zájem na dalším rozvoji vzájemných obchodních vztahů. Tato smlouva je také pro uplynulé účetní období konkretizována

- pro oblast prodeje dále uvedenou Rámcovou smlouvou ze dne 30. 12. 2002,
- pro oblast nákupu dále uvedenou Kupní smlouvou o dodávkách surovin a materiálu ze dne 12. 1. 1999.

Jednotlivá plnění jsou obsahem dílčích kupních smluv sjednávaných v návaznosti na výše uvedené smlouvy na konkrétní výrobek, množství, tvar a provedení, cenu a termín plnění.

Dohodnuté ceny respektují specifika nákupu a prodeje v odvětví hutnictví a jsou stanoveny s přihlédnutím k eliminaci kurzových rizik, úpravě platebních podmínek a obchodním rizikům.

B.2. Smlouvy, pro něž je určující poskytnutí věcí anebo služeb Společností TŽ ve prospěch Společnosti MS

1. Rámcové smlouvy ze dne 30.06.2002 a 30.12.2002 a dílčí kupní smlouvy uzavřené podle některé z těchto rámcových smluv - prodej hutních výrobků.
2. Licenční smlouva na užívání ochranné známky „Tři kladiva v kruhu“ ze dne 30.06.2002.
3. Smlouva o poskytování služeb ze dne 02.01.2004 – poskytování služeb ostrahy a ochrany majetku, požární ochrany, poštovní služby, služeb v cenové oblasti, v oblasti dispečerského řízení, služeb v oblasti ochrany životního prostředí, a vybraných služeb účetních.
4. Smlouva o nájmu ze dne 09.03.2000 – nájem správní budovy ředitelství, budovy obchodních služeb, garáž v budově dílen obchodních služeb, pozemky a movité věci a nájem parkovacích míst v areálu Společnosti TŽ v Třinci.
5. Smlouva o nájmu ze dne 01.01.2004 – nájem prostor kanceláře v administrativní budově v Buštěhradu a nájem movitých věcí – vybavení kanceláře.
6. Smlouvy o nájmu nebytových prostor ze dne 23.01.1997 – nájmy garážových boxů v areálu Společnosti TŽ v Třinci.
7. Smlouva o nájmu nebytových prostor ze dne 22.07.2002 – nájem nebytových prostor a parkovacího místa v areálu Společnosti TŽ v Bohumíně.
8. Nájemní smlouva ze dne 01.01.2011 – nájem nebytových prostor a movitých věcí v areálu Společnosti TŽ v Ostravě-Vítkovicích.
9. Smlouva o umístění zařízení ze dne 01.04.2011 – umístění technologického zařízení pro přenos dat uvnitř budovy telekomunikací v areálu Společnosti TŽ v Třinci.
10. Smlouva o nájmu nebytových prostor ze dne 20.12.2011 – nájem nebytových prostor v budově ve Starém Městě.
11. Smlouva o ubytování ze dne 28.04.2005 – ubytování v domě Společnosti TŽ v Praze 4-Nuslích.
12. Smlouva o poskytování telekomunikačních služeb ze dne 31.12.1998.
13. Smlouva o připojení k síti Internet prostřednictvím počítačové sítě TŘINECKÝCH ŽELEZÁREN, a.s., ze dne 20.07.1999.
14. Komisionářská smlouva ze dne 13.08.2007 – služby v oblasti celního řízení.
15. Smlouva o dodávce Třineckého hutníku v roce 2015 (objednávka ze dne 9.12.2014).
16. Smlouva o přepravě osobními vozidly v roce 2015 (objednávka ze dne 09.12.2014).
17. Smlouva o obchodní spolupráci při dodávkách kolejnic pro „ŽSR“ ze dne 11.11.2014.
18. Smlouva o obchodní spolupráci při dodávkách kolejnic pro Správu železniční dopravní cesty, státní organizace, ze dne 24.12.2015.

19. Smlouva o obchodní spolupráci při dodávkách drobného váleného kolejiva pro Správu železniční dopravní cesty, státní organizace, ze dne 23.06.2015.
20. Rámcové kupní smlouvy ze dne 17.04.1996, 20.01.2000, 15.1.2001, 23.01.2006 a 30.01.2008 a dílčí kupní smlouvy uzavřené podle některé z těchto rámcových smluv – prodej materiálů a zboží ze skladů.
21. Smlouva o dodání spotřebního materiálu do faxů a tiskáren a o servisu výpočetních sítí (objednávka ze dne 09.12.2014).
22. Smlouva o dodání norem (objednávka ze dne 11.11.2014).
23. Smlouva o dodání českých tiskovin a časopisů na rok 2015 (objednávka ze dne 10.09.2014).
24. Smlouva o dodání českých tiskovin a časopisů na rok 2016 (objednávka ze dne 16.9.2015).
25. Smlouva o zajištění služeb souvisejících se zaváděním nových telefonních linek a jejich údržbou na rok 2015 (objednávka ze dne 09.12.2014).
26. Smlouva o poskytování služeb ze dne 11.8.2013 – služby v souvislosti s čipovými kartami.

B.3. Smlouvy, pro něž je určující poskytnutí věcí anebo služeb Společností MS ve prospěch Společnosti TŽ

1. Kupní smlouva o dodávkách surovin a materiálů ze dne 12.01.1999 – nákup základních hutnických surovin.
2. Rámcová smlouva o podmínkách nákladní přepravy zboží ze dne 30.12.2002 a dílčí smlouvy uzavřené podle této rámcové smlouvy – obstarání přepravy zboží a zajištění úkonů nezbytných k této přepravě.
3. Smlouvy mandátní ze dne 01.07.2005, 29.06.2007, 19.11.2012 a 28.02.2013 – zařizování obchodních záležitostí týkajících se nákupu prací a služeb, technického a režijního materiálu, náhradních dílů, kovového odpadu a pohonných hmot.
4. Komisionářská smlouva ze dne 03.01.2005 – služby v oblasti celního řízení.
5. Rámcová kupní smlouva ze dne 06.01.2014 a dílčí kupní smlouvy uzavřené podle této Rámcové kupní smlouvy – dodávky reklamních předmětů.
6. Kupní smlouva ze dne 08.01.2015 – nákup kancelářského nábytku.
7. Smlouvy o obstarání pojištění spojených s podnikáním (objednávka ze dne 09.01.2015).
8. Smlouvy o zajištění přepravy materiálu a zboží (objednávky ze dne 23.06.2015, 10.07.2015, 23.10.2015, 27.10.2015, 04.07.2014, 01.12.2014, 02.12.2014, 13.01.2015, 23.02.2015, 17.03.2015, 15.07.2015, 23.07.2015, 07.09.2015 a 22.09.2015).
9. Smlouva o zajištění služby ubytování (objednávka ze dne 02.07.2015).
10. Smlouva o zajištění reklamní služby – zhotovení a vysílání reklamního šotu (objednávka ze dne 16.12.2015).

B.4. Ostatní smlouvy

1. Rámcová smlouva o poskytnutí plnění spojených s organizací a uskutečněním akce Královna ocel 2015 ze dne 14.04.2015 a dílčí smlouvy uzavřené podle této rámcové smlouvy.
2. Smlouvy o poskytnutí plnění spojených s akcí Hutnický den 2015 (objednávka ze dne 15.5.2015 a 26.6.2015).
3. Dohoda o způsobu placení závazků z obchodního styku ze dne 17.12.2008.

C. PŘEHLED SMLUV MEZI SPOLEČNOSTÍ TŽ A OBCHODNÍ SPOLEČNOSTÍ Beskydská golfová, a.s.

C.1. Smlouvy, pro něž je určující poskytnutí věcí anebo služeb Společností TŽ ve prospěch obchodní společnosti Beskydská golfová, a.s.

1. Smlouva o servisu síťových a telekomunikačních zařízení (objednávka ze dne 06.01.2015).
2. Smlouva o poskytování služeb ze dne 01.01.2011 – služby podatelny, informatiky a personalistky.
3. Smlouva o poskytování přístupu k službám sítě Internet prostřednictvím počítačové sítě TRINECKÝCH ŽELEZÁREN, a.s., ze dne 31.07.2009.

C.2. Smlouvy, pro něž je určující poskytnutí věcí anebo služeb obchodní společností Beskydská golfová, a.s., ve prospěch Společnosti TŽ

1. Smlouva o reklamě ze dne 30.12.2014 – zajištění reklamy v Golfovém areálu v Ropici od 01.01.2015 do 31.12.2015.
2. Smlouva o nájmu ze dne 31.05.2006 – nájem apartmánu v budově klubovny v golfovém areálu v Ropici.

D. PŘEHLED SMLUV MEZI SPOLEČNOSTÍ TŽ A OBCHODNÍ SPOLEČNOSTÍ Moravskoslezský kovošrot, a.s.

D.1. Smlouvy, pro něž je určující poskytnutí věcí anebo služeb Společností TŽ ve prospěch obchodní společnosti Moravskoslezský kovošrot, a.s.

1. Nájemní smlouva ze dne 10.06.2013 – nájem šrotiště a nebytových prostor v budově v Třinci.
2. Rámcové smlouvy ze dne 04.01.2010 a dílčí smlouvy uzavřené podle těchto rámcových smluv – prodej odpadu.
3. Smlouva o převzetí, využití nebo odstranění odpadu ze dne 08.01.2015 – prodej odpadu.
4. Nájemní smlouva a Smlouva o umístění kontejnerů ze dne 01.06.2013 – nájem skladové plochy v Třinci.
5. Smlouva o převzetí, využití nebo odstranění odpadu ze dne 24.06.2015 – prodej šrotu.
6. Smlouvy o službách v souvislosti s dodávkou šrotu – ověření chemického složení, posun, vážení a pobyt vozů (objednávky ze dne 13.10.2014, 09.12.2014, 12.12.2014, 05.02.2015, 12.03.2015, 07.04.2015, 09.04.2015, 07.07.2015, 29.09.2015).

D.2. Smlouva, pro niž je určující poskytnutí věcí anebo služeb obchodní společností Moravskoslezský kovošrot, a.s., ve prospěch Společnosti TŽ

1. Rámcová smlouva o podmínkách dodávek kovového odpadu ze dne 07.01.2015 a dílčí kupní smlouvy uzavřené podle této rámcové smlouvy.

E. PŘEHLED SMLUV MEZI SPOLEČNOSTÍ TŽ A OBCHODNÍ SPOLEČNOSTÍ M Steel Projects a.s.

E.1. Smlouvy, pro něž je určující poskytnutí věcí anebo služeb Společností TŽ ve prospěch obchodní společnosti M Steel Projects a.s.

1. Nájemní smlouva ze dne 01.10.2010 – nájem nebytových prostor a movitých věcí v areálu Společnosti TŽ v Třinci.
2. Smlouva o poskytování služeb ze dne 01.10.2010 – služby informatiky.
3. Mandátní smlouva ze dne 30.12.2009 – obstarání záležitostí při celním odbavení.

F. PŘEHLED SMLUV MEZI SPOLEČNOSTÍ TŽ A OBCHODNÍ SPOLEČNOSTÍ „NEOMET“ SPÓŁKA Z OGRANICZONĄ ODPOWIEDZIALNOŚCIĄ

F.1. Smlouvy, pro něž je určující poskytnutí věcí anebo služeb Společností TŽ ve prospěch obchodní společnosti „NEOMET“ SPÓŁKA Z OGRANICZONĄ ODPOWIEDZIALNOŚCIĄ

1. Smlouvy o službách v souvislosti s dodávkou šrotu – ověření chemického složení, posun, vážení a pobyt vozů (objednávky ze dne 09.12.2014, 12.12.2014, 07.04.2015, 29.06.2015, 07.07.2015, 08.07.2015 a 29.09.2015).

F.2. Smlouva, pro niž je určující poskytnutí věcí anebo služeb obchodní společností „NEOMET“ SPÓŁKA Z OGRANICZONĄ ODPOWIEDZIALNOŚCIĄ ve prospěch Společnosti TŽ

1. Rámcová smlouva o podmínkách dodávek kovového odpadu ze dne 07.01.2015 a dílčí smlouvy uzavřené podle této rámcové smlouvy.

G. PŘEHLED SMLUV MEZI SPOLEČNOSTÍ TŽ A OBCHODNÍ SPOLEČNOSTÍ MORAVIA STEEL UK LIMITED

G.1. Smlouva, pro niž je určující poskytnutí věcí anebo služeb obchodní společností MORAVIA STEEL UK LIMITED ve prospěch Společnosti TŽ

1. Smlouva o zajištění ubytování (objednávka ze dne 23.10.2015).

H. PŘEHLED SMLUV MEZI SPOLEČNOSTÍ TŽ A OBCHODNÍ SPOLEČNOSTÍ FINITRADING, a.s.

H.1. Smlouva, pro niž je určující poskytnutí věcí anebo služeb Společností TŽ ve prospěch obchodní společnosti FINITRADING, a.s.

1. Mandátní smlouva ze dne 29.06.2011 – obstarání záležitostí při sledování pohybu zboží mezi členskými zeměmi Evropské unie.

I. PŘEHLED SMLUV MEZI SPOLEČNOSTÍ TŽ A OBCHODNÍ SPOLEČNOSTÍ Barrandov Studio a.s.

I.1. Smlouva, pro niž je určující poskytnutí věcí anebo služeb obchodní společností Barrandov Studio a.s. ve prospěch Společnosti TŽ

1. Smlouva o nákupu propagačního materiálu (objednávka ze dne 05.02.2015) .

IV. ZHODNOCENÍ VZTAHŮ

V této zprávě o vztazích jsou uváděny všechny významné skutečnosti, které jsou ve smyslu § 82 zákona o obchodních korporacích náležitostmi zprávy o vztazích, týkající se vztahů mezi Společností TŽ a osobami, které ji ovládají, a mezi Společností TŽ a osobami ovládanými stejnou ovládající osobou.

Plnění a protiplnění přijatá a poskytnutá Společností TŽ na základě smluv, které jsou uvedeny v částech B. až I. kapitoly III. této zprávy o vztazích, byla poskytnuta za obvyklých obchodních podmínek.

Ceny sjednané mezi Společností TŽ a ovládajícími osobami a mezi Společností TŽ a osobami ovládanými stejnou ovládající osobou se neliší od cen, které by sjednaly nezávislé osoby; úroveň obchodního rozpětí mezi Společností TŽ a ovládajícími osobami a mezi Společností TŽ a osobami ovládanými stejnou ovládající osobou je v souladu s principem tržního odstupu.

Společnost TŽ považuje vztahy s ovládajícími osobami a osobami ovládanými stejnou ovládající osobou za výhodné a Společnosti TŽ z nich neplynou rizika jiná než obvyklá tržní rizika vyplývající z podnikání v příslušných odvětvích.

Společnosti TŽ ze vztahů s ovládajícími osobami a osobami ovládanými stejnou ovládající osobou nevznikla v uplynulém účetním období žádná újma.

V Třinci dne 29. března 2016

Ing. Jan Czudek
předseda představenstva
TŘINECKÉ ŽELEZÁRNY, a. s.

Ing. Radomíra Pekárková
člen představenstva
TŘINECKÉ ŽELEZÁRNY, a. s.